



SEGPLAN
SECRETARIA DE ESTADO DE
GESTÃO E PLANEJAMENTO

**GOVERNO DE
GOIÁS**

Plano Plurianual PPA 2016-2019





GOVERNO DE GOIÁS

SECRETARIA DE ESTADO DE GESTÃO E PLANEJAMENTO

**PLANO PLURIANUAL
2016-2019**

**GOIÁS
JANEIRO 2016**



Governador | **MARCONI FERREIRA PERILLO JÚNIOR**

Secretário de Estado de Gestão e Planejamento | **THIAGO PEIXOTO**

Superintendente Executivo de Gestão | **THIAGO CAMARGO LOPES**

Superintendente Central de Planejamento | **GUSTAVO DE PINA DIAS ADORNO**

COORDENAÇÃO:

Rúbia Érika Prado Cardoso

EQUIPE TÉCNICA:

Idessuir Gomes Pereira

Laércio José Gonzaga Pinto

Maria de Fátima Machado Xavier

Nelson Bezerra Barbosa

COLABORAÇÃO:

Superintendência Central de Tecnologia da Informação

Instituto Mauro Borges (IMB)

Núcleo de Gestão de Resultados

SEGPLAN

SECRETARIA DE ESTADO DE
GESTÃO E PLANEJAMENTO

**GOVERNO DE
GOIÁS**



ESTADO DE GOIÁS

ORGANIZAÇÃO ADMINISTRATIVA

GOVERNO DO ESTADO

Governador do Estado | [Marconi Ferreira Perillo Júnior](#)

Vice Governadoria

Vice Governador | [José Eliton de Figuerêdo Júnior](#)

Governadoria

Secretaria de Estado da Casa Civil | [João Furtado de Mendonça Neto](#)

Secretaria de Estado de Governo | [Henrique Tibúrcio Peña](#)

Procuradoria Geral do Estado | [Alexandre Eduardo Felipe Tocantins](#)

Defensoria Pública do Estado de Goiás | [Cleomar Rizzo Esselin Filho](#)

Controladoria Geral do Estado | [Adauto Barbosa Júnior](#)

Gabinete Militar | [Cel. Adailton Florentino do Nascimento](#)

Secretarias de Estado

Secretaria de Estado da Fazenda | [Ana Carla Abrão Costa](#)

Secretaria de Desenvolvimento Econômico, Científico e Tecnológico e de Agricultura, Pecuária e Irrigação | [José Eliton de Figuerêdo Júnior](#)

Secretaria da Mulher, do Desenvolvimento Social, da Igualdade Racial, dos Direitos Humanos e do Trabalho | [Lêda Borges de Moura](#)

Secretaria de Estado de Gestão e Planejamento | [Thiago Mello Peixoto da Silveira](#)

Secretaria de Meio Ambiente, Recursos Hídricos, Infraestrutura, Cidades e Assuntos Metropolitanos | [Vilmar da Silva Rocha](#)

Secretaria da Educação, Cultura e Esporte | [Raquel Figueiredo Alessandri Teixeira](#)

Secretaria de Estado da Saúde | [Leonardo Moura Vilela](#)

Secretaria de Segurança Pública e Administração Penitenciária | [Joaquim Cláudio Figueiredo Mesquita](#)

Delegacia Geral da Polícia Civil | [João Carlos Gorski](#)

Comando Geral da Polícia Militar do Estado de Goiás | [Cel. Silvio Benedito Alves](#)

Comando Geral do Corpo de Bombeiros Militar | [Cel. Carlos Helbingen Júnior](#)

Administração Autárquica e Fundacional

DETRAN - Departamento Estadual de Trânsito de Goiás | [Manoel Xavier Ferreira Filho](#)

IPASGO - Instituto de Assistência dos Servidores Públicos do Estado de Goiás | [Francisco Taveira Neto](#)

JUCEG - Junta Comercial do Estado de Goiás | [Rafael Bastos Lousa Vieira](#)

**ESTADO DE GOIÁS**

ABC - Agência Brasil Central | [Carlos Alberto Leréia da Silva](#)

AGR - Agência Goiana de Regulação, Controle e Fiscalização de Serviços Públicos | [Ridoval Darci Chiareloto](#)

AGETOP - Agência Goiana de Transporte e Obras | [Jayme Eduardo Rincon](#)

Goiás Turismo - Agência Goiana de Turismo | [Leandro Marcel Garcia Gomes](#)

AGRODEFESA - Agência Goiana de Defesa Agropecuária | [Arthur Eduardo Alves de Toledo](#)

EMATER - Agência Goiana de Assistência Técnica, Extensão Rural e Pesquisa Agropecuária do Estado de Goiás | [Pedro Antônio Arraes Pereira](#)

GOIASPREV - Goiás Previdência | [Marlene Alves de Carvalho e Vieira](#)

UEG - Universidade Estadual de Goiás | [Haroldo Reimer](#)

FAPEG - Fundação de Amparo à Pesquisa do Estado de Goiás | [Maria Zaíra Turchi](#)

Entidades Paraestatais

CELGPAR - Companhia Celg de Participações | [José Fernando Navarrete Pena](#)

CELG G & T - Celg Geração & Transmissão | [José Fernando Navarrete Pena](#)

CELG D - CELG Distribuição S.A | [Sinval Zaidan Gama](#)

CELG TELECOM - Companhia de Telecomunicações e Soluções | [Cyro Miranda Gifford Júnior](#)

SANEAGO - Saneamento de Goiás S.A | [José Taveira Rocha](#)

IQUEGO - Indústria Química do Estado de Goiás | [Andréia Aurora Guedes Vecci](#)

AGEHAB - Agência Goiana de Habitação | [Luiz Antônio Stival Milhomens](#)

GOIÁSFOMENTO - Agência de Fomento de Goiás S.A | [Humberto Tannús Júnior](#)

Metrobus Transporte Coletivo S.A | [Marlius Braga Machado](#)

GOIASGÁS - Agência Goiana de Gás Canalizado S.A | [Renê Pompeu de Pina](#)

GOIASPARCERIAS - Companhia de Investimentos e Parcerias do Estado de Goiás | [Cyro Miranda Gifford Júnior](#)

CODEGO - Companhia de Desenvolvimento Econômico de Goiás | [Júlio César Vaz de Melo](#)

CEASA - Central de Abastecimento de Goiás | [Edivaldo Cardoso de Paula](#)

Outros Poderes

Assembléia Legislativa | [Deputado Hélio Antônio de Souza](#)

Tribunal de Contas do Estado | [Consª. Carla Cintia Santillo](#)

Tribunal de Contas dos Municípios | [Cons. Honor Cruvinel de Oliveira](#)

Tribunal de Justiça | [Des. Leobino Valente Chaves](#)

Procuradoria Geral de Justiça - Ministério Público Estadual | [Proc. Lauro Machado Nogueira](#)



ESTADO DE GOIÁS

SUMÁRIO

Mensagem do Governador.....	11
Lei 19.224, de 13 de Janeiro de 2016.....	15
ANEXO I - Cenário Socioeconômico e Ambiental de Goiás	23
ANEXO II - Programa Inova Goiás	107
ANEXO III - Programas, Ações do PPA 2016-2019.....	115
Previsão Geral de Recursos	529
Resumo dos Investimentos Previstos por Programas Finalísticos e de Gestão	530
Resumo Geral da Programação por Função e Fonte de Recursos	532
Resumo Geral da Programação por Órgão e Fonte de Recursos	533
Regiões de Planejamento	537

QUALIDADE DE VIDA

EDUCAÇÃO

1014 - Programa Aprimoramento e Valorização dos Profissionais da Educação.....	119
1016 - Programa Excelência e Equidade - ações para o Desenvolvimento e Melhoria da Educação Básica.....	121
1019 - Programa Melhoria da Infraestrutura Física, Pedagógica e Tecnológica	135
1065 – Programa Consolidação da Qualidade Acadêmica da UEG	145

SAÚDE

1027 - Programa Gestão da Saúde.....	153
1028 - Programa Promoção, prevenção e proteção à assistência integral à saúde.....	162
1057 - Programa Assistência à Saúde dos Usuários do IPASGO.....	187
1059 - Programa Sustentabilidade da produção de medicamentos e produtos para saúde ..	192

SEGURANÇA

1029 - Programa Estruturação, Modernização e Integração das Unidades de Segurança Pública	195
--	-----

**ESTADO DE GOIÁS**

1030 - Programa Goiás Cidadão Seguro	203
1031 - Programa Melhoria da Administração Penitenciária para Promoção da Ressocialização	208
1032 - Programa Proteção aos Direitos do Consumidor	216
1033 - Programa Estratégico de Prevenção e Repressão ao Crime	219

PROTEÇÃO SOCIAL

1008 - Programa Acesso à Justiça Integral e Gratuita	222
1011 - Programa Governo Junto de Você	229
1012 - Programa Valorização da Juventude	230
1049 - Programa Gestão do Sistema Regionalizado de Atendimento Socioeducativo	232
1050 - Programa Direitos Humanos - Um Direito para Todos	239
1051 - Programa Enfretamento às Drogas	256
1052 - Programa Gestão do Sistema Estadual de Emprego	261
1053 - Programa Gestão do Sistema Único de Assistência Social	265
1054 - Programa Proteção e Inclusão Social	269
1055 - Programa Renda Cidadã	277

DESENVOLVIMENTO URBANO

1040 - Programa Desenvolvimento Regional	281
1045 - Programa Infraestrutura de Transportes e Mobilidade Urbana	287
1047 - Programa Habitação Popular	296
1048 - Programa Saneamento Básico	301
1069 - Programa Rodovia Urbano	310

CULTURA, ESPORTE E LAZER

1013 - Programa Apoio, Promoção e Fortalecimento da Cultura Goiana	312
1015 - Programa Esporte em Ação - Esporte e Lazer para Todos	324
1017 - Programa Goiás Geração Olímpica e Paralímpica	328
1018 - Programa Incentivo à Cultura do Centro Cultural Oscar Niemeyer	333
1020 - Programa Preservação do Patrimônio Cultural Material e Imaterial	336



ESTADO DE GOIÁS

COMPETITIVIDADE

DESENVOLVIMENTO ECONÔMICO

1034 - Programa Competitividade e Atração de Investimentos	340
1035 - Programa Bolsa Futuro Inovador	347
1036 - Programa Ciência, Tecnologia e Inovação	352
1037 - Programa Desenvolvimento da Agropecuária.....	361
1038 - Programa Desenvolvimento da Cadeia Produtiva Mineral	371
1039 - Programa Desenvolvimento do Empreendedorismo e Apoio às Micro, Pequenas e Médias Empresas.....	376
1042 - Programa Incremento e Diversificação do Comércio Exterior	386
1043 - Programa Produzir / Fomentar	389
1062 - Programa Defesa e Vigilância Agropecuária	392
1063 - Programa Desenvolvimento Turístico	398
1064 - Programa Pesquisa Científica, Tecnológica e de Inovação.....	404

INFRAESTRUTURA E LOGÍSTICA

1041 - Programa Goiás Conectado	409
1046 - Programa Garantia De Energia	413
1060 - Programa Detran Cidadão.....	420
1061 - Programa Trânsito Consciente e Responsável	423
1066 - Programa Aeroportuário	427
1068 - Programa Rodovida.....	430

MEIO AMBIENTE

1044 - Programa Gestão e Proteção de Recursos Naturais	435
--	-----

GESTÃO PARA RESULTADOS

GESTÃO PÚBLICA E TRANSPARÊNCIA

1001 - Programa Capacitação e Treinamento da Escola do Legislativo	448
1002 - Programa Gestão Democrática e Transparente, Governança e Responsabilidade Social	452
1003 - Programa Controle Externo da Administração Pública Estadual	459

**ESTADO DE GOIÁS**

1004 - Programa Controle Externo, Orientação e Fiscalização aos Municípios	462
1005 - Programa Efetividade na Prestação Jurisdicional	466
1006 - Programa Defesa da Sociedade	470
1007 - Programa Modernização do Ministério Público	472
1009 - Programa Controle Participativo	474
1010 - Programa Transparência e Controle Social	478
1021 - Programa Gestão das Finanças Públicas	482
1022 - Programa Incremento da Receita Tributária	484
1023 - Programa Excelência dos Serviços Públicos	488
1024 - Programa Gestão e Valorização dos Servidores Públicos	493
1025 - Programa Modernização da Gestão Pública	500
1026 - Programa Planejamento e Gestão Estratégica	512
1056 - Programa Modernização, Ampliação e Atualização Técnica das Rádios Am/Fm, Tv Brasil Central e Imprensa Oficial	517
1058 - Programa Gestão e Planejamento Previdenciário	520
1067 - Programa Próprios Públicos Administrativos	523



ESTADO DE GOIÁS
GOVERNADORIA DO ESTADO

Ofício Mensagem nº 91 /2015.

Goiânia, 31 de agosto de 2015.

A Sua Excelência o Senhor
Deputado **HELIO ANTONIO DE SOUSA**
Presidente da Assembleia Legislativa do Estado de Goiás
GOIÂNIA-GO

Senhor Presidente,

Cumprimentando Vossa Excelência e os demais parlamentares, venho encaminhar-lhes, no prazo estipulado pelo art. 110-A, inciso I, da Constituição Estadual, o anexo projeto de lei que dispõe sobre o **Plano Plurianual para o quadriênio 2016-2019**.

Trata-se de matéria proposta pela **Secretaria de Gestão e Planejamento**, em atendimento das disposições das Constituições, federal e estadual, inerentes aos Orçamentos, que, inclusive, apresenta minuta de ofício mensagem a ser por mim subscrito, cujas razões foram por mim acolhidas e estão assim justificadas:

“O Plano Plurianual -PPA- é o instrumento legal de planejamento de maior alcance temporal no estabelecimento das prioridades e no direcionamento das ações do Governo. Trata-se de propositura que estabelece, nos termos do artigo 165 da Constituição Federal, de forma regionalizada, as diretrizes, os objetivos e as metas da administração pública para as despesas de capital e outras delas decorrentes e para as relativas aos programas de duração continuada.

**ESTADO DE GOIÁS
GOVERNADORIA DO ESTADO**

No entanto, propomos que o PPA seja mais que uma obrigação legal, nosso objetivo é que ele transforme e expresse o direito da população goiana na consolidação de um planejamento democrático. Nesse sentido, ao longo dos últimos meses colocamo-nos à disposição dos cidadãos goianos, discutindo e estabelecendo juntos os projetos e investimentos do governo para os próximos quatro anos, com a participação dos segmentos organizados da sociedade, em reuniões regionais realizadas pelo Estado e também, por meio de ferramenta digital de participação social disponibilizada na internet.

De acordo com o estudo Cenários de Goiás, elaborado pelo Instituto Mauro Borges, Goiás avançou muito e é preciso continuar neste caminho de progresso. Novos desafios surgem e exigem um enfrentamento continuado e persistente, especialmente na área social. Esses desafios orientaram a formulação das políticas públicas em torno de três grandes eixos estratégicos. O primeiro, QUALIDADE DE VIDA, relaciona-se com o conceito amplo de qualidade de vida, envolvem um conjunto de ações voltadas para garantir bens e serviços públicos de qualidade a todos os goianos, marcando o compromisso de priorizar as ações que impactam a realidade das pessoas. No segundo eixo, COMPETITIVIDADE, reúnem-se os programas e ações que configuram um desenvolvimento sustentável, gerando oportunidades de inclusão produtiva e distribuição de renda, ampliando e qualificando os padrões de produtividade e competitividade sistêmica da economia goiana. Com o terceiro eixo estratégico, GESTÃO PARA RESULTADOS, detalha-se a estruturação e profissionalização da administração pública estadual, tornando a capaz de gerar resultados para a sociedade através da entrega efetiva de bens e serviços, destacando a responsabilidade fiscal e um modelo de gestão integrado.

A formulação dessas políticas públicas, consubstanciadas nesse documento, tem como foco a atenção permanente aos segmentos mais vulneráveis da população, visando ao resgate da cidadania e à inclusão social; a consolidação das bases para um novo ciclo de desenvolvimento econômico; e a diminuição das distorções existentes entre as regiões do estado. Da mesma forma, a ação do Governo norteia-se por princípios que são efetivamente vividos pelas organizações que compõem a máquina pública: a Responsabilidade, Transparência e Controle Social; a Disposição para o diálogo com a Sociedade; e o Foco em Resultados.



ESTADO DE GOIÁS
GOVERNADORIA DO ESTADO

Com tudo isso, projeta-se uma visão para o futuro que identifica a ação do Governo nessas áreas estratégicas como fundamental para tornar **Goiás um estado de inovação e qualidade de vida**, com a missão de avançar ainda mais na melhoria da qualidade de vida dos goianos e na consolidação do desenvolvimento social, econômico, ambiental e cultural, sustentado por um consistente processo de inovação tecnológica, através de excelentes serviços públicos e infraestrutura de qualidade.

Estamos no rumo certo e o caminho do progresso se traça com a apresentação do Plano Plurianual do Estado de Goiás.”

Subscrevo, portanto, a presente mensagem a essa Casa Legislativa, em observação das preceituações constitucionais a que me reportei inicialmente e, para tanto, conto com a aprovação e deliberação desse parlamento para o projeto que a acompanha.

Renovo a Vossa Excelência e a seus dignos pares protestos de elevada consideração.

Marconi Ferreira Perillo Júnior
GOVERNADOR DO ESTADO



PODER EXECUTIVO

SUPLEMENTO ATOS DO PODER EXECUTIVO

LEI Nº 19.224, DE 13 DE JANEIRO DE 2016

Dispõe sobre o Plano Plurianual para o quadriênio 2016–2019.

A ASSEMBLEIA LEGISLATIVA DO ESTADO DE GOIÁS, nos termos do art. 10 da Constituição Estadual, decreta e eu sanciono a seguinte Lei:

Art. 1º Fica instituído, em cumprimento das disposições do art. 110, § 1º, da Constituição Estadual, o Plano Plurianual para o quadriênio 2016–2019, na conformidade dos Anexos que integram esta Lei, elaborado a partir da consolidação das propostas setoriais apresentadas pelos órgãos/entidades, bem como daquelas formuladas pela população, por intermédio de audiências públicas e dos meios disponibilizados via internet.

§ 1º Os programas e as ações constantes deste Plano Plurianual são resultantes da visão estratégica de tornar Goiás um Estado de inovação e qualidade de vida, conforme orientação do Plano de Governo, desdobrados em 03 (três) Eixos Estratégicos de Desenvolvimento: Qualidade de Vida, Competitividade e Gestão para Resultados.

§ 2º Os programas e as ações foram elaborados de forma a contemplar o planejamento regional, os segmentos da sociedade e a atuação setorial de cada unidade orçamentária componente da estrutura do Estado.

Art. 2º Os programas, no âmbito da Administração pública estadual, como instrumentos de organização das ações do Governo, ficam restritos àqueles integrantes do Plano Plurianual instituído por esta Lei.

Art. 3º Para os efeitos desta Lei, entendem-se por:

I – programa, o instrumento de organização da atuação governamental, que articula um conjunto de ações as quais concorrem para um objetivo comum preestabelecido, visando à solução de um problema ou ao atendimento de uma necessidade ou demanda da sociedade, sendo classificado, conforme a sua finalidade, em:

a) Programa Finalístico, aquele que resulta em bens e serviços de interesse direto e imediato da sociedade. Quando suas ações são desenvolvidas por mais de um órgão setorial são chamados programas finalísticos multissetoriais;

b) Programa de Gestão de Políticas Públicas, aquele que abrange as ações de governo relacionadas com a formulação e execução de políticas públicas e aprimoramento da gestão administrativa;

c) Programa de Apoio Administrativo, aquele que corresponde ao conjunto de despesas de natureza administrativa e outras, não passíveis de apropriação nos programas finalísticos, mas asseguram aos órgãos governamentais os meios necessários à sua implementação;

II – ação, o instrumento de programação que envolve um conjunto de operações, das quais resulta um ou mais produtos necessários ao enfrentamento da causa de um problema, sendo classificada, conforme a sua natureza, em:

a) projeto, envolve um conjunto de tarefas limitadas no tempo, das quais resulta um ou mais produtos, que concorrem para expansão ou aperfeiçoamento da ação governamental;

b) atividade, envolve um conjunto de tarefas que se realizam de modo contínuo e permanente, das quais resulta um ou mais produtos necessários à manutenção da ação governamental;

III – produto, o bem ou serviço que resulta de uma ação, destinado a um público-alvo e que é ofertado à sociedade ou ao Estado;

IV – meta, a definição em termos quantitativos e com um prazo determinado. No âmbito das ações, a quantidade do produto a ser ofertado, expressa na unidade de medida apropriada, de forma regionalizada e num determinado período.

Art. 4º Os valores consignados no Plano Plurianual são referenciais e não se constituem em limites à programação das despesas expressas nas leis orçamentárias e nos seus créditos adicionais.

Parágrafo único. As despesas relacionadas às ações com operações especiais, nos termos da Portaria nº 42, de 14 de abril de 1999, do Ministério do Planejamento, Orçamento e Gestão, tais como juros, encargos e amortização da dívida pública, inativos e pensionistas, precatórios e outras às quais não se possa agregar ou contribuir com a formação de um produto a ser diretamente oferecido à sociedade, serão classificadas em programas de operações especiais diretamente nos orçamentos anuais, não sendo abrangidas por este Plano.

Art. 5º A exclusão e/ou alteração de programas constantes desta Lei ou a inclusão de novos programas serão propostos pelo Poder Executivo, por meio de projeto de lei de revisão do Plano Plurianual ou mediante leis específicas, observado o disposto no art. 6º.

§ 1º É vedado o início de programas ou projetos não incluídos na lei orçamentária anual, conforme art. 167 da Constituição Federal.



§ 2º O projeto de lei orçamentária anual deverá ser elaborado de forma compatível com o Plano Plurianual, com a Lei de Diretrizes Orçamentárias e com as normas da Lei Complementar nº 101, de 4 de maio de 2000, conforme seu art. 5º.

§ 3º O projeto de inclusão de programas conterà, no mínimo:

I – diagnóstico sobre a situação atual da questão a ser enfrentada ou sobre a demanda da sociedade que se pretende atender com a proposta;

II – demonstração da compatibilidade com as diretrizes definidas no Plano;

III – indicação dos recursos que financiarão o programa no período de vigência do Plano Plurianual.

§ 4º A proposta de exclusão e de alteração de programas que acarretar impacto nos objetivos e nas diretrizes definidos no Plano Plurianual conterà exposição dos motivos que a justifique.

§ 5º Considera-se alteração de programa:

I – adequação ou modificação de denominação, objetivos, público-alvo e descrição;

II – inclusão ou exclusão de ações orçamentárias.

Art. 6º As codificações de programas e ações do Plano instituído por esta Lei serão observadas nas leis de diretrizes orçamentárias, nas leis orçamentárias e nas de abertura de seus créditos adicionais e nas de revisão do Plano Plurianual.

Parágrafo único. Os códigos a que se refere este artigo prevalecerão até a extinção dos programas e das ações a que se vinculam.

Art. 7º A alteração de ações já existentes, a exclusão ou a inclusão de novas ações poderá ser feita por meio da Lei de Diretrizes Orçamentárias, da Lei de Orçamento Anual, da Lei de Revisão do Plano Plurianual e das de abertura de seus créditos adicionais.

Parágrafo único. Fica o Poder Executivo autorizado a alterar, no que se refere aos programas constantes do Plano Plurianual:

I – o órgão gestor;

II – os indicadores dos programas e seus atributos, que constarão do desdobramento deste Plano;

III – os órgãos responsáveis pela execução das ações orçamentárias.

Art. 8º As emendas ao projeto de lei do Plano Plurianual ou de sua revisão que introduzam novos programas, ações e metas ou que ampliem as já existentes somente poderão ser aprovadas caso indiquem os recursos necessários, provenientes da redução de outros, que

perfaçam valores equivalentes às propostas e preservem a consistência dos programas, devendo ser obedecidos os limites constitucionais.

Art. 9º O projeto de lei de revisão do Plano Plurianual deverá ser elaborado pelo Poder Executivo e encaminhado ao Poder Legislativo até o dia 31 de agosto do exercício em que a mesma deva ser realizada.

Parágrafo único. O Poder Executivo poderá encaminhar projeto de lei de revisão do Plano Plurianual, anualmente, se necessário, obedecendo à data prevista no *caput* deste artigo.

Art. 10. Ficam dispensadas de discriminação no Plano Plurianual as ações orçamentárias cuja execução restrinja-se a um único exercício financeiro.

Art. 11. Os projetos e as ações considerados prioritários, constantes dos Programas de Ações Integradas de Desenvolvimento – PAI –, serão encaminhados juntamente com a Lei Orçamentária Anual – LOA – para o exercício de 2016.

Parágrafo único. Na Lei Orçamentária para o exercício de 2016, os projetos e as atividades dos Programas de Ações Integradas de Desenvolvimento – PAI – terão precedência na alocação de recursos, não se constituindo, entretanto, em limite à programação das despesas.

Art. 12. Para as ações integrantes dos Programas de Ações Integradas de Desenvolvimento – PAI –, será conferido mecanismo específico, que visa dar celeridade à sua execução, com vista à obtenção imediata de resultados de grande importância para o desenvolvimento econômico e social do Estado de Goiás.

Parágrafo único. A preferência na execução das ações do PAI abrange a disponibilização prioritária de recursos orçamentários e financeiros, os procedimentos licitatórios, os trâmites nos sistemas de execução, bem como a análise legal, o registro e a outorga dos respectivos contratos, ajustes ou acordos.

Art. 13. O Plano Plurianual e os seus programas serão avaliados anualmente pela Secretaria de Estado de Gestão e Planejamento e pela Controladoria- Geral do Estado, observados os princípios da eficiência, eficácia e efetividade.

§ 1º O Sistema de Planejamento e Monitoramento das Ações Governamentais – SIPLAM-, responsável pela formulação, monitoramento e avaliação das políticas públicas, constitui-se no principal instrumento de informações qualitativas e quantitativas sobre a programação e execução física e financeira dos Programas do Plano Plurianual, sendo obrigatória por todos os órgãos e as entidades a sua utilização.

§ 2º Os responsáveis pela execução dos programas, no âmbito do Poder Executivo, deverão registrar, na forma determinada pelo sistema de avaliação de que trata o § 1º deste artigo, as informações referentes aos respectivos programas.



§ 3º A avaliação das políticas públicas será realizada pelo Poder Executivo mediante a aplicação de metodologia de monitoramento e avaliação dos programas de governo, a ser estabelecida em regulamento.

§ 4º VETADO.

Art. 14. A programação constante deste Plano será financiada pelos recursos do Estado, acrescidos de outros oriundos de parcerias com a União, outros Estados, Municípios, organizações não governamentais e, ainda, pela participação do setor privado.

Art. 15. As emendas de autoria parlamentar que promoverem alteração nos anexos desta Lei e que forem aprovadas pela Assembleia Legislativa integrarão o respectivo autógrafa de lei, mediante um anexo específico denominado "Emendas Parlamentares".

Art. 16. VETADO.

Art. 17. Integram esta Lei os seguintes anexos:

I – Anexo I – Cenários Socioeconômico e Ambiental de Goiás;

II – Anexo II – Programa Inova Goiás (síntese);

III – Anexo III – Programas e Ações do PPA 2016 – 2019.

Art. 18. Esta Lei entra em vigor em 1º de janeiro de 2016.

PALÁCIO DO GOVERNO DO ESTADO DE GOIÁS, em Goiânia, 13 de janeiro de 2016, 128º da República.

MARCONI FERREIRA PERILLO JÚNIOR

José Eliton de Figuerêdo Júnior
João Furtado de Mendonça Neto
Vilmar da Silva Rocha
Ana Carla Abrão Costa
Thiago Mello Peixoto da Silveira
Henrique Tibúrcio Peña
Raquel Figueiredo Alessandri Teixeira
Joaquim Cláudio Figueiredo Mesquita
Leonardo Moura Vilela
Lêda Borges de Moura

**ANEXO
EMENDAS PARLAMENTARES**

DEPUTADO(A)	Nº DA EMENDA	OBJETO DA EMENDA	VALOR – R\$	
Francisco Júnior	000001	Garantir a todos os alunos da rede estadual, qualidade de ensino (...)	810.000,00	VETADO



DEPUTADO(A)	Nº DA EMENDA	OBJETO DA EMENDA	VALOR – R\$	
Francisco Júnior	000002	Estabelecer políticas públicas de promoção e fomento à ciência, tecnologia e inovação que suportem o desenvolvimento dos setores empresariais, especialmente os portadores de futuro, prospectando e antecipando tendências, assim como promover um ecossistema de inovação adequado para aumentar o empreendedorismo e a competitividade das empresas goianas.	1.722.000,00	VETADO
Doutor Antônio	000003	Atender as necessidades em saúde dos usuários do SUS.	4.500.000,00	VETADO
Deputado Bruno Peixoto	000004	Emenda aditiva: incluem-se os seguintes parágrafos ao art. 13 do presente projeto de lei, que passam a ter a seguinte redação: “Art. 13. § 1º § 2º § 3º A avaliação das políticas públicas será realizada pelo Poder Executivo mediante a aplicação de metodologia de monitoramento e avaliação dos programas de governo, a ser estabelecida em regulamento. § 4º O Poder Executivo encaminhará o Relatório Anual de Avaliação do PPA – 2016-2019 à Assembleia Legislativa até o dia 31 de maio do ano subsequente avaliado e dará ampla divulgação à sociedade por meio de publicação em endereço eletrônico oficial.”	—	SANCIONADO VETADO
Delegada Adriana Accorsi	000005	Suprir as unidades de segurança pública (...)	18.000.000,00	VETADO
Delegada Adriana Accorsi	000006	Suprir as unidades de segurança pública (...)	22.675.000,00	VETADO
Delegada Adriana Accorsi	000007	Contribuir para a melhoria da infraestrutura física, pedagógica e tecnológica, proporcionando um ambiente adequado (...)	168.282.000,00	VETADO
Delegada Adriana Accorsi	000008	Contribuir para a melhoria da infraestrutura física, pedagógica e tecnológica, proporcionando um ambiente adequado (...)	168.282.000,00	VETADO
Delegada Adriana Accorsi	000009	Contribuir para a melhoria da infraestrutura física, pedagógica e tecnológica, proporcionando um ambiente adequado (...)	168.282.000,00	VETADO
Delegada Adriana Accorsi	000010	Suprir as unidades de segurança pública (...)	22.675.000,00	VETADO
Delegada Adriana Accorsi	000011	Atender as necessidades em saúde dos usuários do SUS.	1.000.000.000,00	VETADO
Delegada Adriana Accorsi	000012	Atender as necessidades em saúde dos usuários do SUS.	1.000.000.000,00	VETADO
Delegada Adriana Accorsi	000013	Suprir as unidades de segurança pública (...)	22.675.000,00	VETADO
Delegada Adriana Accorsi	000014	Atender as necessidades em saúde dos usuários do SUS.	1.000.000.000,00	VETADO
Delegada Adriana Accorsi	000015	Atender as necessidades em saúde dos usuários do SUS.	1.000.000.000,00	VETADO
Delegada Adriana Accorsi	000016	Suprir as unidades de segurança pública (...)	18.000.000,00	VETADO
Delegada Adriana Accorsi	000017	Prestar serviço eficiente de forma continuada (...)	64.616.000,00	VETADO
Delegada Adriana Accorsi	000018	Contribuir para a melhoria da infraestrutura física, pedagógica e tecnológica, proporcionando um ambiente adequado (...)	168.282.000,00	VETADO
Delegada Adriana Accorsi	000019	Contribuir para a melhoria da infraestrutura física, pedagógica e tecnológica, proporcionando um ambiente adequado (...)	168.282.000,00	VETADO



DEPUTADO(A)	Nº DA EMENDA	OBJETO DA EMENDA	VALOR – R\$	
Delegada Adriana Accorsi	000020	Suprir as unidades de segurança pública (...)	18.000.000,00	VETADO
Mesa Diretora	000021	Propiciar adequadas condições físicas, logísticas, tecnológicas, materiais e humanas do Poder Legislativo, a fim de que ele possa cumprir, por meio de uma boa governança, os seus desideratos institucionais e constitucionais de forma eficiente e eficaz, atendendo às demandas sociais (...)	17.269.000,00	VETADO
Mesa Diretora	000022	Propiciar adequadas condições físicas, logísticas, tecnológicas, materiais e humanas do Poder Legislativo, a fim de que ele possa cumprir, por meio de uma boa governança, os seus desideratos institucionais e constitucionais de forma eficiente e eficaz, atendendo às demandas sociais (...)	74.000,00	VETADO
Mesa Diretora	000023	Propiciar adequadas condições físicas, logísticas, tecnológicas, materiais e humanas do Poder Legislativo, a fim de que ele possa cumprir, por meio de uma boa governança, os seus desideratos institucionais e constitucionais de forma eficiente e eficaz, atendendo às demandas sociais (...)	1.086.000,00	VETADO
Mesa Diretora	000024	Propiciar adequadas condições físicas, logísticas, tecnológicas, materiais e humanas do Poder Legislativo, a fim de que ele possa cumprir, por meio de uma boa governança, os seus desideratos institucionais e constitucionais de forma eficiente e eficaz, atendendo às demandas sociais (...)	1.438.000,00	VETADO
Mesa Diretora	000025	Propiciar adequadas condições físicas, logísticas, tecnológicas, materiais e humanas do Poder Legislativo, a fim de que ele possa cumprir, por meio de uma boa governança, os seus desideratos institucionais e constitucionais de forma eficiente e eficaz, atendendo às demandas sociais (...)	123.000,00	VETADO
Mesa Diretora	000026	Propiciar adequadas condições físicas, logísticas, tecnológicas, materiais e humanas do Poder Legislativo, a fim de que ele possa cumprir, por meio de uma boa governança, os seus desideratos institucionais e constitucionais de forma eficiente e eficaz, atendendo às demandas sociais (...)	2.518.000,00	VETADO
Mesa Diretora	000027	Propiciar adequadas condições físicas, logísticas, tecnológicas, materiais e humanas do Poder Legislativo, a fim de que ele possa cumprir, por meio de uma boa governança, os seus desideratos institucionais e constitucionais de forma eficiente e eficaz, atendendo às demandas sociais (...)	3.213.000,00	VETADO
Mesa Diretora	000028	Propiciar adequadas condições físicas, logísticas, tecnológicas, materiais e humanas do Poder Legislativo, a fim de que ele possa cumprir, por meio de uma boa governança, os seus desideratos institucionais e constitucionais de forma eficiente e eficaz, atendendo às demandas sociais (...)	128.000,00	VETADO
Mesa Diretora	000029	Propiciar adequadas condições físicas, logísticas, tecnológicas, materiais e humanas do Poder Legislativo, a fim de que ele possa cumprir, por meio de uma boa governança, os seus desideratos institucionais e constitucionais de forma eficiente e eficaz, atendendo às demandas sociais (...)	2.194.000,00	VETADO
Mesa Diretora	000030	Propiciar adequadas condições físicas, logísticas, tecnológicas, materiais e humanas do Poder Legislativo, a fim de que ele possa cumprir, por meio de uma boa governança, os seus desideratos institucionais e constitucionais de forma eficiente e eficaz, atendendo às demandas sociais (...)	881.000,00	VETADO



DEPUTADO(A)	Nº DA EMENDA	OBJETO DA EMENDA	VALOR – R\$	
Mesa Diretora	000031	Propiciar adequadas condições físicas, logísticas, tecnológicas, materiais e humanas do Poder Legislativo, a fim de que ele possa cumprir, por meio de uma boa governança, os seus desideratos institucionais e constitucionais de forma eficiente e eficaz, atendendo às demandas sociais (...)	253.000,00	VETADO
Mesa Diretora	000032	Propiciar adequadas condições físicas, logísticas, tecnológicas, materiais e humanas do Poder Legislativo, a fim de que ele possa cumprir, por meio de uma boa governança, os seus desideratos institucionais e constitucionais de forma eficiente e eficaz, atendendo às demandas sociais (...)	—	SANCIONADO
Mesa Diretora	000033	Capacitar e treinar, de forma permanente e especializada, os Deputados e servidores, propiciando uma atuação eficiente, célere e compromissada com os interesses públicos da sociedade, promovendo uma ponte entre o Poder Legislativo e o cidadão (...)	114.000,00	VETADO
Mesa Diretora	000034	Capacitar e treinar, de forma permanente e especializada, os Deputados e servidores, propiciando uma atuação eficiente, célere e compromissada com os interesses públicos da sociedade, promovendo uma ponte entre o Poder Legislativo e o cidadão (...)	127.000,00	VETADO
Mesa Diretora	000035	Capacitar e treinar, de forma permanente e especializada, os Deputados e servidores, propiciando uma atuação eficiente, célere e compromissada com os interesses públicos da sociedade, promovendo uma ponte entre o Poder Legislativo e o cidadão (...)	151.000,00	VETADO
Mesa Diretora	000036	Capacitar e treinar, de forma permanente e especializada, os Deputados e servidores, propiciando uma atuação eficiente, célere e compromissada com os interesses públicos da sociedade, promovendo uma ponte entre o Poder Legislativo e o cidadão (...)	199.000,00	VETADO
Mesa Diretora	000037	Capacitar e treinar, de forma permanente e especializada, os Deputados e servidores, propiciando uma atuação eficiente, célere e compromissada com os interesses públicos da sociedade, promovendo uma ponte entre o Poder Legislativo e o cidadão (...)	72.000,00	VETADO
Mesa Diretora	000038	Capacitar e treinar, de forma permanente e especializada, os Deputados e servidores, propiciando uma atuação eficiente, célere e compromissada com os interesses públicos da sociedade, promovendo uma ponte entre o Poder Legislativo e o cidadão (...)	112.000,00	VETADO

TOTAL

5.065.035.000,00

ESTADO DE GOIÁS
IMPRENSA OFICIAL DO ESTADO DE GOIÁS

AGÊNCIA BRASILEIRA DE IMPRENSA
abi
GOVERNO DE GOIÁS

RUA SC-1, Nº 299 - PARQUE SANTA CRUZ
CEP: 74.860-270 - GOIÂNIA - GOIÁS
FONE: 3201-7600 / 3201-7663
FAX: 3201-7623 / 3201-7779
www.agecom.go.gov.br

DIRETORIA

CARLOS ALBERTO LERÉIA DA SILVA
PRESIDENTE

ABADIA DIVINA LIMA
DIRETORA DE TELERRADIODIFUSÃO, IMPRENSA OFICIAL E SITE

ANTÔNIO AUGUSTO DE ALMEIDA BORGHETTI
DIRETOR DE GESTÃO, PLANEJAMENTO E FINANÇAS

PREVISTO CUSTÓDIO DOS SANTOS
CHEFE DO NÚCLEO DE IMPRENSA OFICIAL

INFORMAÇÕES TÉCNICAS

REGIÃO	ASSINATURA SEMESTRAL PAGAMENTO À VISTA	ASSINATURA ANUAL PAGAMENTO À VISTA
GOIÂNIA	R\$ 706,00	R\$ 1.078,00
INTERIOR DE GOIÁS	R\$ 1.141,00	R\$ 1.899,00
OUTROS ESTADOS	R\$ 1.245,00	R\$ 2.054,00
PREGO ANÚNCIO (COL/CM) À VISTA OU A PRAZO (30 DIAS) R\$ 43,75		EXEMPLAR AVULSO R\$ 5,50

OBSERVAÇÕES

- As publicações não serão feitas antes do prazo mínimo de 48 (quarenta e oito) horas úteis após o material ter dado entrada na AGECOM.
 - Balancos, balancetes e tabelas, para efeito de diagramação e cálculos, serão observados em um período de antecedência de 72 horas.
 - Os originais serão devolvidos mediante solicitação da parte interessada no prazo máximo de 30 (trinta) dias. Após esta data serão incinerados.
 - As reclamações quanto às matérias publicadas só serão aceitas se formuladas por escrito até 05 (cinco) dias da publicação.
 - As publicações e assinaturas poderão ser feitas nos seguintes endereços:
Matriz: Rua SC-1, nº 299 - Parque Santa Cruz Fone: 3201-7600 / 3201-7663 - FAX: 3201-7623 / 3201-7779
Posto Fórum: Térreo, Sala. 193 - Fone: 3216-2321
Centro Administrativo: Vapt-Vapt - Fone: 3201-5070
VENDAS EXTERNAS: somente através de vendedores credenciados
- ATENDIMENTO
DE SEGUNDA A SEXTA-FEIRA
DAS 08:00 AS 18:00 Horas



ANEXO I Cenários Socioeconômico e Ambiental



Estado de Goiás – Cenário Socioeconômico e Ambiental

Contexto Internacional

Após a grande crise financeira internacional dos anos de 2008 e 2009, aos poucos as grandes economias vão se restaurando, mas ainda distante do ritmo dos períodos verificados anteriormente. Esse ambiente de demora na normalização da economia mundial fez desacelerar a procura por *commodities*, sobretudo as minerais, afetando países fornecedores de bens primários, como o Brasil.

Nos Estados Unidos é possível verificar a expansão cada vez maior na produção de bens e serviços, conforme indica seu Produto Interno Bruto, cuja taxa de crescimento tem ficado acima de 2% desde 2010. A recuperação da economia americana tem permitido sustentar importantes incrementos na geração de empregos, mas o crescimento dos salários e a inflação ainda estão baixos, o que implica em dúvidas sobre a saída de um longo período de estagnação. O banco central dos Estados Unidos tem indicado que as taxas de juros, que estão em mínimas históricas, podem permanecer assim por mais tempo. O alívio vem das importações americanas que estão crescendo a taxas bem mais elevadas do que as exportações, o que pode fazer com que a força da economia americana sirva como alavanca para outras economias. Mas há de ressaltar que a melhora no ambiente econômico dos Estados Unidos poderá levar, num futuro próximo, o banco central americano a remover gradualmente o estímulo monetário implementado durante a crise. E na medida em que os juros subirem por lá os títulos de mercados emergentes, como o Brasil, ficarão menos atraentes e encarecerão o crédito.

Nos países da Zona do Euro um colapso na economia foi evitado, mas há dificuldades para restabelecer níveis moderados de crescimento. No Japão ainda há uma luta travada para combater a deflação, mas os resultados ainda não estão indicando a superação. A expansão monetária ainda está sendo implementada na Europa e no Japão.

A economia chinesa recuperou-se de forma mais rápida da crise financeira global amparada por um forte estímulo do governo. No entanto, as políticas de estímulo criaram distorções, com investimentos acima do desejado, o que provocou elevação da capacidade ociosa em vários setores produtivos. Talvez o alento em relação à economia chinesa seja a mudança no perfil na estrutura produtiva, até então focada nos investimentos, sobretudo governamentais, agora ao que tudo indica caminhando para mais consumo. A renda pessoal do chinês cresceu 8% em 2014, superior ao crescimento médio da economia que foi de 7,4%, arrastando as vendas ao varejo que cresceram mais de 12%. Enquanto em países como os Estados Unidos o consumo das famílias representa 70% do PIB, na China somente agora, em 2014, que ultrapassou os 51%, o que indica que o consumo ainda terá grande expansão naquele país. Em suma, o alto crescimento da economia chinesa em anos anteriores foi puxado pelos investimentos em infraestrutura, o que provocou forte elevação das *commodities* minerais, tendo desacelerado em períodos mais recentes. Mas uma mudança do país para uma sociedade de consumo abrirá oportunidades para países como o Brasil, que possui potencialidades no fornecimento de alimentos.

Num ambiente de demora na recuperação da economia internacional e expectativa de elevação das taxas de juros nos EUA, a liquidez vai ficar mais cara e países como o Brasil enfrentarão condições financeiras externas mais difíceis. Somadas a estas dificuldades externas o Brasil ainda enfrenta

problemas com desequilíbrios macroeconômicos, estruturais, como infraestrutura deficitária e excesso de burocracia, e um ambiente político desafiador.

Cenário econômico brasileiro

Diante de um ambiente externo e interno desafiador, o cenário macroeconômico brasileiro recente não se mostra muito favorável a grandes melhorias, devido ao baixo crescimento do PIB e às incertezas no mercado, inflação alta pressionada pelos preços administrados, baixo volume de chuva que afeta a geração de energia e o abastecimento de água para o consumo, principalmente na região Sudeste brasileira. Porém há mudanças sensíveis que demonstram uma sinalização de possíveis melhoras, como a depreciação do real e expansão da economia americana e estímulo na economia chinesa, principalmente voltado à expansão do consumo.

Após um período longo de políticas econômicas expansionistas, utilizando-se de aumento do crédito, redução de juros e desoneração de impostos para sair da crise mundial de 2008 e 2009, a economia brasileira dá sinais de estagnação. Conforme dados do Instituto Brasileiro Geografia e Estatística (IBGE), o PIB brasileiro cresceu abaixo de 2% na média dos últimos quatro anos e com tendência de queda. De acordo com o IBGE, 2014 fechou com expansão de 0,1%, se comparado ao mesmo período do ano anterior. Pela ótica da produção houve expansão de 0,7% nos serviços, 0,4% na agropecuária e redução de 1,2% no setor industrial, provocado pela retração na indústria de transformação (-3,8%) e construção civil (-2,6%). Estas duas atividades industriais têm sofrido forte impacto da instabilidade econômica e queda na taxa de investimento, 19,7% do PIB em 2014, abaixo do observado em 2013 (20,5%).

Quanto à inflação, o aumento dos preços de alimentos e de habitação fez com que a inflação oficial do país, medida pelo Índice de Preços ao Consumidor Amplo (IPCA), acumulasse alta de 6,41% em 2014, a maior desde 2011. Para o ano de 2015 o mercado projeta inflação próxima a 9,3%, que será influenciada pela elevação dos preços administrados, como energia elétrica e combustível, conforme sondagem do Banco Central do Brasil.

A combinação de um ambiente interno instável, com a diminuição da demanda no mercado internacional por *commodities* impactou a balança comercial brasileira de 2014. Segundo dados do Ministério do Desenvolvimento, Indústria e Comércio Exterior (MDIC), a balança fechou em déficit de US\$3,9 bilhões, depois de 13 anos obtendo superávit. Este resultado se deu devido à queda no preço das *commodities*, principalmente do minério de ferro (que recuou quase 50% no ano) e à crise econômica na Argentina, país que é um dos principais compradores dos produtos nacionais.

Para os próximos anos espera-se a volta da estabilidade da economia brasileira, iniciada pelo ajuste fiscal em andamento, para que se crie ambiente de confiança dos investidores e consumidores. No campo externo, espera-se que as exportações sejam influenciadas positivamente pelo cenário de maior crescimento de importantes parceiros comerciais e devido à depreciação do real.

CENÁRIO ECONÔMICO DE GOIÁS

Desempenho da Economia Goiana

Desenvolvimento econômico é um processo que implica aumento sustentado da produtividade e da renda e melhoria dos padrões de bem-estar da sociedade. Diante do processo de crescimento

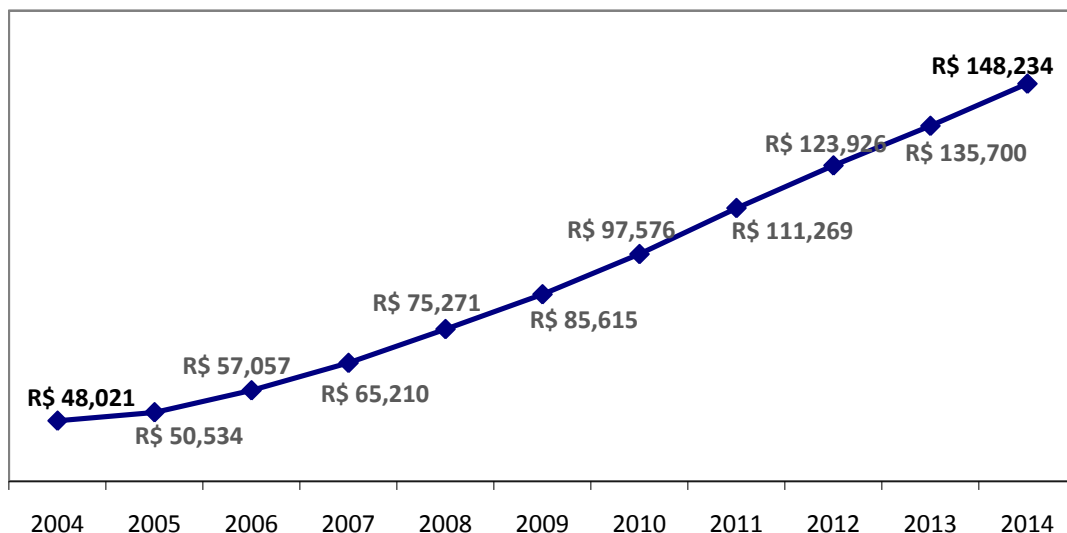


econômico os padrões de vida da população deveriam passar por transformações estruturais, culturais e institucionais. No atual cenário da economia nacional, como já é de largo conhecimento, o Estado de Goiás tem sobressaído ao apresentar contínuo crescimento econômico. Mas, o mais importante, há fortes indícios de que crescimento e desenvolvimento econômico caminham juntos no Estado. O fato é que mudanças estruturais vêm ocorrendo nas atividades produtivas, implicando melhoria no bem-estar da população goiana. O desempenho de alguns indicadores confirma esse ambiente de progresso conquistado, como a elevação do estoque de emprego, a expansão da produtividade do trabalho entre outras conquistas sociais.

O Produto Interno Bruto goiano cresceu no período de 2003 a 2014 a uma taxa média anual de 4,8%, superior à registrada para a economia brasileira, de 3,6%. Estimativas do Instituto Mauro Borges (IMB) apontam para um PIB de R\$ 148 bilhões em 2014. Este bom desempenho propiciou avanços significativos de participação no PIB nacional e inseriu Goiás no seleto grupo dos dez Estados mais ricos do País. Goiás é a nona economia brasileira. Este progresso na economia goiana é fruto de investimentos privados, contínuos, e apoio do governo em todos os setores produtivos, com destaque para as atividades agropecuárias e minerais voltadas para a produção de *commodities*.

No mesmo período, houve também significativa melhoria no PIB *per capita* em Goiás, que chegou em 2012 ao valor de R\$ 20.134,26, ante R\$ 7.936,91 de 2003. Entretanto, o crescimento ainda não foi suficiente para alcançar a média nacional, de R\$ 22.645,86, consistindo assim o PIB *per capita*, em um dos poucos indicadores em que o Estado fica abaixo da média nacional. O avanço desse indicador é resultado do crescimento da economia a taxas superiores ao crescimento da população. Ocorre que Goiás vem apresentando taxas geométricas de crescimento da população sempre acima da média nacional. No período de 2003 a 2012, essas taxas resultaram em 1,5 e 1,0, respectivamente. Contudo, Goiás teve avanço de uma posição no ranking dos Estados com maior PIB *per capita*, em 2011, passando assim a se posicionar como o 11º PIB *per capita* do país.

Gráfico 1 - Valor do Produto Interno Bruto Goiano 2004-2014 (bilhões)



Fonte: Instituto Mauro Borges - *PIB de 2013 e 2014 estimado pela metodologia de séries temporais.

Dentre os setores que compõem o PIB goiano, no período de 2003-2014, Goiás se destaca com maior expansão no setor da agropecuária que, em volume teve variação média anual de 5,2%. Isso ocorreu graças ao processo de modernização agrícola, que a partir dos anos 1980, fez com que Goiás

passasse a ganhar importância e dinamismo, principalmente na atividade agropecuária, em função da maior produção agrícola, da diversificação de culturas e do aumento de produtividade.

Tabela 1 – Crescimento médio de Goiás e Brasil (2003-2014) - %

Atividade	Goiás	Brasil
Serviços	4,7	3,6
Indústria	4,4	2,9
Agropecuária	5,2	2,7
PIB	4,8	3,6

Fonte: IBGE, Instituto Mauro Borges

Neste setor da economia, Goiás figura entre os maiores produtores em nível nacional de soja (3º), sorgo (1º), milho (3º), feijão (3º), cana-de-açúcar (3º) e algodão (3º). Na pecuária, o Estado é destaque em rebanho bovino (3º) e na produção de leite (4º). A produção de suínos e frangos também tem ganhado importância, principalmente após a criação de complexo agroindustrial no município de Rio Verde e região a partir de 2001.

Embora com crescimento menor do que as demais atividades, a indústria nos últimos anos tem alterado a estrutura produtiva da economia goiana, com a indústria de transformação ganhando participação entre os setores econômicos. As indústrias do ramo alimentício, farmacêutico e, recentemente, a cadeia produtiva sucroalcooleira e automotiva, têm impulsionado o setor industrial de Goiás. Essas mudanças realocaram espacialmente a produção industrial no Estado, com a formação de pólos industriais como os existentes em Anápolis e Catalão. Já a indústria sucroalcooleira teve disseminação maior, ao alcançar uma quantidade superior de municípios e fortalecer as economias locais.

O setor de serviços ainda é o maior gerador de renda e empregos no Estado. Nessa atividade, o comércio tem peso relevante na economia goiana, tanto o comércio varejista como o atacadista, sendo que este último tem se beneficiado da localização estratégica de Goiás como centro de distribuição para o resto do país.

Perspectivas para a Economia Goiana

As perspectivas trazem algumas incertezas para os próximos anos. De âmbito macroeconômico, a queda nos investimentos, a desaceleração do consumo das famílias bem como o aumento do seu índice de endividamento, taxas de juros e inflação elevadas e a crise econômica europeia e argentina, são fatores que podem prejudicar a economia brasileira e, na esteira do processo, também Goiás.

Com relação às atividades locais, no curto prazo, a agricultura deve apresentar recuo devido à irregularidade na distribuição das chuvas. Algumas culturas estão com previsão de queda de área plantada, outras de queda na produção. Por outro lado, o cenário continua positivo e com perspectivas otimistas para a pecuária devido à previsão de bons preços e ampliação das vendas no mercado internacional. A projeção para as exportações de aves e suínos é mais modesta frente ao segmento de bovinos, contudo a expectativa é também de forte ganho.

Quanto ao comércio, ainda é incerto o desempenho nos próximos anos, tendo como parâmetro o endividamento das famílias, a aceleração inflacionária e a queda no poder de compra percebido na



atual conjuntura. A indústria tem previsão de crescimento moderado, o indicador de confiança do empresariado e a intenção de investimentos tendem a cair. Os aumentos salariais sem aumento paralelo da produtividade, desvalorização do câmbio que impacta via custo de importados, são desafios a serem contornados. A produção industrial já demonstra comportamento negativo em Goiás no setor automotivo, na produção mineral, de produtos químicos e produtos da metalurgia.

Apesar deste cenário não muito bom, segundo projeções do IMB, o PIB goiano deve crescer em média 3,0% ao ano, entre 2016 a 2019. Entretanto, cabe mencionar que o desempenho no período certamente estará condicionado à magnitude das alterações na conjuntura econômica.

Tabela 2 – Projeção de crescimento do PIB de Goiás e Brasil

Região	2016-2019
Goiás	3,0
Brasil	2,3

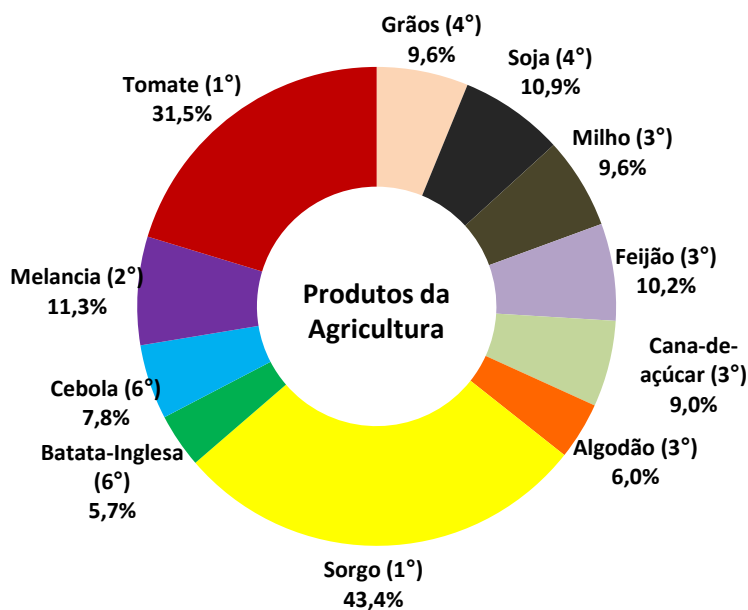
Elaboração: Instituto Mauro Borges / Segplan-GO

Agropecuária

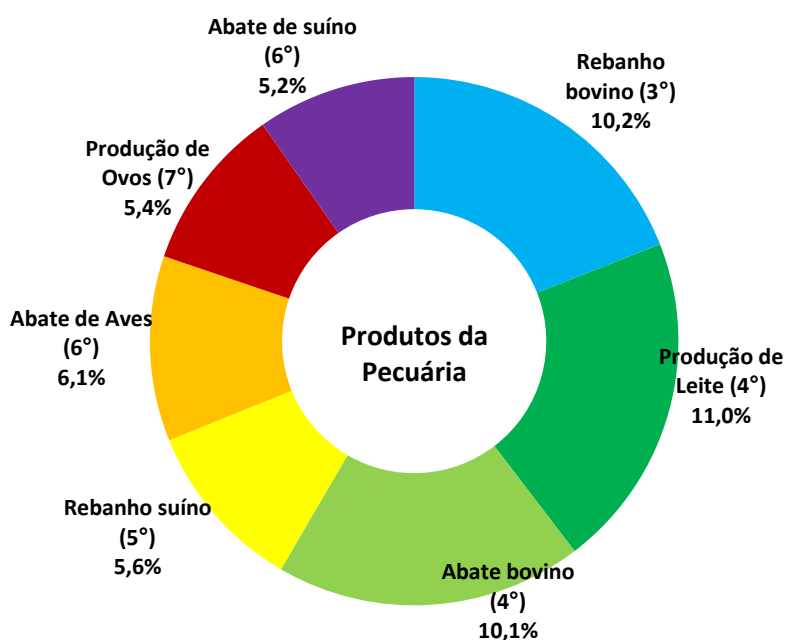
A agricultura brasileira tem se destacado no cenário mundial e mostrado potencial para competir no mercado internacional, inclusive influenciando na formação de seus preços. Um dos Estados que propiciam este destaque é Goiás. A agropecuária goiana representa 7,2% da agropecuária nacional. Em relação à região Centro-Oeste a representatividade é de 33,3%. O valor da produção agropecuária de Goiás tem revelado a cada ano seu potencial de crescimento pela própria evolução da produção agrícola, não só pela expansão das áreas de plantio, mas principalmente, pelos notáveis ganhos de produtividade, decorrentes do progresso tecnológico que vem ocorrendo no setor. Nos últimos dez anos, a agropecuária teve crescimento acumulado de 86,7%, ou seja, média de 6,4% ao ano, maior expansão entre as grandes atividades do PIB.

O Estado tem ganhado participação na produção nacional especialmente nas culturas de soja, cana-de-açúcar e milho. A produção goiana de grãos representa 10% da produção nacional. Nos últimos anos, Goiás passou de quarto para o terceiro maior produtor de soja do país. No caso do milho, Goiás detinha a quinta maior produção em 2010, no entanto, as últimas estatísticas do IBGE apontam o Estado como o terceiro maior produtor nacional. Também na produção de cana-açúcar Goiás ocupa a terceira posição de maior produtor brasileiro. Goiás ainda lidera na produção nacional de sorgo e tomate, (Figura 1).

Na pecuária, o Estado aumentou o rebanho bovino, sendo que em 2010 ocupava a quarta colocação nacional e em 2013 passou a deter o terceiro maior rebanho do país, 21,5 milhões de cabeças. O Estado está entre os dez maiores produtores nacionais de suínos (6º), equinos (4º), aves (6º), leite (4º) e ovos (7º) e se mostra bastante competitivo no abate de bovinos suínos e aves (Figura 2).

Figura - 1 Goiás no Ranking Nacional - 2013

Fonte: IBGE / Elaboração: Instituto Mauro Borges.

Figura 2 - Goiás no Ranking Nacional - 2013

Fonte: IBGE / Elaboração: Instituto Mauro Borges.

Mesmo com os bons números apresentados para a agropecuária goiana, algumas características são essenciais para a prática da agricultura moderna. Algumas limitações têm impedido um maior desempenho da atividade. Goiás tem tido problemas, assim como ocorre em outros Estados brasileiros, de logística, especialmente do transporte terrestre, de comunicação, de armazenagem e mais recentemente de oferta de energia elétrica.



Em relação à armazenagem, segundo a Companhia Nacional de Abastecimento (Conab), Goiás apresenta atualmente uma situação de equilíbrio entre a capacidade estática instalada e a produção. Contudo, a exemplo do que ocorre em outras Unidades da Federação existe uma má distribuição da rede armazenadora e, também, a necessidade de adequação das estruturas existentes em algumas regiões.

Além dos gargalos existentes na infraestrutura e logística, também são necessários recursos financeiros para o setor, principalmente investimentos na aquisição de máquinas, equipamentos agrícolas e armazéns. Comparativamente a outros países, enquanto na China a disponibilidade de crédito chega a 40,0% do PIB, no Brasil a participação é de apenas 18,0%.

Em grande parte dos Estados brasileiros o crédito para investimento para a safra de 2014/2015 apresentou redução, devido à antecipação de crédito estimulada pela baixa taxa de juros da linha PSI-BK (Programa de Sustentação de Investimentos para Bens de Capital) em anos anteriores. No entanto, é necessária a continuidade de programas de crédito rural, como o PCA (armazenagem), ABC (agricultura de baixo carbono), Inovagro (inovação) e Moderfrota (máquinas e implementos agrícolas). Outra possibilidade de estímulo à produção é a ampliação da cobertura e do prêmio dos seguros agrícolas, ao permitir maior segurança ao produtor no período de colheita.

Outras situações macroeconômicas também podem afetar as decisões de investimentos, tais como: elevações contínuas da taxa SELIC pelo Banco Central (previsão de 14,0% até o final de 2015); baixa nos preços internacionais das *commodities* (soja e algodão), o que desestimula o produtor rural; oscilações na taxa de câmbio, o que cria incertezas no mercado internacional; taxa de inflação, com expectativas de extrapolar a meta do governo. Esses fundamentos macroeconômicos, em geral, são parâmetros fortes nas tomadas de decisões por parte dos produtores e empresários, contribuindo desfavoravelmente para a implementação de novos projetos de investimentos.

Indústria

A indústria goiana tem crescido mais do que a média nacional nos últimos anos, o que explica o seu ganho em termos de participação relativa na produção industrial no país. Em 2002 o valor adicionado (VA) da indústria de Goiás representava 2,2% da produção industrial nacional e, em 2012, a participação já era de 2,9%. Enquanto a indústria de Goiás cresceu 66,3% entre 2003 a 2012, a do Brasil cresceu 31,2%. Consequência desse bom desempenho é que o Estado se mantém desde 2002 na 9ª posição entre as UF's no ranking do PIB, entretanto, ainda não se alcançou a renda média *per capita* do Brasil, sendo o desempenho da indústria fundamental para a melhoria dessa condição.

Em 2012 a indústria produziu um valor adicionado (VA) de R\$ 28,3 bilhões diante de um PIB de R\$ 123,9 bi. Em 2002 a indústria representava 23,9% da produção goiana para atingir 26,3% em 2012. Desses, mais da metade foi proveniente da indústria de transformação (54%), seguida do setor de construção civil (25,4%), da produção e distribuição de eletricidade, gás e água (14,2%) e, por fim, da indústria extrativa mineral com 6,3% do VA industrial.

O processo rápido de crescimento da indústria goiana, nos últimos anos, foi acompanhado de transformações significativas em seu perfil setorial. Os setores intensivos em recursos naturais, baseados na exploração das matérias primas agropecuárias e minerais do Estado, continuam fortemente dominantes na estrutura industrial, mas cedeu grande espaço para atividades industriais intensivas em escala, como a metal-mecânica e a química farmacêutica.

O alto crescimento do setor industrial ocorre por conta de alguns fatores. Entre eles se destacam: a localização do Estado no território nacional; a produção e exploração de algumas matérias-primas, principalmente, de origem agropecuária e extrativa, devido à integração da agroindústria com a agropecuária moderna; e as políticas de incentivos e benefícios fiscais, que contribuíram na atração de diversos investimentos.

O segmento de Alimentos e Bebidas, que passou por forte processo de crescimento, modernização e aumento da integração com a agropecuária, continua sendo líder na indústria goiana. A indústria da mineração foi impulsionada por um bloco de grandes investimentos que permitiu forte expansão no segmento e um avanço em sua verticalização. O complexo mineral instalado em Goiás coloca o Estado como destaque nacional na produção de vários minérios: 1º lugar em níquel, vermiculita e amianto e 2º lugar em fosfato, cobre, ouro e nióbio. Os segmentos automotivo e máquinas agrícolas e o sucroenergético, ambos beneficiados pela política de incentivos fiscais, praticamente inexistentes até o final dos anos de 1990, já alcançam uma participação maior que 13% da indústria de transformação goiana. Por fim, a chamada indústria tradicional, caso do setor de confecções e calçados, apresentou perda de participação na estrutura industrial, entretanto continua tendo um papel importante na geração de empregos, respondendo por quase 20% dos postos de trabalho da indústria goiana.

**Tabela 3 - Estrutura da Indústria de Transformação
Participação das principais atividades, 2002 e 2012 (%)**

Atividades	2002	2012
Indústria Alimentícia e de Bebidas	42,3	43,0
Indústria de Mineração (Extração e Beneficiamento)	24,6	17,7
Indústria Automotiva e de Máquinas Agrícolas	0,8	9,1
Indústria de Vestuário e Calçados	12,6	8,2
Indústria Alcooleira	2,7	4,5
Indústria Química (Adubos e Fertilizantes)	2,2	4,1
Indústria Farmacêutica	3,1	3,4
Outras	11,8	10,0

Fonte: IBGE -Elaboração: Instituto Mauro Borges / Segplan-GO

A indústria só se desenvolve se as diversas áreas do Estado acompanham sua evolução. Neste sentido, é fundamental que se criem condições adequadas para a atração de negócios, mas mais do que isso, que se tenha boa educação, saúde, logística, suprimento de energia, segurança, saneamento, habitação, todos os pré-requisitos essenciais para um maior bem-estar social, além de um melhor posicionamento nos mercados nacionais e internacionais. Logo, é fundamental que exista uma estratégia que permita um desenvolvimento descentralizado, visando maior geração de renda e emprego, e sustentável, para o Estado.

Uma agenda estratégica depende da articulação com a iniciativa privada e outras esferas do poder, como a federal e municipal, além de outras instituições e políticas públicas. Logo, a base do desenvolvimento econômico deve ser construída conjuntamente com todos os atores envolvidos e, principalmente, pela sociedade, que deve conhecer os benefícios e custos sociais das escolhas para norteá-las. Estudo do IMB mostra, por exemplo, que a maior parte das empresas beneficiadas pelos



incentivos fiscais se concentra em poucas regiões e atividades, de modo a comprometer um crescimento mais equitativo do Estado.

O Estado tem capacidade para agir sobre alguns eixos, com o intuito de promover maior dinamismo na indústria. Primeiramente, por meio da própria política industrial ou de desenvolvimento regional e da questão tributária. Além disso, outros fatores que o Estado tem atuação direta para o crescimento industrial são o capital humano e a infraestrutura. Um descompasso entre o crescimento econômico e os investimentos na produção e na infraestrutura leva à queda na produtividade das indústrias, e conseqüentemente, perda de competitividade.

Assim como a agricultura, que é altamente produtiva e perde competitividade “fora da porteira”, os principais entraves são exteriores às fábricas. Alguns devem ser trabalhados para se alcançar um nível de desenvolvimento compatível com o crescimento industrial dos últimos anos, ampliando a participação no mercado interno e externo. No caso, algumas dessas questões são competências das três esferas de governo, entretanto o governo estadual tem atuação direta em alguns deles. Por exemplo, para a produção ser escoada mais eficientemente é necessário que se amplie a malha rodoviária e ferroviária. Outros gargalos são: energia - essencial que se garanta o seu suprimento na quantidade e qualidade necessária para o pleno funcionamento do parque industrial de Goiás e mão de obra qualificada - muito concentrada nos grandes centros urbanos do Estado não permitindo o desenvolvimento de algumas indústrias que utilizam tecnologia de ponta. Outro desafio é vencer a informalidade, especialmente no setor de vestuário e calçados, permitindo aumento da arrecadação fiscal e benefícios aos trabalhadores do setor.

Comércio Exterior

O grande destaque das exportações goianas sem dúvida são as *commodities*, em que o setor agropecuário é muito importante, respondendo aproximadamente por 11,5% do PIB do Estado.

Em 2014, Goiás exportou 6,979 bilhões de dólares, em que 76,1% estão ligados aos complexos: soja, carne e minério, sendo os principais destinos China, Holanda, Rússia e Hong Kong, que respondem por 55,3% dos valores exportados. Somente a China responde por 27%.

Tabela 4 - ESTADO DE GOIÁS: Principais produtos exportados – 2005, 2009 e 2014.

Produto	2005		2009		2014	
	US\$ FOB	(%)	US\$ FOB	Part (%)	US\$ FOB	Part (%)
Exportação	1.817.392.930	100,0	3.614.963.748	100,0	6.979.883.720	100,00
Complexo soja	1.025.267.892	56,4	1.520.007.620	42,1	2.326.677.111	33,33
Complexo carne	380.846.160	21,0	830.714.397	23,0	1.629.571.064	23,35
Carne bovina	248.025.813	13,7	477.018.060	13,2	1.022.644.405	14,65
Carne avícola	93.494.015	5,1	249.466.475	6,9	424.459.854	6,08
Carne de suínos	39.322.492	2,2	92.526.912	2,6	172.691.173	2,47
Complexo minério	159.284.594	8,8	794.090.432	22,0	1.356.364.746	19,43
Ferroligas	68.199.824	3,8	234.964.107	6,5	589.534.271	8,45
Sulfetos de minérios de cobre	-	-	331.840.049	9,2	435.777.789	6,24
Ouro	45.919.534	2,5	148.534.858	4,1	233.364.017	3,34
Amianto	43.414.358	2,4	78.188.063	2,2	87.024.285	1,25
Milho e derivados	11.023.386	0,6	65.196.685	1,8	569.116.942	8,15
Demais produtos	240.970.898	13,3	404.954.614	11,2	1.098.153.857	15,73

Fonte: MDIC - Elaboração: Instituto Mauro Borges.

O Estado importou 4,419 bilhões de dólares, também em 2014, desses, 52% foram de produtos farmacêuticos e veículos, incluindo tratores. As principais origens são Coreia do Sul, Alemanha, Estados Unidos e Japão, os quatro totalizando 58,5% dos valores, sendo que apenas os dois primeiros respondem por 32%.

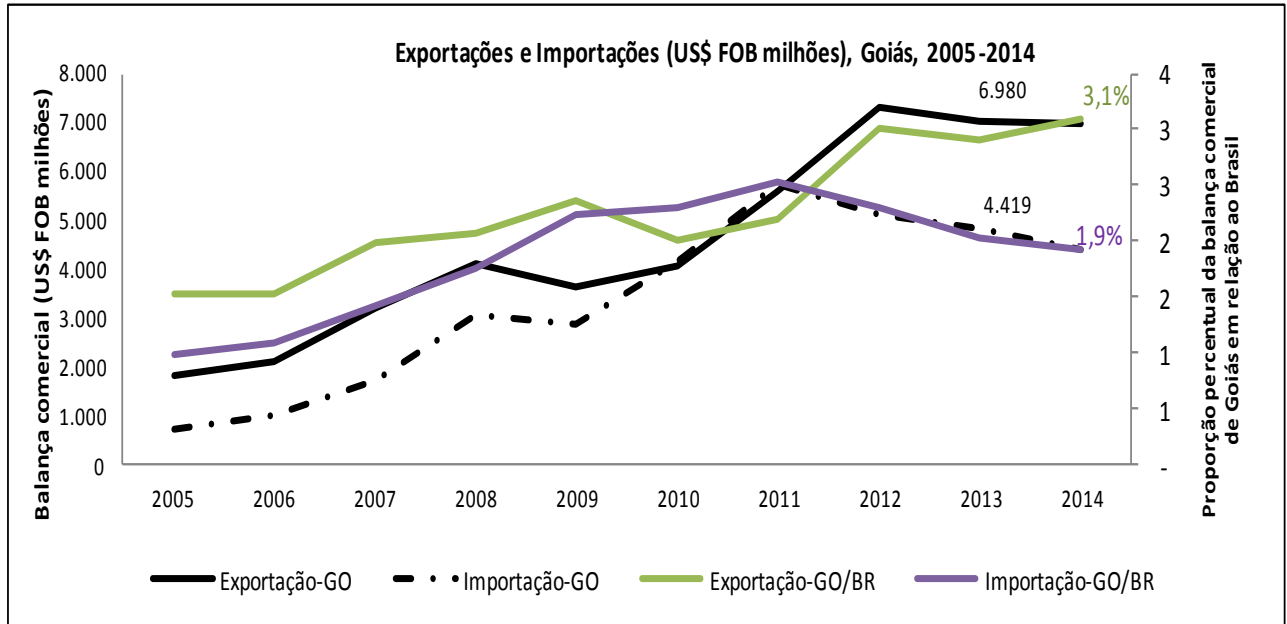
Considerando o fator agregado, tem-se que mais de 75% das exportações goianas são compostas por produtos básicos, ou seja, o desafio do Estado é propiciar agregação de valor a estes produtos. O contrário ocorre com as importações que contêm alto valor agregado, principalmente os produtos farmacêuticos que individualmente responderam por 26,8% dos valores importados em 2014.

A balança comercial goiana no período recente (gráfico 2) seguiu a tendência brasileira, no entanto obteve melhor desempenho. As exportações aumentaram 3,8 vezes contra 1,9 vezes em relação ao Brasil, e as importações elevaram-se 6,1 vezes contra 3,1 vezes do país.

Percebe-se que a participação da balança comercial goiana no Brasil, embora não tão expressiva, aumentou muito ao longo dos anos, tendo praticamente dobrado, ou seja, passou de 1,53% para 3,1% entre 2005 e 2014.



Gráfico 2 – Estado de Goiás e Brasil - Evolução da balança comercial (US\$ FOB) -2005-2014.



Fonte: MDIC- Elaboração: Instituto Mauro Borges.

Embora as exportações goianas sejam escoadas praticamente por via marítima (cerca de 99%), até chegarem aos Portos (principalmente Santos e Vitória) o meio principal é o modal rodoviário, ou seja, grande parte é transportada por caminhões, levando um tempo mais longo e com custos mais elevados em relação ao ferroviário e hidroviário, encarecendo e tornando menos competitivos os produtos do Estado no mercado. Com a entrada em operação da ferrovia Norte-Sul, espera-se diminuir os custos consideravelmente para o transporte até os portos e melhorar a competitividade.

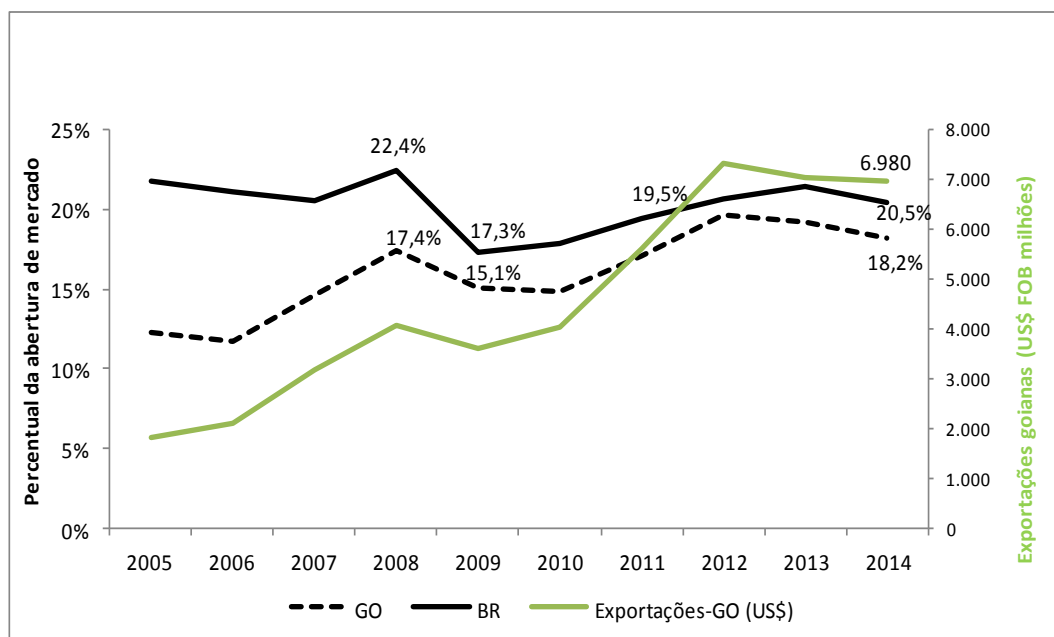
No que diz respeito à logística hidroviária para exportação, o complexo Portuário de São Simão, no sul de Goiás, é destaque. Possui capacidade de armazenagem total, somando todos os terminais, de 2,506 milhões de toneladas/ano, sendo grande parte dos produtos voltada para a exportação, como soja, farelo de soja e milho. Porém, escoam também madeira, carvão, adubo e areia. As mercadorias são transportadas de barcas de São Simão até Pederneiras ou Anhembi-SP, depois seguem por modal ferroviário ou rodoviário até o porto de Santos-SP.

Da mesma forma acontece com as mercadorias externas que entram no Estado, a maioria também chega por via marítima e percorre longos trechos rodoviários dos Portos (Paranaguá, Santos e Vitória, 94%) até entrarem de fato no Estado. Parte também chega ao Estado via complexo Portuário de São Simão.

Assim, a duplicação de rodovias, a entrada em operação da ferrovia Norte-Sul e as melhorias na hidrovia Tietê-Paraná via São Simão ampliariam em muito a competitividade dos produtos de Goiás. Entretanto, observa-se que nem tudo tem governança estadual.

Isso contribuiria para a melhoria da competitividade dos produtos goianos e, por consequência, aumentaria o grau de abertura da economia estadual que, assim como o Brasil, está muito aquém em relação aos Brics (Brasil, Rússia, Índia, China e África do Sul), 57% (sem o Brasil), e da América Latina, 74% (também sem Brasil). Ou seja, ainda há muito espaço para políticas com vistas a ampliar o comércio externo e, por conseguinte, o emprego e renda no Estado.

Gráfico 3 - Grau de abertura comercial*, Brasil e Goiás e Exportações-GO, 2005-2014



*O grau de abertura é a soma das exportações (X) e importações (M) dividida pelo PIB $[(X+M)/PIB]$.

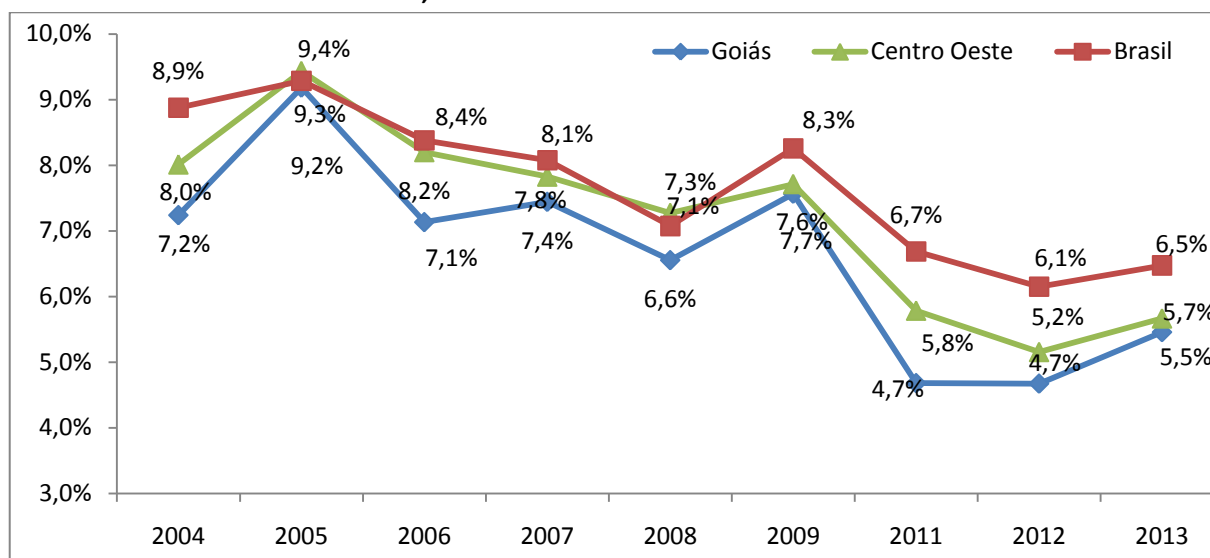
Mercado de Trabalho

O fortalecimento do setor industrial e sua maior integração ao setor agropecuário, aliado ao bom momento das políticas macroeconômicas que ampliaram o mercado consumidor interno brasileiro, onde Goiás se consolidou como fornecedor de produtos para atender esse mercado, são fatores que propiciaram ao Estado ser um dos principais geradores de empregos formais entre as Unidades da Federação.

Entre 2004 e 2013, o mercado de trabalho mostrou-se bastante dinâmico em Goiás: foram gerados, nesse período, cerca de 715 mil postos de trabalhos, elevando seu contingente de ocupados de 2,5 milhões para 3,2 milhões de trabalhadores. Com isso, a taxa de desemprego de pessoas de 15 anos ou mais de idade diminuiu consideravelmente (Gráfico 4), de 7,2% em 2004, para 5,5%, taxas inferiores às do Brasil e do Centro Oeste.



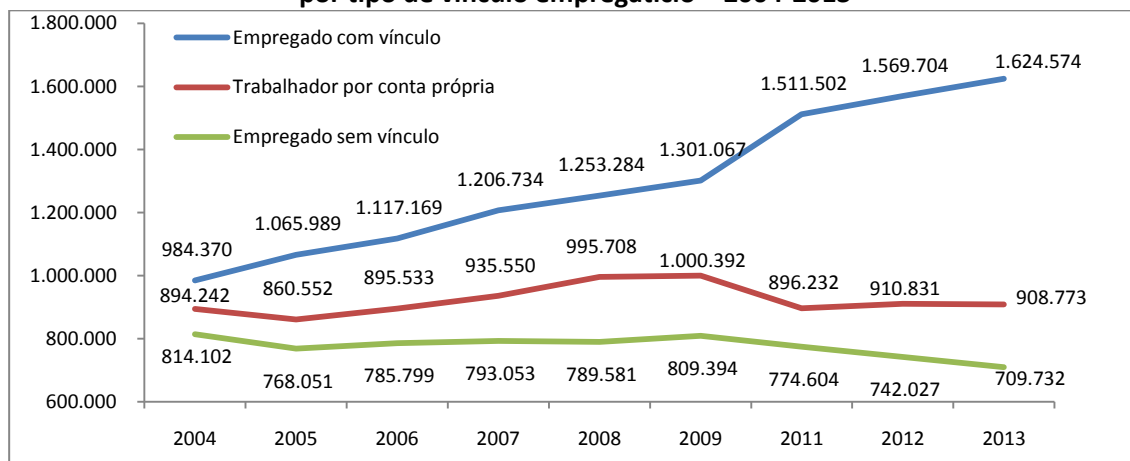
**Gráfico 4: Taxa de desocupação de pessoas de 15 anos ou mais de idade—
 Goiás, Centro Oeste e Brasil – 2004 a 2013.**



Fonte: IBGE – PNAD - Elaboração: Instituto Mauro Borges.

Além de ter uma das menores taxas de desemprego do país, Goiás foi um dos maiores geradores de postos de trabalho, em termos relativos. Os dados revelam, também, que foram geradas ocupações de melhor qualidade. A maior evolução foi na parcela dos ocupados composta por pessoas inseridas em postos de trabalho assalariados com carteira de trabalho assinada ou estatutários e as que atuam como autônomos, que contribuíram para a previdência social, segundo os dados da PNAD. Este conjunto de ocupações aproxima-se do conceito de segmento formal do mercado de trabalho, o que correspondia a 78% das ocupações totais do Estado. Mas o maior progresso foi notado no conjunto de ocupações com vínculo empregatício, trabalhadores com carteira e estatutários. Este contingente cresceu a uma média anual de 5,7% no período, ao passo que as ocupações sem vínculo reduziram em cerca de 70 mil ocupações, conforme gráfico a seguir.

Gráfico 5 – Estado de Goiás: Evolução da posição de ocupação por tipo de vínculo empregatício – 2004-2013



Fonte: IBGE– PNAD - Elaboração: Instituto Mauro Borges.

Os avanços no mercado formal de trabalho também podem ser creditados à qualificação dos trabalhadores. A Rede de Capacitação Profissional do Estado passou por um enorme salto qualitativo e quantitativo com a criação do Bolsa Futuro em 2011, considerado o maior programa estadual de capacitação profissional do País. Entre 2011 e 2014, em torno de 200 mil vagas foram ocupadas por beneficiários dos programas Bolsa Família, Renda Cidadã e por membros de famílias de menor poder aquisitivo. Além de cursos gratuitos, eles contam com repasse mensal de 75 reais durante os estudos.

Para atender à demanda foi construída uma rede de educação profissional nos últimos três anos, são 15 Institutos Tecnológicos (Itegos) com vinculação de 120 Colégios Tecnológicos de 95 municípios (Cotecs). Além disso, Goiás é o terceiro melhor desempenho no Programa Nacional de Acesso ao Ensino Técnico e Emprego (Pronatec), com aproximadamente 40 mil alunos matriculados nos 184 cursos disponibilizados em 153 municípios. Tornou-se referência nacional como Estado focado na qualificação profissional já que, além do Pronatec, o Bolsa Futuro responderá pela formação de meio milhão de trabalhadores até o final desse ano.

Também vale destacar o Serviço Nacional de Aprendizagem Rural (Senar), mantido pela classe patronal rural, parceiro do Governo do Estado, que promove cursos sobre agricultura orgânica e cultivo orgânico medicinal. Os cursos são ministrados nos Sindicatos Rurais ou nas propriedades. Este ano foram realizados 86 treinamentos em Goiás, com a participação de 1.076 pessoas, a maioria do sexo feminino: mais de 600 mulheres.

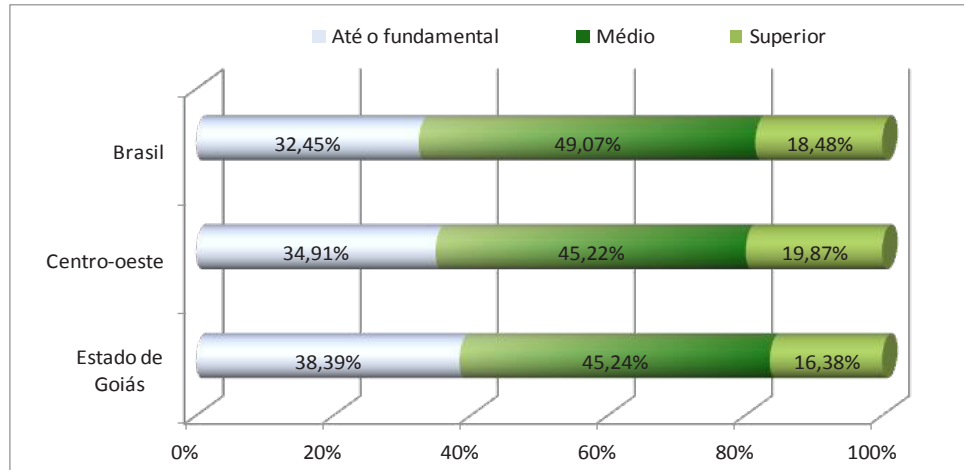
Embora o mercado de trabalho goiano tenha tido grandes avanços, muita coisa há de ser feita, como a continuidade na melhoria da capacitação da mão de obra, o que pode elevar a produtividade da economia e a elevação da remuneração média recebida pelos trabalhadores, além da diminuição do desemprego entre os jovens.

Do ponto de vista da qualificação da mão de obra empregada, 38% dos trabalhadores em Goiás ainda possuem apenas nível fundamental, percentual ligeiramente superior à média nacional (Gráfico 6). Essa proporção relativamente elevada dos empregos de menor qualificação verificada no Estado



reflete sua estrutura econômica, ocupacional e social, em que 48% dos trabalhadores estão lotados nos setores de comércio e de serviços e percebem em média até 2,5 salários mínimos.

Gráfico 6: Goiás – Percentual de trabalhadores por grau de estudo – 2013.



Fonte: RAIS/MTE - Elaboração: Instituto Mauro Borges.

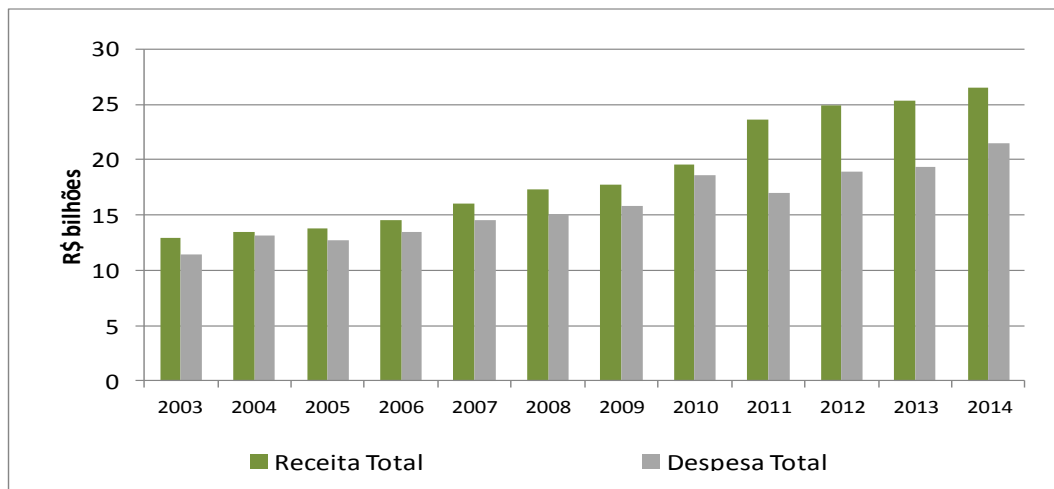
Outro problema grave, que ainda persiste no mercado de trabalho goiano e que merece enfrentamento, é o desemprego entre os jovens, embora esteja numa posição mais confortável que a média nacional. Se a taxa de desocupação entre os goianos era de 5,5% da população economicamente ativa, entre os jovens de 15 a 29 anos era de 8,6% em 2013. Para a faixa dos 15 a 24 anos a taxa é ainda maior, 12% em 2013.

Finanças Públicas

Os esforços empreendidos na última década para a manutenção do equilíbrio fiscal e crescimento da receita propiciaram o alcance de uma boa situação econômico-financeira do setor público estadual de Goiás. O crescimento da receita, principalmente da receita própria ou tributária, garantiu a obtenção de sucessivos superávits primários que, por sua vez, assegurou a redução sustentada do endividamento público estadual.

A análise da receita estadual permite verificar uma expansão contínua das receitas em termos reais no período 2003-2014, elevando-se de R\$ 12,88 bilhões em 2003 para R\$ 26,53 bilhões em 2014, o que representa um crescimento anual médio de 7% ao ano. O principal fator que contribuiu para a melhoria das receitas do setor público estadual foram as receitas tributárias ou próprias, principalmente as provenientes do ICMS.

Gráfico 7 - Receita e despesa total do setor público estadual de Goiás entre 2003 e 2014 (R\$ bilhões - Valores constantes de 2014)



Fonte: Secretaria da Fazenda de Goiás

O ICMS é o principal tributo do setor público estadual de Goiás. Esse imposto apresentou crescimento anual médio de 9,4% no período, partindo de R\$ 6,97 bilhões em 2003 para R\$ 13,16 bilhões em 2014, em termos reais. O aumento da receita proveniente do ICMS pode ser explicado pelo elevado crescimento econômico apresentado pelo Estado no período, e também pelo aumento vigoroso dos preços dos produtos exportáveis produzidos em Goiás na década de 2000.

O incremento da receita acima da despesa assegurou a obtenção de sucessivos superávits primários. O resultado primário é considerado um bom indicador para medir a saúde financeira dos entes públicos, pois demonstra o quanto estes dependem de recursos de terceiros (financeiros) para a cobertura de suas despesas.

Tabela 5 - Resultado primário e dívida líquida Fiscal do setor público estadual de Goiás entre 2003 e 2014 (Valores constantes de 2014 – R\$ bilhões)

	Resultado Primário	Dívida Líquida Fiscal
2003	1,99	20,85
2004	0,56	20,44
2008	2,04	17,38
2010	0,27	17,59
2012	1,10	16,07
2014	- 0,07	14,95

Fonte: Portal da Transparência do Governo de Goiás

A série de superávits primários garantiu a redução sustentada do endividamento público estadual. O indicador Dívida Fiscal Líquida mostra que a dívida estadual reduziu-se de R\$ 20,85 bilhões em 2003 para R\$ 14,95 bilhões em 2014, em termos reais, o que representa uma redução de R\$ 5,9 bilhões no saldo total.

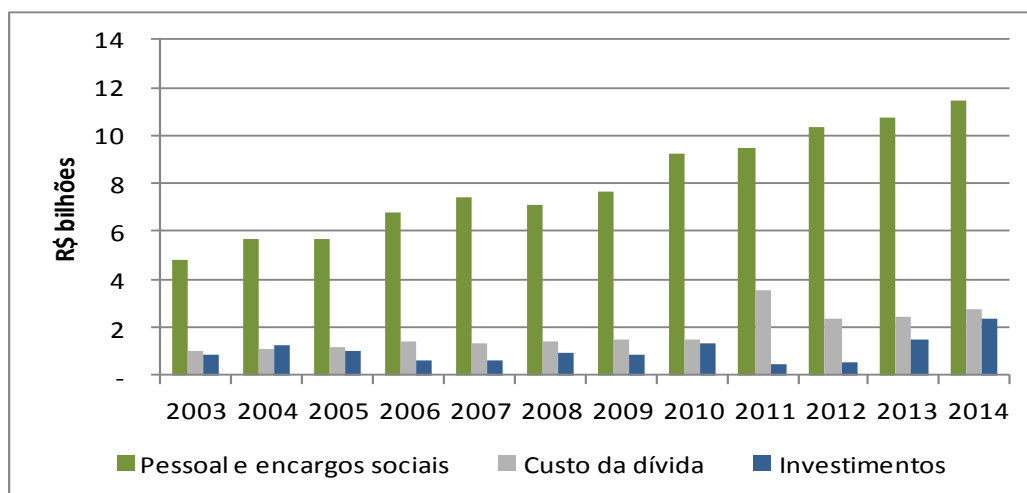


Apesar do equilíbrio orçamentário e redução da dívida pública, houve aumento acelerado das receitas provenientes de operações de crédito no último quadriênio (2011-2014). A média dos empréstimos do setor público no período 2003-2010 foi de R\$ 65 milhões ao ano, enquanto que a média desses empréstimos no período 2011-2014 foi de R\$ 1,8 bilhão ao ano.

Em finanças públicas, é importante considerar, além do equilíbrio das contas públicas, a análise qualitativa da despesa pública. As despesas correntes ou de consumo apontam o perfil das atividades escolhidas como prioritárias pelo governo com vistas à melhoria do bem-estar da população e aumento da provisão do serviço público à sociedade, dentre eles: educação, saúde e segurança. As despesas de capital, sendo a principal delas o investimento, têm o potencial de revelar as escolhas estratégicas da administração pública estadual de modo a tornar a economia mais competitiva, bem como criar e/ou atrair novos setores produtivos para o território, promovendo o desenvolvimento econômico.

Dentre os gastos correntes do setor público estadual de Goiás, o que mais chama a atenção é o gasto com pessoal, que teve crescimento anual médio de 8,21% em termos reais, partindo de R\$ 4,82 bilhões em 2003 para R\$ 11,48 bilhões em 2014. Grande parte desse gasto é destinada ao pagamento de salários.

Gráfico 8 - Despesas do setor público estadual de Goiás selecionadas (Valores constantes de 2014 - R\$ bilhões)



Fonte: Secretaria da Fazenda de Goiás

Por outro lado, os gastos com investimentos que, de modo geral, buscam o aumento da produtividade do setor produtivo e atração de novos capitais por meio de gastos em infraestrutura, apresentam-se em baixos patamares ao longo de todo o período analisado. A média anual dos gastos em investimentos é de R\$ 1,02 bilhão. O aumento do investimento público é essencial porque pode estabelecer uma relação de complementaridade com o investimento privado. O investimento público em infraestrutura pode aumentar a produtividade total dos fatores de produção e a produtividade do trabalho.

Portanto, a situação de solvência apresentada não redime o setor público estadual de problemas que podem ser acumulados pela condução da política fiscal, e que possuem potencial para, futuramente, gerar uma crise fiscal. Um desses potenciais problemas está relacionado com as despesas com

servidores. Apesar de obedecer aos limites impostos da LRF sobre o volume de gastos com servidores, observa-se que o setor público estadual elevou de forma sustentada esse tipo de gasto no período, o que pode gerar um problema previdenciário no médio-longo prazo.

Outro potencial problema para as finanças estaduais está associado ao significativo aumento das operações de crédito contratadas recentemente que, se continuarem com esse ritmo de crescimento, podem alterar a trajetória de queda para uma de elevação do endividamento estadual.

É notório que Goiás conseguiu fazer o ajuste fiscal e reduziu seu endividamento no período analisado, porém, é também notório o alto custo para redução desse endividamento, uma vez demonstrado que são gastos mais com o pagamento de dívidas e seus encargos do que com gastos em investimentos. Portanto, incorrer em aumento do endividamento é um risco que pode comprometer a solvência do setor público, sobretudo quando se verifica que os superávits primários recentes estão menores e houve até déficit primário em 2014.

Esses potenciais problemas se referem a entraves que podem ser gerados na gestão do orçamento público estadual, logo, são problemas que podem ser evitados ou solucionados por uma política fiscal que contemple o planejamento de médio e longo prazo. Além do mais, o setor público estadual possui problemas reais que transcendem à questão da gestão fiscal, derivados das tensões existentes no pacto federativo. Hoje existe um consenso entre os especialistas do federalismo de que os Estados estão perdendo sua capacidade de financiamento frente aos outros entes da federação, principalmente para a União.

Fomento à produção e à estruturação produtiva

O fomento à produção e à estruturação produtiva promovido pelo setor público estadual de Goiás detém a forma de diversas políticas, dentre elas: os programas de incentivos fiscais (Produzir e Fomentar), as agências de fomento (Goiás Fomento e Banco do Povo), projetos da Gerência de Micro e Pequenas Empresas, Pólos Regionais de Desenvolvimento, dentre outros. No entanto, em termos de abrangência e transversalidade, os programas de incentivos fiscais e as agências de fomento se destacam.

O Produzir é o atual programa de incentivos fiscais de Goiás e tem como objetivo contribuir para a expansão, modernização e diversificação do setor industrial, mediante o estímulo à realização de investimentos, renovação tecnológica das estruturas produtivas e o aumento da competitividade estadual, dando ênfase à geração de emprego e renda e à redução das desigualdades sociais e regionais.

Os investimentos incentivados pelo Produzir e Fomentar totalizaram R\$ 10,1 bilhões entre 2000 e 2012 e são classificados em duas categorias: investimento em ativos não circulantes, basicamente em capital fixo e investimento em pesquisa e desenvolvimento (P&D) essencialmente em capital humano e inovação (Tabela 6). O investimento total em capital fixo representou 97,9% do total dos investimentos incentivados, sendo compostos por projetos de criação e expansão da capacidade produtiva de empresas que situam ou pretendem se situar no território de Goiás e geralmente são direcionados ao setor industrial.

Os investimentos em pesquisa e desenvolvimento representam os investimentos em capital humano. Esse tipo de investimento promove ganhos de produtividade e gera externalidades positivas no sistema econômico. No período representaram apenas 2,01% do total dos investimentos



incentivados, demonstrando a baixa intenção das empresas beneficiadas em promoverem a pesquisa de novos processos produtivos no Estado.

**Tabela 6 - Estado de Goiás - Investimentos incentivados por setor de atividade – 2000-2012
(Valores acumulados correntes– Em R\$ milhões)**

Setor econômico	P&D	%	Capital fixo	%	Total	%
Indústrias de transformação	199,28	98,3%	7.992,58	80,7%	8.191,85	81,1%
Agricultura, pecuária, produção florestal, pesca e aquicultura	2,59	1,3%	1.542,31	15,6%	1.544,90	15,3%
Comércio; reparação de veículos automotores e motocicletas	0,47	0,2%	139,08	1,4%	139,56	1,4%
Indústrias extrativas	0,27	0,1%	119,09	1,2%	119,36	1,2%
Eletricidade e gás	-	0,0%	96,32	1,0%	96,32	1,0%
Atividades administrativas e serviços complementares	-	0,0%	8,58	0,1%	8,58	0,1%
Transporte, armazenagem e correio	0,06	0,0%	2,38	0,0%	2,44	0,0%
Água, esgoto, atividades de gestão de resíduos e descontaminação	-	0,0%	-	0,0%	-	0,0%
Total	202,68	100%	9.900,34	100%	10.103,01	100%

Fonte: Secretaria de Desenvolvimento de Goiás

Os programas de incentivos fiscais foram bem sucedidos em incentivar o setor industrial. Dentre os setores econômicos beneficiados, a indústria de transformação foi o setor que obteve maior volume de investimentos, com 81,1% do total dos investimentos realizados, seguida pelo setor agropecuário, com 15,3% do total. Esses dois setores representam quase que a totalidade dos investimentos incentivados em Goiás.

Tabela 7 – Estado de Goiás - Investimentos incentivados por atividade econômica – 2000-2012 (Valores acumulados correntes – Em R\$)

Atividades CNAE	Volume (R\$)	%
Fabricação de álcool	4.362.489.403	43,2%
Cultivo de cana-de-açúcar	1.484.902.764	14,7%
Fabricação de açúcar em bruto	1.046.510.031	10,4%
Fabricação de cervejas e chopes	416.225.215	4,1%
Fabricação de automóveis	314.122.204	3,1%
Fabricação de outros produtos alimentícios	234.279.850	2,3%
Fabricação de conservas de legumes	192.271.938	1,9%
Fabricação de laticínios	191.875.220	1,9%
Fabricação de óleos vegetais refinados	151.235.047	1,5%
Fabricação de produtos farmacêuticos	119.726.640	1,2%
Fabricação de medicamentos alopáticos	125.990.906	1,2%
Abate de aves	109.702.988	1,1%
Outros	1.353.681.901	13,4%
Total geral	10.103.014.108	100%

Fonte: Secretaria de Desenvolvimento de Goiás

As atividades econômicas com maior volume de investimentos incentivados foram as ligadas ao complexo da cana-de-açúcar, isto é, fabricação de álcool, cultivo de cana-de-açúcar e fabricação de açúcar em bruto, tendo representado 68% do total dos incentivos. Apenas a primeira representou 43,2% do total. A maior parte dos incentivos é ligada ao sistema agroindustrial. Entre as dez principais atividades em volume de investimentos incentivados, apenas três não pertencem ao setor: fabricação de automóveis, fabricação de produtos farmacêuticos e fabricação de medicamentos alopáticos.

O volume dos investimentos incentivados confirma que os programas de incentivos fiscais tiveram impacto significativo sobre o crescimento econômico de Goiás. No entanto, quando se analisa os outros objetivos qualitativos dos programas de incentivos fiscais, como diversificação produtiva e redução das desigualdades regionais, observa-se que não foram tão bem sucedidos. Isso porque, a maior parte dos investimentos incentivados ficou concentrada no setor agroindustrial, setor econômico em que Goiás, naturalmente, possui grande potencial. Do ponto de vista da distribuição regional, os investimentos incentivados ficaram concentrados em cinco municípios, sugerindo assim uma baixa eficiência na diminuição das desigualdades regionais.

Agência de Fomento de Goiás

O fomento à produção e à estruturação produtiva em Goiás, por meio de concessão de crédito ao setor produtivo é feito, essencialmente, pelo Banco do Povo e pela agência Goiás Fomento. O primeiro oferece crédito ao micro e pequeno empresário no valor de até R\$ 10 mil, portanto, configurando-se como aportes de microcrédito. A segunda oferece aportes de até R\$ 2 milhões, tanto ao financiamento do investimento (capital produtivo), quanto ao capital de giro das empresas.

O valor agregado da carteira de crédito de fomento do setor público estadual teve crescimento significativo, partindo de R\$ 6,2 milhões em 2003 para 50,1 milhões em 2013. Isso demonstra o esforço do setor público estadual em fomentar a atividade produtiva no Estado. No entanto, grande parte desse capital foi destinada ao giro das empresas, aportes que não agregam valor ao sistema econômico. O capital de giro representou a maior parte do aporte de crédito público até 2012, sendo que apenas em 2013, o financiamento ao investimento passa a ter maior participação no total.

O principal desafio das agências de fomento do Estado é aumentar a oferta de crédito ao setor privado produtivo. Apesar do aumento que houve nos últimos anos, ela ainda é pequena frente à demanda de todo um sistema econômico pujante como o goiano. É necessário também priorizar o financiamento dos investimentos em detrimento ao financiamento do capital de giro das empresas, pois é o investimento o tipo de gasto que verdadeiramente agrega valor ao sistema produtivo.

Infraestrutura

Transportes

A infraestrutura de transportes brasileira e, especialmente, a goiana é fundamental para o desenvolvimento econômico de Goiás, pois o Estado tem localização privilegiada no país. Essa localização central de Goiás no território brasileiro favorece o uso de diferentes modais - rodoviário, ferroviário, aeroviário, hidroviário e dutoviário - que interligam as demais regiões do país. Alguns apresentam vantagens e desvantagens em decorrência de fatores como segurança e eficiência no



atendimento às demandas, custo do frete em relação ao valor da mercadoria, tipo e destino da mercadoria.

Existe uma preferência, inclusive histórica, pelo transporte rodoviário, que deve ser repensada no contexto de um planejamento de longo prazo. O atraso no desenvolvimento de novos modais sobrecarrega as rodovias, encarecendo o custo de transporte, já que para grandes distâncias, esse não é o meio de menor custo operacional. Neste sentido, o investimento nesta e em outras alternativas é um desafio para o Estado.

O Plano de Desenvolvimento do Sistema de Transporte do Estado de Goiás (PDTG) foi o primeiro planejamento estratégico intermodal de transportes, realizado em Goiás, e contou na sua elaboração com a participação das três instâncias governamentais e da sociedade civil. Teve como meta alinhar políticas e ações públicas necessárias para adequar o setor de transportes aos fluxos produtivos relevantes para o Estado e constituir parte do financiamento da malha rodoviária estadual. Portanto, para entender o atual contexto dos transportes em Goiás é interessante que se retome o PDTG e se entenda a estratégia logística nacional.

Rodoviário

Um dos estudos mais importantes sobre o transporte rodoviário é feito periodicamente pela Confederação Nacional do Transporte (CNT). Para Goiás, o estudo cobriu 5.384 km de rodovias em 2014. A frota goiana era de mais de 3,2 milhões de veículos para uma extensão de 11.155 km pavimentados, dos quais 3.466 km são federais e 7.629 km são estaduais. DO total, 87% são de pistas simples de mão dupla e apenas 13% de pista dupla.

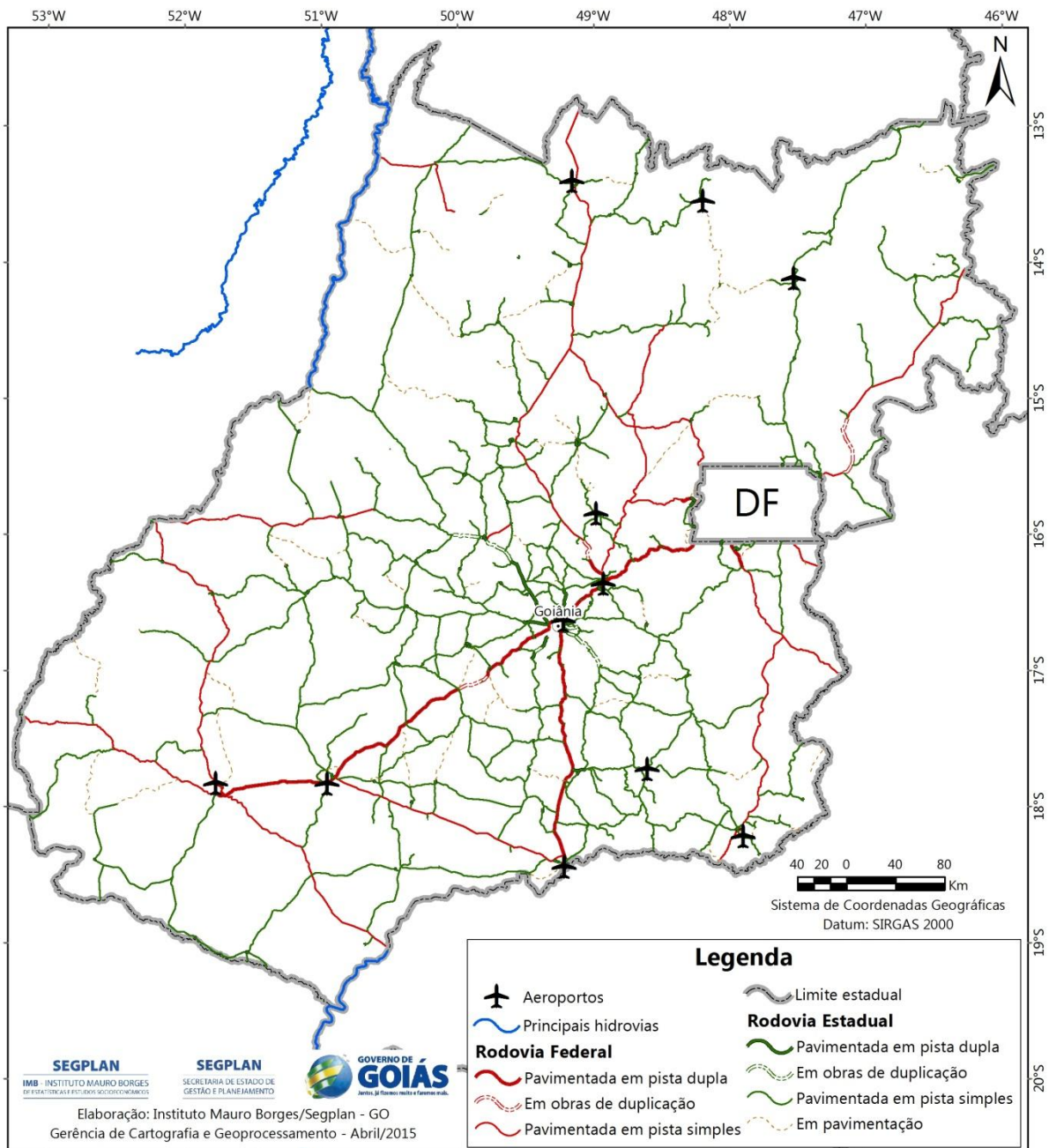
A condição geral das rodovias localizadas no Estado é de 7% em ótimo, 30% bom, 44% regular, 13% ruim e 6% péssimo. Sobre a classificação de alguns aspectos especificamente, a respeito da superfície do pavimento e pinturas das faixas centrais e laterais, quase metade está em ótimas condições, entretanto, a outra metade está desgastada ou em más condições, sendo esta uma das fragilidades do principal meio de escoamento da produção goiana. 81% dos quilômetros de rodovias em Goiás possuem placas de indicação, com 80% destas visíveis e 85% legíveis.

Quadro 1 – Resumo das características das rodovias avaliadas - 2014

Condição	Estado Geral	Pavimento	Sinalização	Geometria da via
Ótimo	363	2.495	808	202
Bom	1.625	277	1.413	615
Regular	2.394	2.348	1.779	1.816
Ruim	696	154	705	562
Péssimo	306	110	679	2.189
TOTAL	5.384	5.384	5.384	5.384

Fonte: CNT (2014)

Mapa 1 – Estado de Goiás - Mapa rodoviário, hidroviário e aeroportuário



Fonte: Agetop, CNT e EPL.



Recentemente o Governo de Goiás anunciou pacote de obras de conclusão e construção de novas estradas, pontes, aeroportos, viadutos e duplicações. Este volume de obras significou o maior pacote de investimentos já feito na infraestrutura rodoviária e aeroportuária em Goiás, através do Programa Rodovida. O programa foi dividido em quatro eixos (Reconstrução, Urbano, Manutenção e Construção), sendo que para o modal rodoviário a prioridade foi atender trechos que apresentavam dificuldades nas condições de tráfego e propor o aumento da vida útil das rodovias em, no mínimo, 10 anos.

Nos últimos anos, o governo federal vem duplicando algumas das principais rodovias que cortam o Estado. Assim, grande parte dos investimentos será realizada por meio de concessões, que atingiram o território goiano, na BR-153 GO/TO, trecho Anápolis (Entr. BR-060) – Entr. TO-080 (56 km de Palmas); e, na BR-050 GO/MG - Entr. BR-040 (Cristalina) – Div. SP/MG, passando por Catalão. Ressalta-se que o estudo da CNT mostra que as condições das rodovias com gestões concedidas são, em média, melhor que as de gestão pública. Logo, provavelmente, além da duplicação, as referidas rodovias terão uma melhora qualitativa que facilitará o tráfego, e conseqüentemente, o desenvolvimento econômico do Estado.

Mobilidade Urbana

A Constituição Federal rege que o sistema de transporte público urbano é gerido pelo governo municipal, enquanto o transporte metropolitano de passageiros é responsabilidade dos estados em conjunto com as cidades da região metropolitana, restringindo-se às linhas de ônibus urbanos e semi-urbanos. Logo, a mobilidade urbana é um tema que diz respeito, especialmente, aos maiores centros urbanos do Estado, como a Região Metropolitana de Goiânia, Anápolis e o Entorno do DF, que tem grande ligação com o Distrito Federal. Este possui suas próprias políticas de mobilidade, mais articuladas aos governos municipais daquela região do que à esfera estadual goiana.

Em Goiânia, chama atenção a construção do Veículo Leve sobre Trilhos (VLT), projeto integrado ao sistema de transporte metropolitano. Os recursos, da ordem de bilhões, serão do Programa de Aceleração do Crescimento (PAC), do Governo do Estado de Goiás e da iniciativa privada. Outra obra importante a ser executada é o sistema BRT (Bus Rapid Transit) de Goiânia, chamado de Corredor Goiás Norte/Sul com previsão de início das operações para 2016. A concepção do sistema prevê a implantação de faixas exclusivas para o transporte coletivo e a substituição da frota atual por veículos de maior capacidade. Esses tipos de iniciativas são importantes para dar mais qualidade ao transporte público e reduzir o tempo médio de viagem, o que representa maior qualidade de vida para os goianos. Além disso, são exemplos para cidades de menor porte, que já começam a sofrer os problemas ligados ao trânsito das grandes cidades.

Nessa linha, de acordo com o estudo Arranjos Populacionais e Concentrações Urbanas do Brasil do IBGE, Anápolis possui uma intensidade de deslocamento média alta com Goiânia, o que instiga uma maior atenção do poder público a respeito das políticas de transporte de passageiros entre as duas cidades.

Ferrovário

É sabido que um dos transportes terrestres com menor custo para longas distâncias é o ferroviário. Essa seria uma das melhores alternativas de escoamento da produção agrícola de grãos do Estado de

Goiás. Dentre os benefícios das ferrovias estão os de reduzir os custos de comercialização no mercado interno, reduzir a emissão de poluentes, reduzir o número de acidentes em estradas, melhorar o desempenho econômico de toda a malha ferroviária e desafogar os outros modais, aumentar a competitividade dos produtos brasileiros no exterior e, melhorar a renda e a distribuição da riqueza nacional.

Atualmente, Goiás conta com o recém construído ramal norte da Ferrovia Norte-Sul (FNS). Esta teve sua construção iniciada por trechos, na década de 1980, a partir da ligação com a Estrada de Ferro Carajás. O traçado inicial previa a construção de 1.550 km, de Açailândia (MA) até Anápolis (GO), entretanto o trecho recém inaugurado faz parte do Tramo Central (855 km) e vai de Anápolis até Porto Nacional (TO). Atualmente existem investimentos em execução do Programa de Aceleração do Crescimento (PAC) no ramal sul da FNS. Este trecho vai de Ouro Verde de Goiás (GO) a Estrela d'Oeste (SP), correspondendo a 669km.

Outra ferrovia importante com presença em Goiás é a Centro-Atlântica (FCA), originária da antiga Rede Ferroviária Federal S/A (RFFSA) e voltada exclusivamente para a operação ferroviária de cargas com logística focada, principalmente, em granéis.

Em Goiás, novos investimentos no modal ferroviário fazem parte do Programa de Concessões de Rodovias e Ferrovias, no qual a Valec comprará capacidade de transporte da ferrovia e oferecerá sua capacidade. O governo federal dividiu o programa em duas etapas que contemplam trecho entre Lucas do Rio Verde (MT) – Uruaçu (GO) da Ferrovia da Integração Centro-Oeste e faz parte do primeiro grupo.

A conclusão e operação dessas ferrovias revelam uma série de oportunidades, mas, por outro lado, geram alguns desafios para o Estado. Entre eles, e talvez o mais importante, o de interligar as rodovias aos terminais de cargas dessas ferrovias. Além disso, o aumento da competitividade dos produtos goianos pode agravar ainda mais a questão da demanda por transporte rodoviário, demandando do Governo do Estado investimento ainda maior em estradas.

Aeroviário

De acordo com Anuário de Transporte Aéreo 2012 da Agência Nacional de Aviação Civil (ANAC), existem em Goiás quatro aeroportos utilizados por voos domésticos regulares e não regulares: Goiânia, Rio Verde, Caldas Novas e Minaçu. Segundo estudo do IMB, existem 31 aeródromos públicos, 107 aeródromos privados e 17 helipontos. Está em execução um programa do Governo federal de expansão dos aeroportos regionais, além de um projeto do Governo estadual em execução, que contempla um aeroporto de cargas (e, possivelmente, passageiros) em Anápolis, que integra a Plataforma Logística Multimodal de Goiás.

O Programa de Investimentos em Logística-Aeroportos, da Empresa de Planejamento e Logística (EPL) tem o objetivo de fortalecer e ampliar a aviação regional, com novos aeroportos, aumento do número de rotas operadas pelas empresas aéreas, melhoria da infraestrutura aeroportuária e ampliação da malha de aeroportos regionais. Este programa prevê a construção ou expansão de 10 aeroportos em Goiás (Mapa1), e conta com parceria, por meio de convênio, com Estados e municípios, o que garantiria o custeio e gestão desses aeroportos. Desse modo, a sobrecarga no transporte rodoviário reduziria, elevando a eficiência do transporte aéreo no Estado. Além de tudo, a localização estratégica de Goiás para esse tipo de transporte o coloca entre um dos principais Estados para receber novas rotas. Neste contexto, o Aeroporto de Goiânia, prestes a ser concluído,



vai exigir a atenção do Governo do Estado no que se refere às obras urbanísticas em torno da área, assim como um plano de expansão, dada a recente elevação da demanda não acompanhada pela oferta de infraestrutura aeroviária.

Por fim, ressalta-se a adequação da interligação dos diferentes tipos de transportes, que, neste sentido, foi criada a Plataforma Logística Multimodal de Goiás, baseada em sua localização estratégica, "Trevo do Brasil", situada entre Goiânia e Brasília, com fácil acesso rodoviário ao DAIA (Distrito Agroindustrial de Anápolis) e Porto Seco (Estação Aduaneira do Interior) pelas BR-153 e BR-060, além do ramal ferroviário com a Ferrovia Centro-Atlântica - cuja ligação com os trilhos da ferrovia Norte-Sul está na iminência de se efetivar - e do Aeroporto de Cargas de Anápolis. A Plataforma se oferece para ser o centro de serviços de logística integradocom as principais rotas logísticas do país, com acesso eficiente aos eixos de transporte rodoviário, ferroviário e aeroportuário, promovendo uma maior sinergia operacional entre as empresas do Estado.

Hidroviário

O território goiano é ocupado pelas maiores bacias hidrográficas do Brasil: a do Paraná, Tocantins-Araguaia e São Francisco. Entretanto, apenas nas duas primeiras há navegação com transporte de cargas viável economicamente. Em Goiás destacam-se como centros polarizadores os municípios de Luís Alves, no rio Araguaia, e São Simão, no Paranaíba-Tietê-Paraná. Estes chamam atenção pela sua potencialidade produtiva e disponibilidade de infraestrutura, que viabilizam o transporte da produção, principalmente agrícola e de minérios, atividades que o Estado tem se sobressaído no período recente. Os trechos navegáveis no Estado estão apresentados no mapa 1.

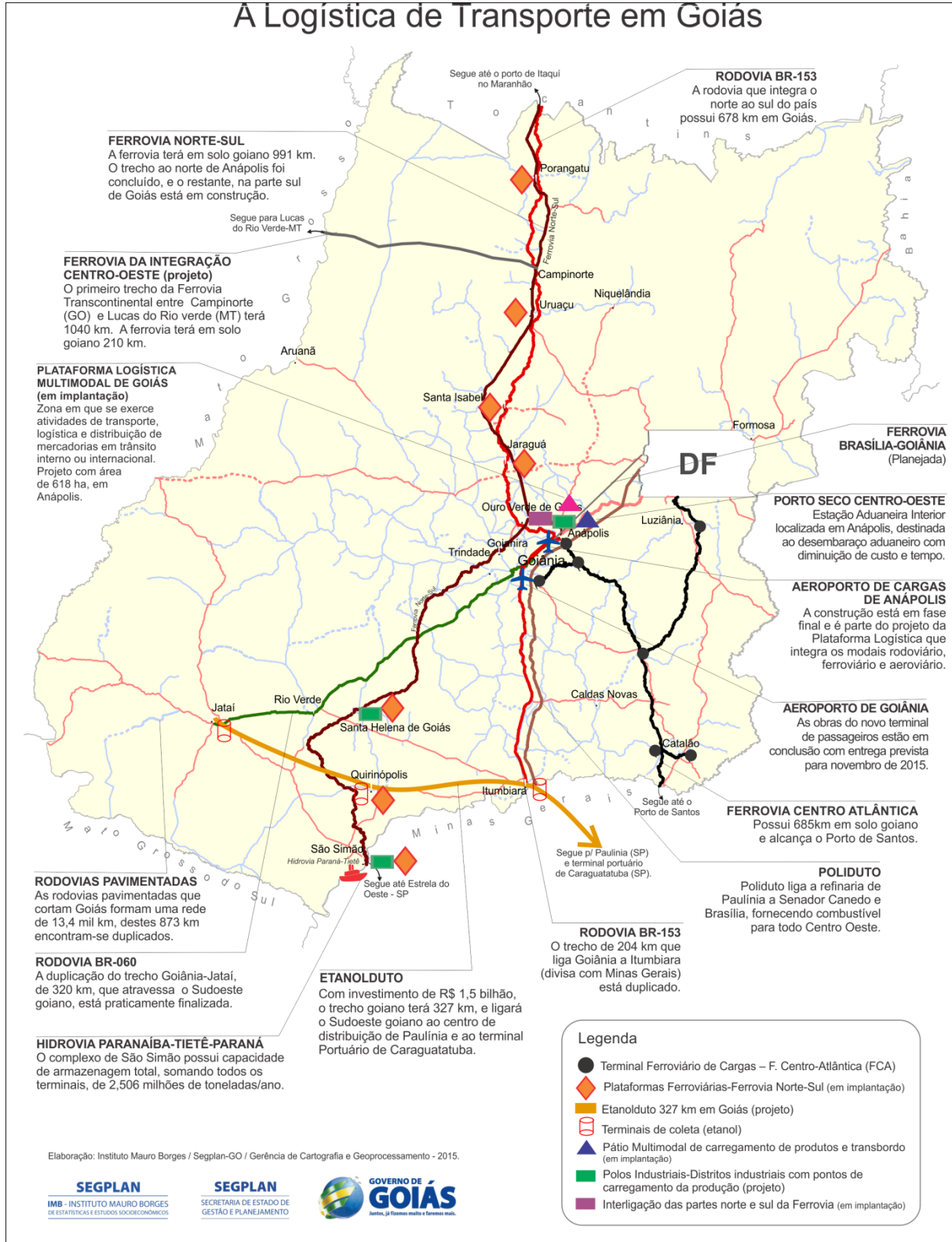
A pesquisa da CNT da Navegação Interior de 2013 levantou os principais problemas das hidrovias brasileiras. No caso goiano, os portos foram identificados com problemas sem gravidade nos quesitos eficiência, carência de terminais, berços e retroáreas. No que se refere aos canais de navegação, as profundidades observadas durante as cheias foram consideradas ideais. Porém, na seca, as profundidades médias observadas nos terminais de Goiás são inferiores à profundidade informada como necessária para garantir a navegação segura, obrigando os armadores a operarem com embarcações carregadas abaixo da capacidade ou até não navegarem. Neste sentido, para garantir a profundidade necessária para comportar, o tráfego das embarcações (no canal de navegação ou na área dos berços) é fundamental a realização de operações de dragagem. Neste quesito, Goiás teve 50% das avaliações negativas, portanto, necessitando de especial atenção do poder público. Por fim, a pesquisa mostra que o tempo de espera para atracação é razoável.

Dutoviário

O modal dutoviário em Goiás se refere ao duto que vai de Senador Canedo (GO) a Paulínia (SP) e de lá para o porto de São Sebastião, além dos projetos de duto paralelo ao anterior e do ramal que partirá de Jataí (GO), passando por Itumbiara (GO) com o mesmo destino. O projeto é de um grupo de empresas e se estende por 1,3 mil km ligando algumas das principais regiões produtoras do Estado com o principal centro consumidor do país. O alcoolduto prevê uma redução média de 50% dos custos de escoamento da produção goiana de etanol do sul do Estado, além de reduzir a emissão de poluentes, desafogar as rodovias e ser mais ágil no atendimento dos centros consumidores.

Mapa 2 – Logística de Transporte em Goiás

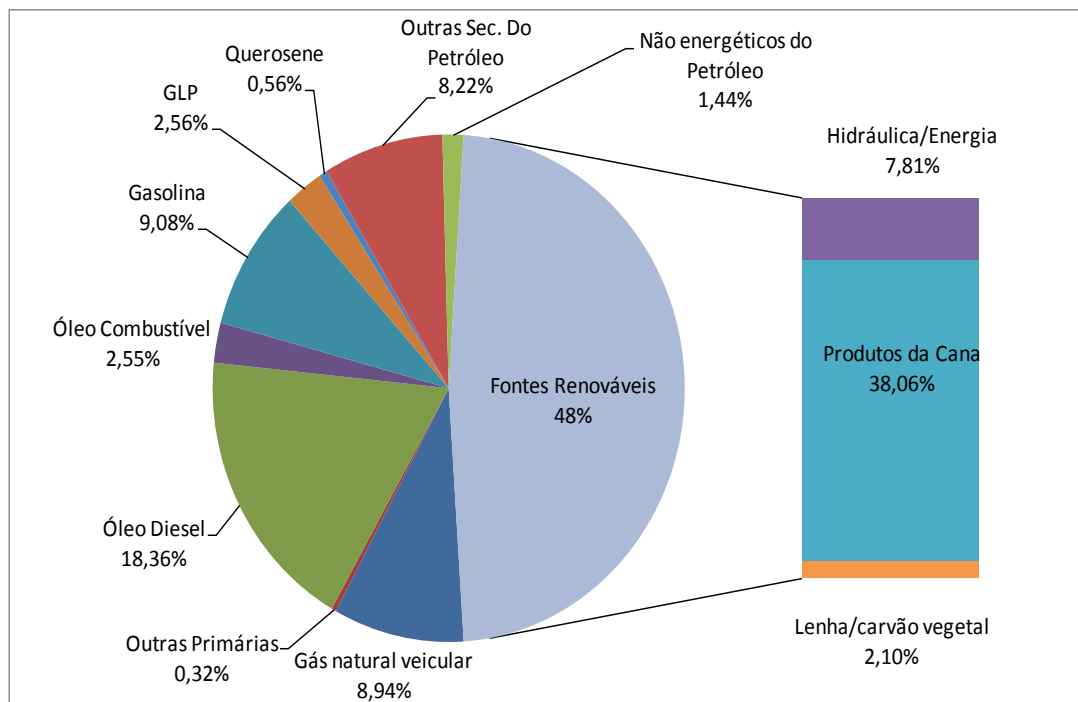
A Logística de Transporte em Goiás



Energia

Em 2012 a oferta interna de energia em Goiás foi de 12,32 milhões de tep - tonelada equivalente de petróleo - medida internacional para expressar as diferentes formas de energia em unidade padrão. Na matriz energética predominam as fontes não renováveis (52%), com destaque para o óleo diesel, que representa 18,4% da matriz, além do gás natural veicular, com 8,9% de participação (gráfico 9). As fontes renováveis possuem menor participação, com 48%, sendo destaque os produtos da cana-de-açúcar com 38,1%, seguido da energia hidráulica/electricidade com 7,8%. Dessa forma, a proporção de fontes renováveis na matriz energética goiana é considerada alta, superior à média nacional (42,4%) e à média mundial (13,2%).

Gráfico 9 - Matriz Energética de Goiás – Participação Percentual das Fontes Renováveis e Não Renováveis



Fonte: Balanço energético do Estado de Goiás/SEINFRA - Elaboração: Instituto Mauro Borges.

O setor de Transporte é o maior consumidor na matriz energética de Goiás: 46,6% do total. O setor industrial em seguida tem participação de 19,9% e o setor energético 19,7%. No entanto, o setor comercial foi o que mais cresceu no consumo de energia, um aumento de 17,7% em relação ao ano de 2011, indicando o crescimento do setor no Estado.

No geral, a oferta interna de energia e o consumo final de energia tiveram acréscimos de 13,6% e de 8,41%, respectivamente. Como resultado, a autossuficiência de energia saltou de 77,36 para 81,59 tep em 2012. Também teve crescimento o consumo de energia *per capita* em Goiás, passando de 1,51 tep/hab em 2011 para 1,6 tep/hab em 2012 (aumento de 5,96%), superior à média nacional de 1,31 tep/hab.

O etanol se tornou destaque na balança comercial energética de Goiás, tendo nos últimos cinco anos apresentado crescimento de 302,5%, saltando de 1.525 tep em 2007 para 2.267 tep em 2012, o que

reduziu significativamente a dependência externa. Goiás consumiu 954 mil m³ e exportou 2,18 milhões de m³ de etanol.

Quadro 2 - Goiás – Importação e Exportação por fonte de Energia (unidade 10³ tep)

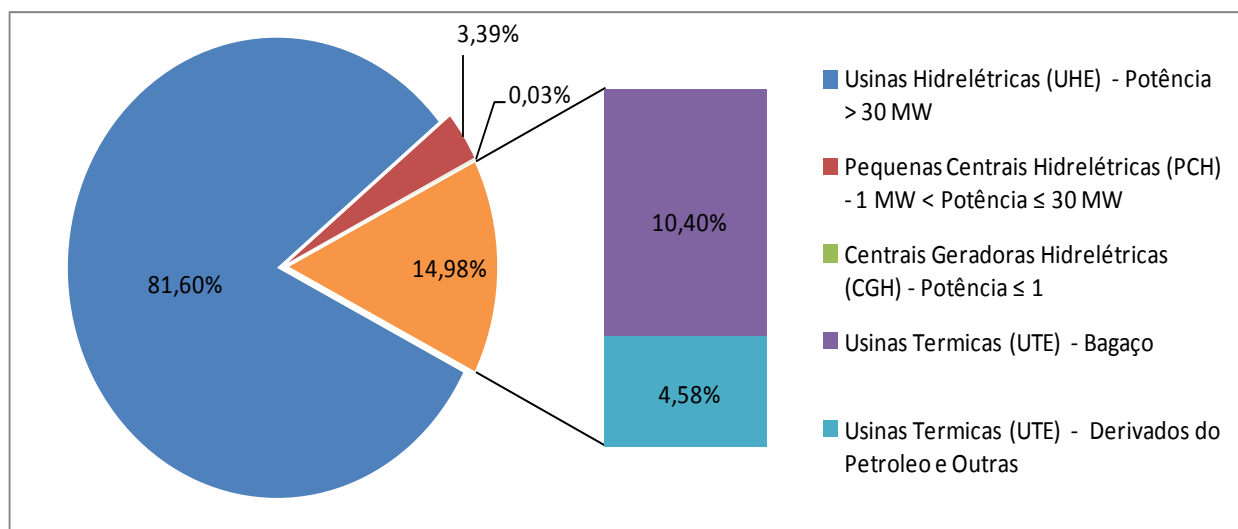
Fonte	2007	2012	Varição (%)
Importação de Energia	3.600	6.408	78,00%
Derivados de Petróleo	3.002	5.267	75,45%
Gás Natural Veicular	584	1.101	88,53%
Outras Primárias de Energia	14	40	185,71%
Exportação	2.055	4.141	101,51%
Eletricidade	1.525	2.341	53,51%
Etanol	279	1.123	302,51%
Carvão Vegetal	251	677	169,72%
Dependência Externa	1.545	2.267	46,73%
Dependência Externa (%)	21,91%	18,40%	-16,00%

Fonte: Balanço Energético do Estado de Goiás/ SEINFRA - Elaboração: Instituto Mauro Borges

Em se tratando de energia elétrica, em 2012, segundo a Secretaria de Meio Ambiente, Recursos Hídricos, Infraestrutura, Cidades e Assuntos Metropolitanos em seu Balanço Energético do Estado, Goiás é o 4º estado brasileiro em capacidade instalada de energia elétrica, com 8,6% da capacidade. O consumo interno foi de 11,73 mil GWh, que representam 28,9% da produção, portanto Goiás exportou para a rede nacional 21,5 mil GWh, ou seja 67,1% da produção.

O parque gerador elétrico goiano destaca-se pela geração de eletricidade por meio de energia renovável. São 95 usinas em operação com capacidade instalada de 10.572 MW de potência. Desse total, 86,3% são gerados por usinas hidrelétricas, 13,7% por usina térmica. Além das usinas em operação, há 22 outras em construção ou com outorga de concessão, cujo potencial soma 598 MW.

Gráfico 10- Goiás - Participação percentual das geradoras na produção de energia elétrica -2013



Fonte: CELG - Elaboração: Instituto Mauro Borges



No entanto, é preciso alternativas tanto de geração quanto de distribuição de energia, para suprir a crescente demanda do Estado. O atual sistema, fortemente baseado em hidrelétricas, não é sustentável do ponto de vista ambiental e insuficiente para atender a crescente demanda estadual. Segundo dados do NOS (Operador Nacional do Sistema Elétrico), apenas os reservatórios de São Simão (MG e GO), Sobradinho (BA) e Serra da Mesa (GO) estão com índices acima do que era registrado há 14 anos. Este quadro pode se agravar nos próximos anos.

O suprimento de energia, em quantidade e qualidade, é uma das mais relevantes preocupações dos empresários estabelecidos no Distrito Agroindustrial de Anápolis. Em alguns casos, empresas que estão ampliando suas plantas produtivas têm de recorrer à instalação de grupos geradores. Há preocupação sobre a suficiência da produção para atender às demandas atuais e futuras do distrito, uma vez que há muitos projetos de novas indústrias e ampliações. Além disso, na região de Cristalina, município que possui o maior número de pivôs de irrigação, agricultores querem aumentar os investimentos nas propriedades, mas esbarram na falta de energia elétrica. As linhas de transmissão atuais estão sobrecarregadas.

Em Goiás, as duas melhores alternativas seriam as pequenas centrais hidrelétricas (PCHs) e a cogeração por biomassa. Nessa linha, além da cana-de-açúcar, matéria-prima utilizada na cogeração de energia elétrica, o farelo de soja, grão cuja produção goiana é a terceira no ranking nacional, também pode ser usado. O principal objetivo de se investir em energias alternativas é aliviar o atual sistema energético.

Existem 51 usinas termelétricas em operação em Goiás, cujo potencial de geração soma 1.581 MW, sendo os principais combustíveis utilizados o bagaço de cana-de-açúcar e o óleo diesel. Outras sete usinas termelétricas estão em construção e em outorga e contribuirão com 166 MW para o sistema de geração estadual.

As vantagens tanto econômicas quanto ambientais da cogeração são grandes quando comparadas às usinas hidrelétricas, visto que os custos da implantação de uma usina termoelétrica baseada na biomassa são, em média, 50% mais baratos que os de uma central hidrelétrica, além de evitar inundações de terras férteis, a necessidade de desapropriações e ainda contar com a redução dos investimentos em linhas de transmissão.

As pequenas centrais hidrelétricas, apontadas como alternativa para Goiás, têm reservatórios menores que as usinas de fio d'água, porém são mais caras, em relação à eletricidade produzida. Além disso, o potencial de geração delas é pequeno, o que não soluciona a crescente demanda energética. A solução seria o investimento em diferentes fontes de energia elétrica, uma complementando a outra - hidrelétricas, térmicas e eólicas. Para assegurar o suprimento energético necessário ao desenvolvimento socioeconômico de Goiás, faz-se necessário foco na eficiência energética, na produção de energia limpa e renovável e na ampliação da rede de transmissão e distribuição.

Ciência e Tecnologia em Goiás.

A economia goiana está passando por uma fase de modernização e diversificação que busca maior inserção tanto no mercado nacional como internacional. A cadeia produtiva da agropecuária

continua com grande relevância para a economia do Estado e para se manter em patamares competitivos em âmbito internacional é imprescindível que se mantenha atualizada com técnicas inovadoras de produção, utilizando de mão de obra qualificada e das mais avançadas tecnologias disponíveis.

Para além da agropecuária, a economia goiana vem buscando se industrializar mais a cada dia. Outro setor de extrema importância, e que possui maior participação no PIB estadual, é o de serviços. O setor de serviços, em especial com as novas tecnologias da informação também necessita se manter atualizado no que se refere aos avanços tecnológicos. Devido a estes aspectos e à busca constante de modernização da economia goiana, os investimentos em ciência, tecnologia e inovação são essenciais para o desenvolvimento do Estado de Goiás nos próximos 4 anos.

Neste sentido, várias iniciativas foram feitas no âmbito da antiga Secretaria de Ciência e tecnologia (Sectec). Dentre estas iniciativas está o Sistema Goiano de Inovação (SIGO). Este sistema tem por objetivo incentivar processos de inovação em Goiás integrando instituições, empresas e pesquisadores de ciência, tecnologia e inovação. O SIGO sistematiza informações das áreas de inovação e promove programas estruturantes como a Rede Goiana de Extensão Tecnológica (Regetec), o Programa Goiano de Parques Tecnológicos (PGTec) e a Rede Goiana de Arranjos Produtivos Locais (RG-APL).

A Regetec integra o Sistema Brasileiro de Tecnologia (Sibratec). Esta rede presta assistência técnica especializada a micro, pequenas e médias empresas nas áreas de calçados, móveis e confecções. Esta assistência técnica consiste em subsidiar empreendedores e trabalhadores dos referidos ramos de atividade com informações técnicas, serviços e recomendações visando a melhora na produtividade e o aumento da competitividade das empresas goianas. Até o ano de 2014 130 empresas já haviam se beneficiado do programa.

A Rede Goiana de Arranjos Produtivos Locais (APLs) é um importante instrumento não apenas de inovação produtiva como também de desenvolvimento regional. Já foram investidos R\$20 milhões pela antiga Sectec em APLs nas regiões Norte, Noroeste, Entorno do Distrito Federal, Centro Goiano, Oeste Goiano, Metropolitana de Goiânia, Sudoeste, Sudeste e Sul de Goiás.

Além de estarem distribuídos por todo o território goiano, os APLs estão presentes em diversos ramos de atividade econômica, como a produção de cachaça, laticínios, banana, mel, confecção, tecnologia da informação, açafraão, carne, orgânico e cerâmica. Além disso, também foram montados laboratórios para a capacitação profissional para atuarem nessas áreas.

O APL da confecção em Goiás é grande exemplo de sucesso no desenvolvimento e modernização de micro e pequenas empresas que atuam no setor. Foram instalados laboratórios nos municípios de Jaraguá, Catalão, Pontalina, Itapuranga e Itaguaru. Além destes laboratórios foram adquiridas e já estão em funcionamento seis máquinas de corte que transformaram uma produção manual em automatizada que promoveu ganhos significativos de produtividade. Uma unidade de produção que possuía capacidade de produção de cinco mil cortes por dia passou a realizar 20 mil cortes no mesmo período. O desenvolvimento dos APLs conta com parceria junto ao Pronatec do governo federal para a capacitação de trabalhadores para o manuseio das novas máquinas e maior adaptação às modernas formas de produção.

Importante iniciativa do governo estadual na área de Ciência, Tecnologia e Inovação foi a criação da Fundação de Amparo à Pesquisa do Estado de Goiás (FAPEG). A Fapeg subdivide-se em cinco áreas



de fomento à pesquisa e inovação. Fapeg Áreas Estratégicas, Fapeg Inova, Fapeg Universal, Fapeg Difusão de Ciência, tecnologia e Inovação e a Fapeg Infra.

A dinamização da economia goiana passa pela melhora em outro gargalo verificado em nosso Estado, a qualificação da mão de obra. Além dos programas citados que promovem a qualificação da mão de obra no Estado o Governo de Goiás criou o Bolsa Futuro, que concede bolsas de estudo para pessoas de baixa renda realizarem cursos de qualificação profissional. O programa atende alunos de 16 anos ou mais, que tenham estudado pelo menos até a quinta série do ensino fundamental, com cursos na modalidade à distância e integram a rede de educação técnica no Estado. Os cursos são gratuitos e os alunos que comprovem baixa renda recebem incentivo financeiro de R\$75,00 por mês durante a vigência do curso, segundo algumas exigências. Ou seja, além da qualificação profissional, o programa tem um viés de transferência de renda importante para a população de baixa renda do Estado.

O Bolsa Futuro possui alcance em todas as regiões do Estado, em especial as de renda mais baixa. Desta forma, o programa também procura colaborar com o desenvolvimento regional e, assim, diminuir um dos grandes problemas do estado que é a desigualdade de desenvolvimento regional. Um dos problemas enfrentados na realização do programa é o acesso à internet pelos alunos. Por ser um público de baixa renda, a maioria dos alunos depende de centros de acesso à internet que nem sempre estão em fácil acesso. Assim, é desejável para os próximos quatro anos, além de continuar com a qualificação e melhora dos cursos ofertados, ampliar a rede de telecentros que servem de suporte para os alunos beneficiários do programa.

O desenvolvimento da ciência, tecnologia e inovação no Estado depende não apenas de ações governamentais como também de investimentos privados na área. Para tanto, o governo do Estado tenta estimular os investimentos privados. Uma dessas tentativas ocorre por meio dos incentivos fiscais de programas como o Fomentar e o Produzir. Empresas que se beneficiam da renúncia fiscal do Estado deveria utilizar parte desse recurso em pesquisa e desenvolvimento (P&D). No entanto, estudo realizado pelo IMB revela que os investimentos em P&D, pelas empresas que participam dos programas, atingem apenas 2% do total de investimentos. Isto revela a necessidade de melhor ajuste dos programas de incentivos fiscais para que ocorram maiores investimentos que levem à geração de tecnologia e ao aumento da produtividade das empresas instaladas em Goiás.

Importante instituição vinculada à antiga Secretaria de Ciência e tecnologia é a Universidade Estadual de Goiás (UEG). Criada em 1999, a UEG possui, desde seu princípio, a missão de produzir e socializar o conhecimento científico, desenvolver a cultura e a formação profissional, além de promover o desenvolvimento regional no Estado de Goiás. A UEG atingiu seu auge no número de matrículas no ano de 2003, quando alcançou a marca de 38.517 matrículas em cursos de bacharelado, licenciatura, tecnólogo e sequencial, nas modalidades presenciais e à distância. No ano de 2013 apenas 18.093 matrículas foram realizadas pela instituição.

As unidades acadêmicas que compõem a Universidade Estadual de Goiás estão presentes em 39 municípios goianos distribuídos em todas as regiões de planejamento do Estado. As unidades acadêmicas oferecem cursos voltados para as potencialidades regionais com o intuito de subsidiar o desenvolvimento econômico de todas as regiões do Estado.

Ademais do ensino, outros dois pilares de atuação da UEG é a pesquisa e a extensão. A extensão busca uma proximidade maior entre a comunidade acadêmica e a sociedade civil levando benefícios sociais para as comunidades. A pesquisa busca o desenvolvimento da ciência, tecnologia e inovação em áreas prioritárias das regiões em que estão inseridas.

O ensino superior público e gratuito foi um dos mais importantes instrumentos de desenvolvimento e inovação econômica do Brasil desde meados do século XX. Da mesma forma, a UEG é essencial para o desenvolvimento econômico de Goiás. Assim sendo, é necessário que se aumente os investimentos na universidade, na pesquisa, amplie o número de vagas e proporcione maior integração entre a comunidade acadêmica e a sociedade em geral.

Por último, outra área extremamente relevante na área de ciência e tecnologia de Goiás são os sistemas de hidrologia e meteorologia do Estado. Estes sistemas têm importância tanto para colaborar com atividades econômicas, em especial as ligadas à agricultura e pecuária, quanto em relação à segurança da população ante fenômenos da natureza. No período anterior foram instaladas 3 estações meteorológicas nos municípios de Aparecida de Goiânia, Anápolis e Pirenópolis. Uma quarta estação está em construção na cidade de Itumbiara. Estas estações integram a rede de alertas de fenômenos naturais extremos da sala de situação da Secretaria.

Estes sistemas também colaboram com a coleta de dados hidrometeorológicos e possibilitam o desenvolvimento de projetos e parcerias relevantes para o Estado como a Previsão de Fenômenos Meteorológicos Extremos em conjunto com o FIMES, FEA, UEG e Corpo de Bombeiros/Defesa Civil. Outro projeto nesse sentido é o Projeto Previsão de Clima e Tempo (CLIMATE-GO) em parceria com a Embrapa Arroz e Feijão.

Turismo

A indústria do turismo vem ganhando grande importância econômica em todo o mundo nos últimos tempos. Grandes avanços tecnológicos, especialmente nas áreas de transporte e comunicações facilitam e estimulam pessoas a conhecerem lugares, pessoas, culturas. Estima-se que haja no mundo hoje cerca de 1,2 bilhão de turistas, número que apresenta tendência de crescimento e revela a importância econômica da atividade turística no cenário atual.

Estima-se que o turismo represente cerca de 3% do Produto Interno Bruto brasileiro e goiano. Assim sendo, o turismo foi diretamente responsável por R\$ 4,9 bilhões de reais do Produto Interno Bruto de Goiás, em 2013. Isto demonstra que a participação do turismo na economia goiana já é algo considerável, mas que ainda há grande espaço para crescimento.

A estratégia de desenvolvimento do turismo em Goiás segue as linhas gerais da estratégia nacional para a área. Em um primeiro momento, o Ministério do Turismo focou suas políticas nos municípios com grande potencial para o turismo, buscando uma municipalização das políticas do setor. Passado algum tempo se percebeu que municípios próximos e com características semelhantes poderiam otimizar esforços e recursos se atuassem em conjunto, possibilitando maior atratividade e maior acolhimento de turistas.

A partir desta segunda perspectiva, a abordagem com relação ao turismo deixou de ser o município específico e passou a ser uma determinada região, surgindo assim a política de regionalização do turismo. Desta forma, o Estado de Goiás foi dividido em dez regiões turísticas a partir da principal vocação turística dos municípios integrantes de cada região. As regiões turísticas são: Região Agro Ecológica; Região do Vale do Araguaia, Região do Vale da Serra da Mesa, Região da Chapada dos Veadeiros, Região das Grutas e Cavernas, Região das Águas, Região dos Lagos, Região do Ouro, Região dos Negócios e Tradições e Região dos Lagos e Cristais.



Em consonância com a política de regionalização do turismo, foram criados os Fóruns Regionais de Turismo, compostos por representantes de instituições de organização civil ligados às atividades turísticas, além de representantes dos governos municipais e estadual.

Como complementos à política de regionalização do turismo foram identificados 65 municípios indutores do desenvolvimento turístico regional em todo o Brasil - são os municípios que possuem maior competitividade para atrair turistas e que por atraírem um grande contingente de turistas também são responsáveis por levar turistas a municípios de sua região turística. Nota-se o destaque de Goiás e o potencial de turismo do Estado, uma vez que dos 65 municípios, quatro estão localizados em Goiás, ficando atrás apenas da Bahia e do Rio de Janeiro, que possuem cinco municípios indutores cada. Os municípios goianos são: Goiânia, na Região dos Negócios e Tradições; Caldas Novas, na Região das Águas; Pirenópolis, na Região do Ouro e Alto Paraíso de Goiás, na Região da Chapada dos Veadeiros.

A intenção para os próximos anos é o refinamento dessas políticas através da roteirização dos destinos turísticos. A maior integração entre os municípios de dada região cria maior oferta de atrativos aos turistas, possibilita maior inserção dos destinos goianos nas prateleiras nacionais e internacionais, auxilia no aumento do fluxo de turistas e, também muito importante, aumenta o tempo de permanência do turista nos destinos.

Nessa linha, a Região das Águas, que possui a maior estância de água hidrotermal do mundo, engloba, entre outras, as cidades de Caldas Novas e Rio Quente e é a região tipicamente turística mais dinâmica do Estado. Além das águas quentes a região também possui o Parque Estadual da Serra de Caldas com grande potencial turístico. Exemplo de como o turismo pode desenvolver a economia de determinada região, também se pode utilizar o turismo para a preservação da natureza. O turismo da região foi bastante impulsionado pela criação do Aeroporto de Caldas Novas. Este registrou fluxo de 117.352 passageiros (embarque + desembarque) no ano de 2013.

Outra região que possui município indutor é a Região do Ouro. Pirenópolis é grande exemplo de como o turismo pode dinamizar a economia de uma cidade e, além disso, contribuir para a preservação da cultura e história locais. Além de Pirenópolis, a região conta, entre outras cidades, com a Cidade de Goiás. A antiga capital do Estado foi tombada patrimônio histórico da humanidade e com isso além de aumentar o atrativo turístico assegura a preservação de seus prédios históricos, sua culinária, suas manifestações artísticas, culturais e religiosas.

Uma das regiões ainda pouco exploradas turisticamente é a Região das Grutas e Cavernas. O alto potencial turístico das cavernas de Terra Ronca ainda é muito pouco explorado e contribuiria com o desenvolvimento socioeconômico de uma das regiões menos desenvolvidas do Estado. O mesmo vale para a Região do Vale do Araguaia. Ainda que esta já seja uma região mais conhecida internamente em termos de turismo, ela pode ser melhor explorada fora do Estado, atrair mais turistas e colaborar para o desenvolvimento de sua região pouco favorecida em termos socioeconômicos.

A rica natureza do cerrado goiano é um potencial a ser ainda melhor utilizado pelo turismo no Estado. Repleto de rios, lagos, cachoeiras e fauna e flora exuberantes, Goiás pode atrair muitos turistas através de sua natureza. O Estado conta com dois parques nacionais: Parque Nacional da Chapada dos Veadeiros e Parque Nacional das Emas, além de outros sete parques estaduais. A regulamentação dos parques e sua devida instrumentalização para atividades de lazer é algo imprescindível para tornar os parques viáveis economicamente, não apenas para o Estado, como

também para os municípios que abrigam seus territórios e se vêm impedidos de utilizá-los economicamente.

CENÁRIO SOCIAL DE GOIÁS

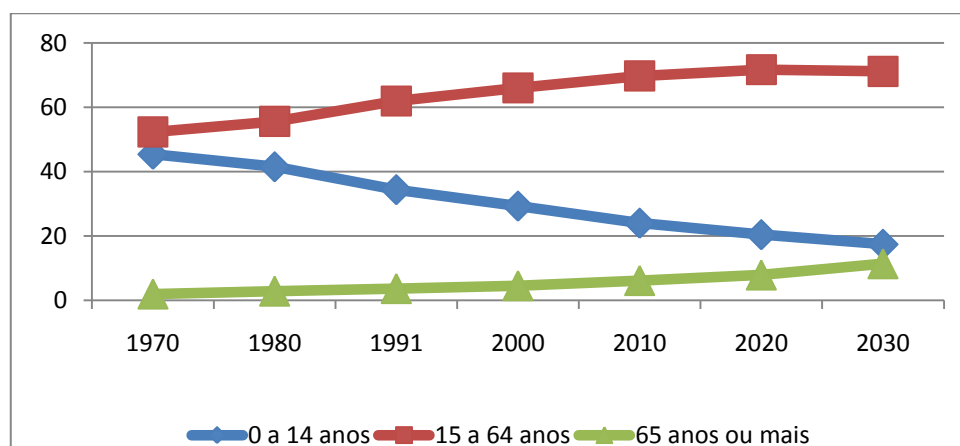
Demografia

A estrutura demográfica do Estado de Goiás passou por intensa transformação nas últimas décadas. Talvez a mais expressiva tenha sido o deslocamento da população da zona rural para os espaços urbanos. De um Estado eminentemente agrário, a realidade começa a se alterar na segunda metade do século XX e se intensifica na década de 1970. Atualmente, Goiás conta com mais de 90% de sua população vivendo em cidades. Esse fenômeno é resultado direto da mudança na base econômica e de produção pela qual nosso território passou. A expansão do parque industrial, notadamente o da agroindústria, e o fortalecimento do setor de serviços impulsionaram a economia goiana atraindo leva de imigrantes de outras Unidades da Federação e desencadeando o êxodo rural.

O Censo Demográfico de 2010 revelou que aproximadamente 28% das pessoas residentes em Goiás são oriundas de outros Estados. No ranking dos Estados brasileiros por residentes não naturais do próprio Estado, Goiás é o sétimo, em termo relativo, e o quarto, em número absoluto. Não há como negar, portanto, o poder de atração do território goiano cada vez mais dotado de infraestruturas e equipamentos que agregam vantagens para o dinamismo da economia e para a melhoria da qualidade de vida de sua população, seja nativo ou imigrante.

Derivado das alterações na composição populacional e atrelada às questões culturais, a estrutura etária dos goianos sofre forte modificação. Se em 1970 as crianças perfaziam mais de 45% da população total, em 2010 essa participação cai para 24% (Gráfico 11). Nas projeções para 2020 e 2030 segue a tendência de queda do percentual das crianças e o aumento dos idosos. Persistindo nessa direção, não tardará para que o número de pessoas com mais de 64 anos supere o total de crianças em Goiás.

Gráfico 11 - Evolução da população de Goiás por faixas etárias – 1970-2030



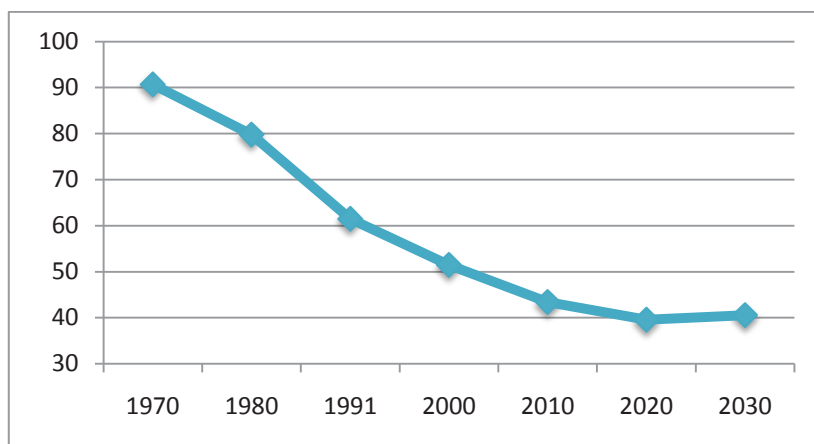
Fonte: Censos Demográficos e projeções IBGE.



Nesse cenário abre-se um período de oportunidades, verdadeiro bônus demográfico, para o desenvolvimento socioeconômico do Estado. Com a diminuição da fecundidade - em Goiás a média de filhos por mulher em idade fértil caiu de 4,46 em 1970, para 1,86 em 2010, cifra esta inferior à taxa de reposição (2,1) necessária a manter a população em números estáveis - e a consequente redução da carga de dependência exercida pelas crianças, somada ao gradativo aumento da população em idade ativa, criam-se condições para o melhor aproveitamento dos recursos gerados pela parcela produtiva da população. Para tanto, é necessário dimensionar a duração do bônus demográfico, já com a certeza de que a janela de oportunidades começará a se fechar a partir da década de 2030.

Nota-se o quão a razão de dependência - peso da população inativa sobre a ativa - decresceu depois da década de 1970. Percebe-se que atingirá o menor índice nos anos de 2020, de modo que esse período será o auge das oportunidades do bônus demográfico, e por isso, é necessário preparar as condições para aproveitá-las. A partir da década de 2030 a razão de dependência crescerá devido ao aumento do contingente de idosos, exigindo ações para atender às demandas de grupo (Gráfico 12).

Gráfico 12 - Razão de Dependência do Estado de Goiás - 1970 a 2030



Fonte: Censos Demográficos e projeções IBGE.

As mudanças na estrutura etária da população goiana exigirão políticas e ações condizentes com a realidade já posta e com a que virá. Saber aproveitar o bônus demográfico, absorvendo a grande mão de obra presente no período, possibilita a geração de mais recursos e a melhor distribuição de renda na sociedade. Além disso, é necessário se adequar às novas demandas sociais: a redução de crianças e jovens e a consequente diminuição na exigência de matrículas, especialmente no ensino fundamental, por exemplo, possibilita direcionar o investimento para a qualidade do ensino e para a qualificação do jovem ingressante no mercado de trabalho, garantindo a ocupação em áreas que exigem maior especialidade e rendimento. É o momento, portanto, de aumentar a frequência dos jovens no ensino médio e da expansão dos cursos profissionalizantes, visando subsidiar as perspectivas de instalação de mais empreendimentos produtivos em Goiás.

Há que se atentar, nesse contexto, para o aumento da participação da população idosa. Esse grupo, como se viu, ultrapassará o contingente das crianças já depois da década de 2030, exigindo atenções específicas e carecendo de ações públicas voltadas, principalmente, para a saúde, assistência social e lazer. As políticas devem ser gestadas desde já, aproveitando o momento propício em que o peso dos inativos é bem suportado pela população ativa.

Pobreza e Vulnerabilidade

A situação de pobreza e extrema pobreza é um problema social presente nos países e Estados que necessita ser enfrentado pelos governos. Pobreza não é um conceito com definição única, há diversificação de conceitos, porém, a ideia sempre é a de restrição, privação da condição humana. Para medição da pobreza é comumente utilizada a renda domiciliar *per capita*, indicador que contempla todas as fontes de renda da família, dividida pela quantidade de seus componentes. Expressa, portanto, a parcela da renda que é efetivamente apropriada por membro da família para seus gastos.

No Brasil, a renda domiciliar *per capita* de R\$ 691,55, em 2004, subiu para R\$ 1.047,95, em 2013, perfazendo aumento real de 51,54% no período. No caso de Goiás, os valores resultaram em renda de R\$ 683,65 em 2004, elevando-se para R\$ 1.083,19 em 2013, tendo um aumento de 58,4% ao longo do período. Assim, Goiás superou a média nacional em 2011 (Gráfico 13).

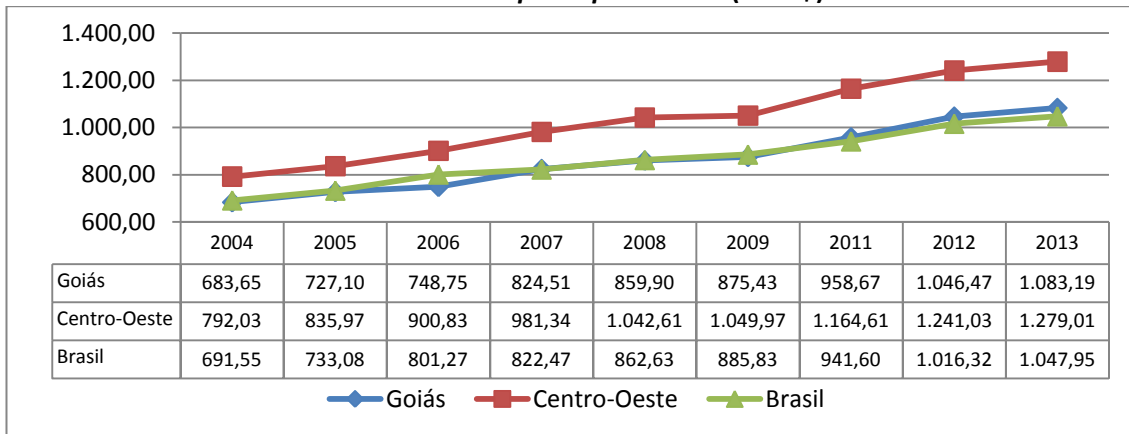
Nesse mesmo período, de acordo com as linhas estimadas pelo IPEA - considerando o valor de uma cesta de alimento para garantir o mínimo de calorias necessárias a uma pessoa - a pobreza e a extrema pobreza mantiveram uma tendência de queda no Brasil e nos Estados, tendo em Goiás uma redução significativa no número de pessoas pobres de 1.136.344 para 406.492, entre 2004 e 2013. Quanto à extrema pobreza, esta foi reduzida de 264.659 para 136.673 pessoas, entre 2004 e 2013. Ao se considerar o número de domicílios com renda domiciliar *per capita* inferior à linha de pobreza constata-se redução entre 2004 e 2013 de 269.164 para 107.225 domicílios. Enquanto os domicílios em extrema pobreza reduziram de 64.867 para 48.337, no mesmo período.

Para explicar esta ascensão na renda domiciliar *per capita*, pode-se embasar na dinâmica econômica do Estado que tem se mantido em expansão o que gera impacto positivo na geração de emprego e renda dos trabalhadores, assim contribuindo sobre a renda domiciliar *per capita*. Não se pode deixar de mencionar ainda, os programas federal e estadual de transferência de renda que impactaram positivamente a renda das famílias mais pobres. É digno de destaque, nesse contexto, o aumento do salário mínimo no decorrer desta década. Tendo este cenário contribuído para a redução nos números referente à pobreza.

Destacam-se ainda em âmbito estadual as ações tomadas pelo Governo como forma de combater a situação de pobreza, sendo uma delas o Programa Renda Cidadã que repassa mensalmente benefício para 58 mil famílias em todo o Estado, além de programas como o Bolsa Futuro, que age na área da profissionalização juvenil, a qual pode-se identificar como uma tentativa de reduzir a vulnerabilidade social entre os jovens.



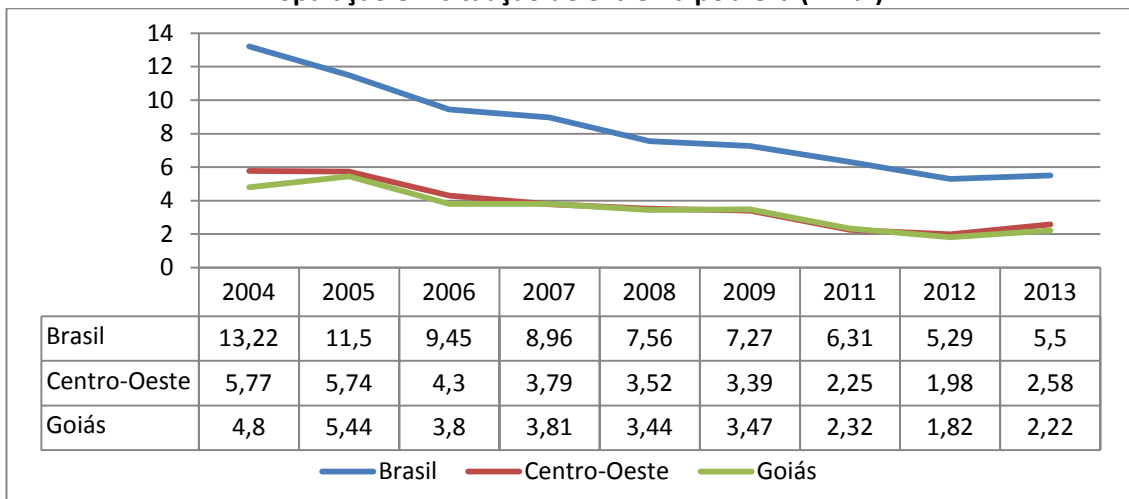
**Gráfico 13 - Brasil, Centro-Oeste e Estado de Goiás
Renda domiciliar *per capita* média (Em R\$)***



Fonte: IPEA Elaboração: Instituto Mauro Borges. *Valores corrigidos para outubro/2013

Sob o ponto de vista da extrema pobreza, segundo metodologia do IPEA, para o Brasil, houve redução de 13,2% em 2004 para 5,5% em 2013. Em números absolutos quer dizer que, eram 23,577 milhões e caiu para 10,452 milhões o número de pessoas que vivem em domicílios com renda *per capita* inferior à linha de extrema pobreza. Já o Centro-Oeste passou de 5,77% (734.626) em 2004 para 2,58% (366.740), enquanto para o Estado de Goiás a redução foi de 4,8% para 2,2% entre 2004 e 2013, saindo de 264.659 para 136.673 pessoas.

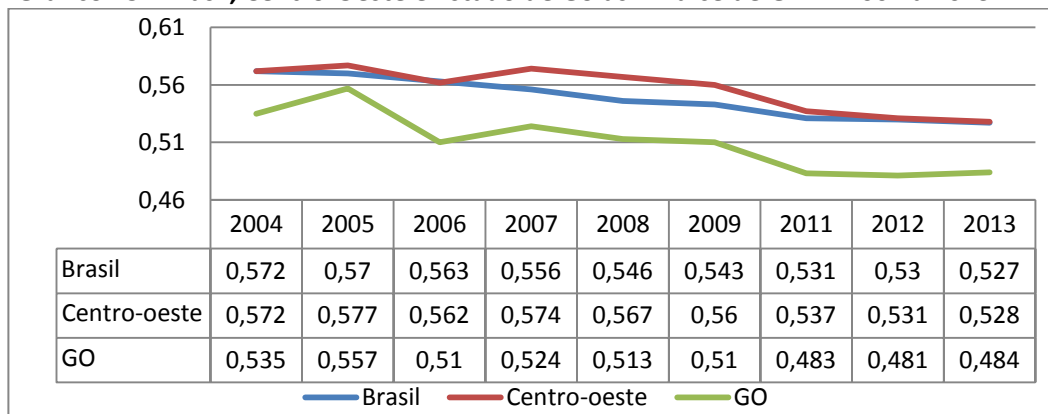
**Gráfico 14 - Brasil, Centro-Oeste e Estado de Goiás –
População em situação de extrema pobreza (Em %)**



Fonte: IPEA Elaboração: Instituto Mauro Borges.

O Índice de Gini, segundo o IPEA, é o indicador mais completo para medir a desigualdade de renda, pois leva em consideração os rendimentos por todo o espectro da distribuição. Como esperado, a desigualdade vem caindo, sendo a do Centro-Oeste próxima à nacional, respectivamente 0,528 e 0,527. Já Goiás comparado aos outros Estados se posiciona em quinto lugar no ranking do menor índice de Gini referente à renda. A queda na desigualdade de renda na última década se deve à expansão do volume de pessoas ocupadas. Nesse particular, também há de se destacar as políticas de transferência de renda.

Gráfico 15 - Brasil, Centro-Oeste e Estado de Goiás - Índice de Gini - 2004 a 2013



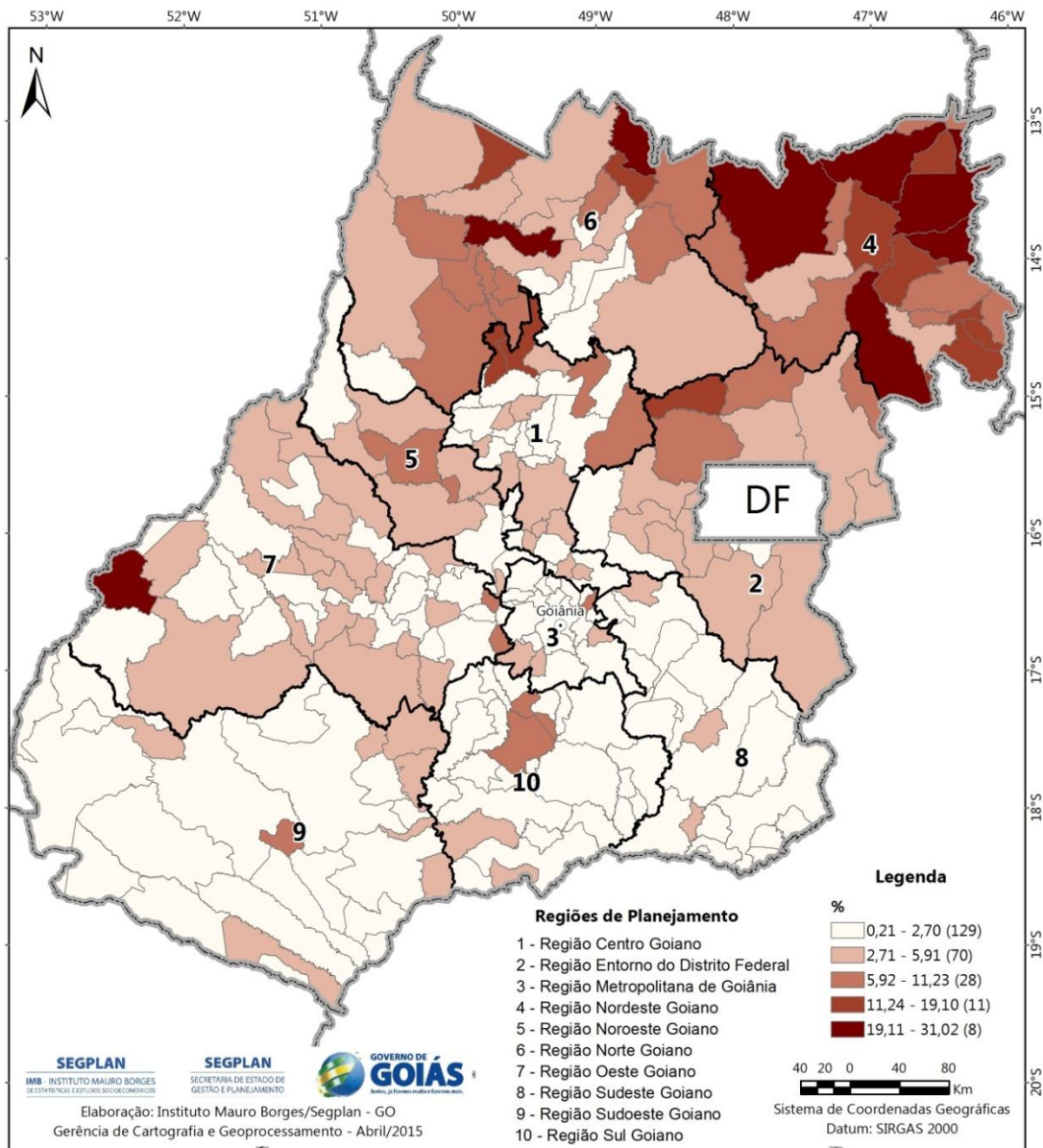
Fonte: IPEA Elaboração: Instituto Mauro Borges.

De acordo com o Atlas Brasil, que utilizou os dados do Censo de 2010, se encontram na extrema pobreza os indivíduos com renda domiciliar *per capita* igual ou inferior a R\$ 70,00 mensais em agosto de 2010. A proporção de indivíduos nesta situação no Estado de Goiás está mostrada no Mapa 3. O mapa indica que quanto mais ao norte do Estado maior a incidência de extrema pobreza proporcional, destacando-se as regiões Norte Goiano e o Nordeste Goiano. Sendo que o Nordeste Goiano, entre os quinze municípios com maior proporção de extrema pobreza, possui dez destes.

A própria formação histórica econômica e geográfica de Goiás aponta os motivos pelo qual a parte norte do Estado tenha uma situação de vulnerabilidade maior que o sul, portanto sugere-se um acompanhamento acurado dessa parte do Estado. No quesito vulnerabilidade ressalta-se ainda a região do Entorno do Distrito Federal, por esta composição atípica de um ente federado contido em uma região do Estado do Goiás, portanto há a necessidade de ações em cooperação entres os entes para a redução da extrema pobreza na região.



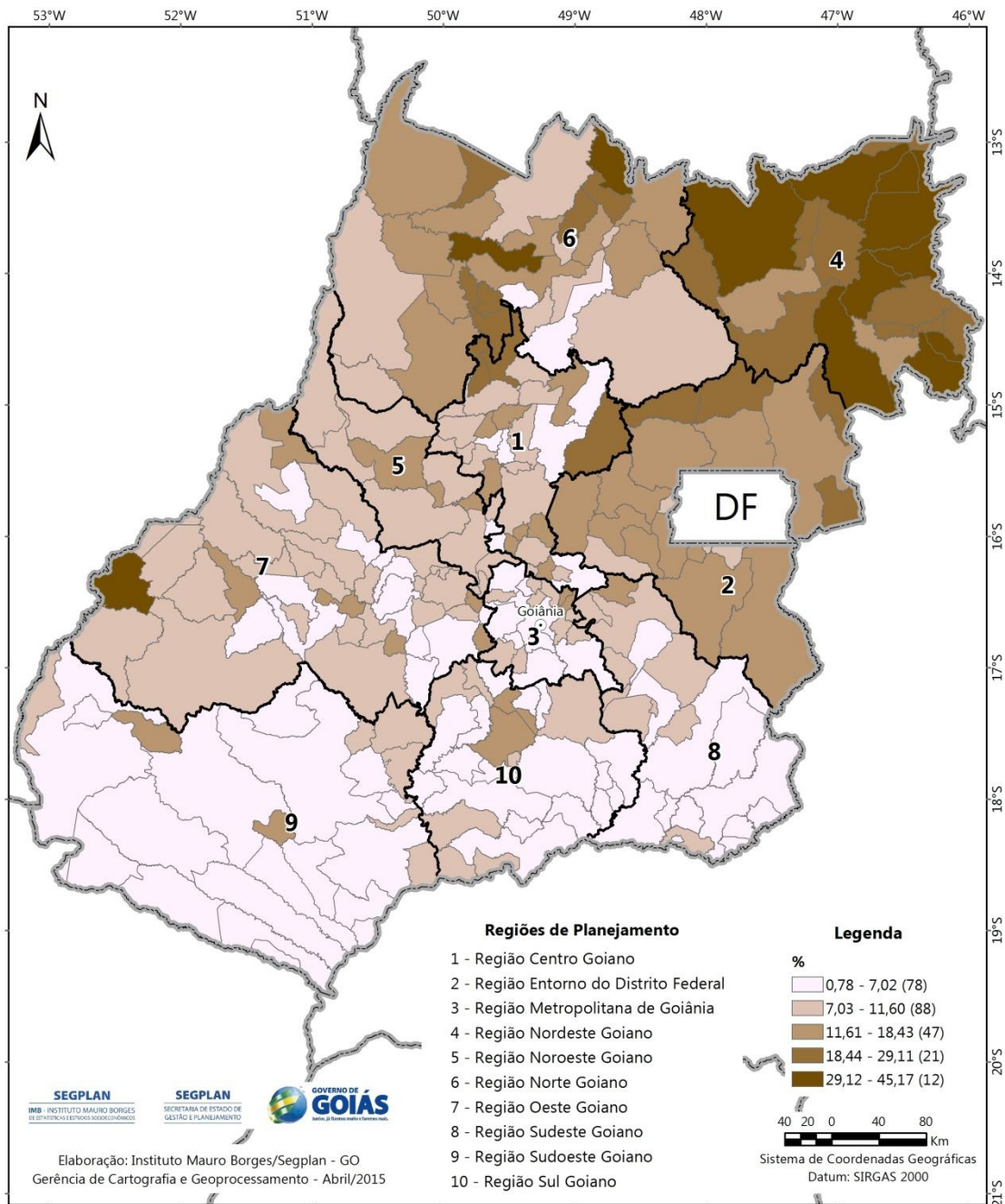
Mapa 3 - Estado de Goiás - Proporção de indivíduos extremamente pobres por município e região de planejamento - 2010



Fonte: Atlas Brasil Elaboração: Instituto Mauro Borges

Quando se focaliza a situação de pobreza - indivíduos com renda domiciliar *per capita* igual ou inferior a R\$ 140,00 mensais, em agosto de 2010, observa-se um aumento da incidência proporcional nos municípios conforme o mapa 4, que indica a proporção de indivíduos pobres por município. Mais uma vez se nota a tendência de quanto mais ao norte do Estado maior a proporção de pobres, porém, observa-se que diferente da situação de extrema pobreza, a pobreza tem uma incidência proporcional maior nas diversas regiões do Estado.

Mapa 4 - Proporção de indivíduos pobres em Goiás por município e região de planejamento, 2010



Fonte: Atlas Brasil - Elaboração: Instituto Mauro Borges.

Crianças, Jovens e Idosos

Um grande desafio para as políticas públicas é proporcionar um ambiente adequado ao desenvolvimento integral das crianças, seja no aspecto social, econômico e ambiental, com vista a formar cidadãos conscientes e responsáveis. Conforme a PNAD 2013, no Estado de Goiás há em torno de 9.000 crianças na faixa etária de 8 a 11 anos que não sabem ler e escrever, o que representa uma taxa de 2,4% das crianças. Na faixa de 6 a 11 anos 10.102 crianças estão fora da escola e 2.636 menores de 12 anos desempenham algum tipo de ocupação. O que se quer apresentar com estes dados é a emergência de atuação junto a este público que deve ser considerado prioritário, pois,



certo é que, uma falha no atendimento por parte do setor público nessa fase, refletirá nos futuros índices de violência, baixa qualificação de mão de obra, entre outros.

A juventude caracteriza-se como um grupo heterogêneo e em permanente construção. A faixa etária apresenta-se como insuficiente para delimitar os contornos deste grupo social, devido, entre outros fatores, às diferentes experiências vivenciadas pelos jovens influenciadas pelos aspectos culturais, sociais e econômicos. Através do Atlas do Desenvolvimento Humano e da PNAD é possível conhecer algumas características da juventude goiana.

No que se refere à educação, 1,60% da juventude brasileira na faixa de 15 a 29 anos, é analfabeta. No Estado de Goiás esta taxa é de 0,76%, o que representa um quantitativo de aproximadamente doze mil jovens que não sabem ler e escrever. E ainda, o jovem goiano tem uma média de 8,66 anos de estudo, o que coloca Goiás em oitavo lugar no país. Mesmo assim, é um valor baixo comparado a países que apresentam melhores indicadores socioeconômicos.

Por meio da PNAD é possível estimar que 6,8% dos jovens goianos pertencem à chamada geração “nem-nem”, ou seja, aproximadamente 7.000 jovens não trabalham e não estudam. Apesar de ser um percentual elevado e desafiador, a taxa goiana é menor do que a maior parte dos demais Estados brasileiros.

A taxa de desemprego entre os jovens goianos era de 8,64% em 2013. Da mesma forma, apesar de elevada esta taxa posiciona Goiás como o sétimo Estado com a menor taxa de desemprego para a população jovem. Esse resultado é reflexo do crescimento econômico que Goiás vem vivenciando nos últimos anos, mas também é importante destacar programas de primeiro emprego, como o Jovem Cidadão, que criam oportunidades de inserção desta faixa populacional no mercado de trabalho. Outro indicador de vulnerabilidade juvenil a ser destacado é a gravidez precoce. No Estado, estima-se que mais de 21.000 jovens entre 12 e 18 anos já tiveram gravidez prematura e sem planejamento.

Por fim, destaca-se a violência como um fator relevante na vulnerabilidade da população jovem. Conforme o Mapa da Violência, em 2012, mais de 71% das mortes de jovens ocorreram por causas externas, principalmente acidentes de trânsito e homicídios.

Para a população idosa, torna-se necessário que o poder público comece se preparar para a mudança demográfica que está ocorrendo. Conforme estudo do IMB, no Estado de Goiás havia 375.000 pessoas acima de 65 anos e a projeção para 2030 indica um número de 880.000 pessoas. É um desafio que se coloca não apenas como uma política de governo, mas também como política de um Estado que se preocupa com o futuro de seus atuais trabalhadores.

Enfrentamento às Drogas

A questão das drogas, consumo e tráfico, representa um dos principais problemas que o mundo enfrenta atualmente. No Brasil e em Goiás o problema toma forma de grande desafio a ser enfrentado pelos governantes, pois se reveste de questões que vão desde atores, interesses, tensões e contradições. Ainda assim, a base de informações em Goiás para se dimensionar melhor o problema é insuficiente e, de maneira geral, trata sobre o crime de tráfico, sendo os dados sobre o consumo dispersos, normalmente pouco representativos e só são conhecidos quando o próprio usuário busca auxílio.

Mas é certo que as drogas põem em risco a saúde e o bem-estar de pessoas em todo o mundo representando uma clara ameaça à segurança das cidades e ao desenvolvimento econômico e social. Drogas, crime e desenvolvimento têm estreita ligação um com o outro. O desafio de enfrentamento às drogas exige que várias áreas do setor público atuem na prevenção, combate e tratamento dos efeitos causados.

Um estudo, no ano de 2010, tratou sobre o consumo de drogas entre estudantes do ensino fundamental e médio das redes públicas e particulares das 27 capitais brasileiras tendo constatado que 25,5% dos estudantes já haviam usado alguma droga na vida (desconsiderando álcool e tabaco). Há um destaque também para o uso de energéticos misturados com álcool, além do uso de esteróides anabolizantes, êxtase e LSD. O estudo apontou ainda uma redução no uso de inalantes, maconha, ansiolíticos, anfetamínicos e crack, e por outro lado, um aumento no consumo de cocaína

A percepção sobre as drogas no Estado de Goiás, assim como no país, está muito ligada à observação empírica, ou seja, sabe-se da violência gerada pelo consumo e tráfico de drogas, da ineficiência da repressão e falta de cuidados na distinção entre usuário e traficante e da ainda precária infraestrutura da saúde pública para lidar com o problema, porém, não existem indicadores sistemáticos que apresentem a realidade.

Entretanto, apresentar alguns dados, apesar de superficiais, é importante por permitir elaborar uma ideia sobre a situação das drogas no Estado e as dificuldades que existem para a elaboração de políticas públicas. De acordo com dados da Secretaria de Segurança Pública, entre 2007 e 2014, houve um aumento no número de ocorrências de 233% e 185% para o tráfico de drogas e posse para consumo próprio, respectivamente. O que vale a pena considerar é a relação existente entre o tráfico e outros crimes, ou seja, a violência causada em muitos casos é influenciada pelo comércio de drogas.

Pela ótica do atendimento social, com informações do Grupo Executivo de Enfrentamento às Drogas (GEED), entre maio de 2014 a fevereiro de 2015, houve 2.527 atendimentos efetuados pelo Centro Estadual de Avaliação Terapêutica Álcool e outras Drogas (CEAT-AD). Entre as estatísticas dos atendimentos, chama atenção a utilização de drogas por menores de 14 anos, porém, 53% dos atendimentos são realizados para pessoas acima de 30 anos. Por outro lado, predominam pessoas com escolaridade do ensino fundamental. Para este grupo, mais de 50% pertencem a três municípios da Região Metropolitana (Goiânia, Aparecida de Goiânia e Trindade).

A Confederação Nacional de Municípios efetuou uma pesquisa em todo o país com os municípios, para examinar a presença de drogas. Em Goiás foram pesquisados 222 municípios e 199 declararam a existência de circulação de drogas. Deste total, de acordo com o mapa, 65 municípios declararam um alto índice no nível de consumo de crack. Apesar de ser uma pesquisa espontânea sabe-se que esta droga se difunde facilmente devido ao seu menor preço comparada às demais. Além disso, é preciso considerar a complexidade do problema, ou seja, as políticas voltadas para esta área envolvem necessariamente ações nas áreas de saúde, assistência social, educação e segurança.

Educação

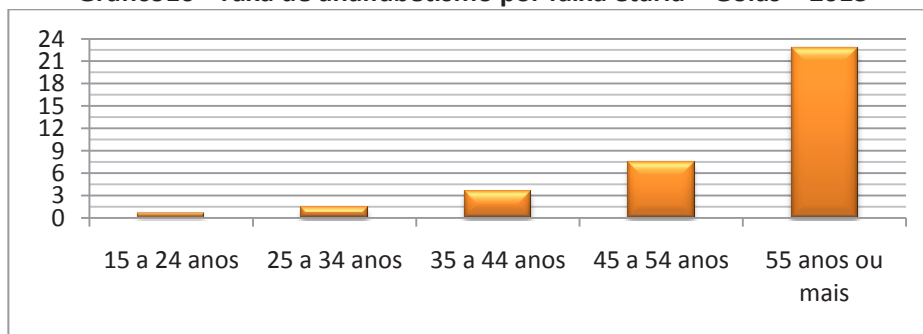
A área da educação em Goiás avançou consideravelmente nos últimos anos. O Estado praticamente universalizou a participação das crianças no ensino fundamental e houve consideráveis avanços nas taxas de rendimento. A taxa de reprovação no ensino fundamental, de 2007 a 2013, sofreu redução



superior a 46%; a do ensino médio quase 19%. Entretanto, os melhores resultados foram observados nas taxas de abandono nas duas etapas analisadas. No ensino fundamental essa taxa decaiu mais de 68% e no ensino médio a queda foi próxima de 60%. Derivado disso, Goiás obteve excelentes resultados nas duas últimas divulgações das notas do Ideb – Índice de Desenvolvimento da Educação Básica – tanto no ensino médio quanto no ensino fundamental.

Todavia, há ainda alguns segmentos na área da educação que necessitam de atenção. A taxa de analfabetismo das pessoas com 15 anos ou mais em Goiás é de 7%, sendo a nona do país e situada abaixo da média nacional que é de 8,4%. No analfabetismo por faixas etárias observa-se o efeito do fator estoque, ou seja, somam-se os analfabetos mais novos àqueles de longa data. A taxa de analfabetismo sem desagregação por grupo de idade, portanto, esconde os avanços alcançados nos anos recentes. Por isso, é necessário compreender essa questão para traçar as estratégias mais condizentes à realidade. O Gráfico 16 evidencia esse contexto: o analfabetismo daqueles entre 15 e 24 anos é de praticamente 0,5%; já o dos que possuem mais de 54 anos supera os 22%. Fica claro, assim, que políticas para se atacar o analfabetismo devem concentrar esforços na alfabetização de adultos, dando-lhes condições para uma vida mais digna e de qualidade.

Gráfico 16 - Taxa de analfabetismo por faixa etária – Goiás – 2013



Fonte: IBGE/Pnad 2013.

A alta repetência dos alunos em determinada etapa é um grave problema educacional. Além das taxas de reprovação, que indicam a situação no presente momento, as taxas de distorção idade-série revelam a persistência do problema no tempo. Como pode ser observado na Tabela 8, o Estado de Goiás, na rede estadual, possui distorção idade-série no ensino fundamental superior à do Brasil e à do Centro Oeste; no ensino médio esse quadro é um pouco melhor.

Tabela 8 - Taxa de distorção idade-série por etapa de ensino – Brasil, Centro Oeste e Goiás – 2013

Rede	Ensino Fundamental			Ensino Médio		
	Brasil	Centro Oeste	Goiás	Brasil	Centro Oeste	Goiás
Estadual	22,3	23,0	28,6	33,0	33,3	31,2
Federal	13,7	9,6	19,8	19,4	13,7	13,3
Municipal	24,4	18,3	17,8	30,4	18,7	17,9
Privada	5,6	4,3	5,2	7,6	6,6	7,2
Pública	23,7	20,5	21,5	32,7	32,9	30,8
Total	21,0	17,9	18,5	29,5	29,0	27,2

Fonte: MEC/Inep/Censo Escolar 2013.

A despeito das comparações com o Brasil e com a região da qual faz parte, é necessário que Goiás se comprometa na adequação do alunado na sua série apropriada. Essa discrepância, causada principalmente pela deficiência ensino-aprendizagem e culminando na repetência, faz o aluno demorar mais tempo para concluir determinada série, prolongando sua permanência na escola. Sobrecarrega-se, assim, o financiamento da educação e interfere na autoestima do aluno que não consegue avançar em seus estudos de maneira ideal.

Ao se desagregar os dados, percebe-se que os anos finais do ensino fundamental têm maior comprometimento na distorção idade-série. Nesse segmento, 30,7% dos alunos das escolas estaduais estão em distorção, enquanto que nos anos iniciais na mesma rede, são 14,4%. O quadro se agrava quando se observa a condição das escolas rurais estaduais. Nestas, 37,5% dos estudantes de 6º ao 9º ano do ensino fundamental estão em distorção idade-série; no ensino médio essa taxa é de 35,3%.

Um dos fatores que podem contribuir para o bom desempenho do ensino-aprendizagem é formação do docente, seja a qualidade da formação ou mesmo a atuação na disciplina na qual é formado. Apenas 40% dos professores do ensino fundamental da rede estadual de Goiás são formados na disciplina em que ministram aula; no ensino médio esse percentual sobe para 43%.

Outra questão necessária para o salto na área da educação diz respeito às pessoas em idade escolar que estão inseridas na educação formal. Nesta seara, merece destaque a universalidade do ensino fundamental: das crianças entre 6 e 14 anos de Goiás, apenas 2% não estão matriculadas em uma rede de ensino. Por outro lado, daqueles entre 15 e 18 anos, idade em que se estaria no ensino médio, 24,4% não frequentam escola. Em situação mais grave, tem-se os de idade pré-escolar (até 5 anos), em que 67% não estão no sistema educacional e os de 19 a 24 anos, faixa etária em que se estaria cursando o ensino superior, mais de 69% não frequentam qualquer modalidade de ensino (Pnad/2013).

Saúde e Saneamento

Goiás tem feito algum progresso na área da saúde. Houve avanços no que concerne à rede física de atendimento à saúde e à gestão. Em dezembro de 2013, foi criada a Rede Hugo com objetivo de reorganizar o acesso aos leitos de urgência e emergência no Estado. A rede prevê dez unidades, sendo três na capital. Dos dez hospitais que compõem a Rede Hugo, três estão em construção e/ou retomada de obras que são de: Uruaçu, Santo Antônio do Descoberto e Águas Lindas de Goiás. Outras obras importantes são os Centros de Referência e Excelência em Dependência Química – CREDEQ. Além disso, para ampliar o atendimento ambulatorial, estão em construção seis Ambulatórios Médicos de Especialidades (AMEs).

Nesse mesmo período, ocorreu a gestão das unidades de saúde por contrato de gestão. Com a transferência das unidades hospitalares para Organizações Sociais (OSs) houve investimento, capacitação de pessoal e aquisição de insumos e equipamentos, mantendo os hospitais abastecidos com equipamentos novos e manutenção em dia.

Outro fato digno de nota sobre o atendimento à saúde em Goiás é a certificação máxima concedida pela Organização Nacional de Acreditação (ONA) a quatro hospitais estaduais goianos: Hospital de Doenças Tropicais (HDT), Hospital Alberto Rassi (HGG), Hospital de Urgências da Região Sudoeste (HURSO) e Centro de Reabilitação Dr. Henrique Santillo (CRER).



Houve avanços também em importantes indicadores da saúde como a redução da taxa de mortalidade infantil e o aumento na expectativa de vida. Segundo o IBGE, a expectativa de vida do goiano subiu de 71,21 anos em 2000 para 73,7 anos em 2013, um aumento de 2,49 anos. A taxa de mortalidade infantil, entre 2000 e 2011, teve redução de 24%, passando de 23,90 para 16,12. Mesmo com essa significativa redução, o indicador goiano ainda ocupa a 13ª posição no ranking dos Estados sendo superior à média nacional, de 15,27 óbitos infantis (menores de 1 ano) por 1.000 nascidos vivos.

Segundo o relatório Indicadores e Dados Básicos para a Saúde (IDB) referente a 2012, Goiás possui 1,97 leitos SUS por 1.000 habitantes, apresentando nesse quesito um resultado acima da região Centro-Oeste e do país. Entretanto, outros indicadores importantes que retratam a área da saúde resultam piores em relação à média nacional, tais como Taxa de Mortalidade Infantil, número de médicos e consultas (Quadro 3).

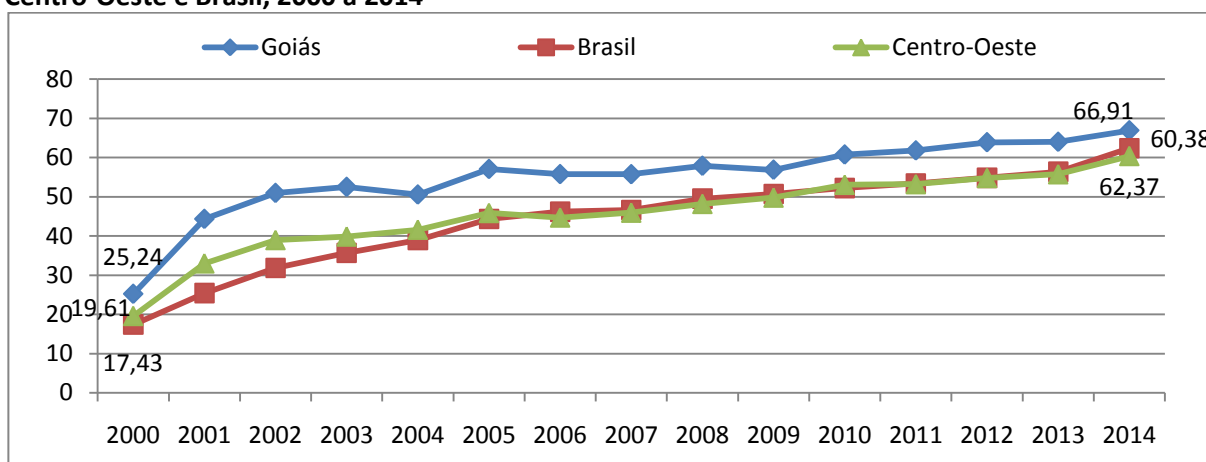
Quadro 3 - Indicadores de saúde para Goiás, Centro-Oeste e Brasil – 2012.

Indicador	Goiás	Centro-Oeste	Brasil	Parâmetro ou meta
Taxa de Mortalidade Infantil	16,12	15,51	15,27	Redução
Leitos SUS para 1000 habitantes	1,97	1,76	1,69	2,5 a 3 leitos por 1.000 habitantes
Médicos por 1000 habitantes	1,40	1,76	1,86	> 1/1.000 habitantes
Consulta por habitante	2,73	2,72	2,77	2 a 3 por hab./ano

Fonte: Indicadores e Dados Básicos para a Saúde – IDB – 2012

A ampliação da Estratégia Saúde da Família (ESF), programa com foco na atenção básica à saúde, tem contribuído também para o avanço na área. No período de 2000 a 2014, Goiás tem apresentado uma cobertura de equipes da saúde da família superior à do Brasil e da região Centro-Oeste. O Estado estendeu essa cobertura estimada de equipes da saúde da família de 25,24% da população em 2010 para 66,91% no final do período analisado (Gráfico 17).

Gráfico 17 - Porcentagem de cobertura estimada de equipes da saúde da Família – Goiás, Região Centro-Oeste e Brasil, 2000 a 2014



Fonte: IBGE/DAB/MS

No que se refere aos profissionais de saúde, existem 1,40 médicos por 1.000 habitantes em Goiás. Segundo a Organização Mundial da Saúde (OMS), o parâmetro ideal de atenção à saúde da população é de um 1 médico para 1.000 habitantes. Apesar dos resultados estarem acima deste parâmetro, ocorre uma concentração de médicos nas capitais brasileiras. Conforme informações de 2013 da Secretaria de Estado da Saúde, Goiás também exibe esse fenômeno, enquanto Goiânia tem 4,93 médicos por 1.000 habitantes e Ceres 3,87, havia 55 municípios goianos sem médicos com residência profissional no município.

Um problema que tem afetado fortemente os goianos é a incidência da dengue. De acordo com a SES, nas primeiras 11 semanas de 2015 foram registrados 52.455 casos no Estado e sete óbitos confirmados da doença. Desses, 42,32%, ou seja, 22.200 casos foram notificados na capital. Aparecida de Goiânia foi o segundo município com o maior número de registros, com 4.735 (9,03%), seguido por Anápolis, com 1.789 (3,41%).

Quadro 4 – Estado de Goiás - Dados comparativos de casos notificados de dengue – 2011 a 2015

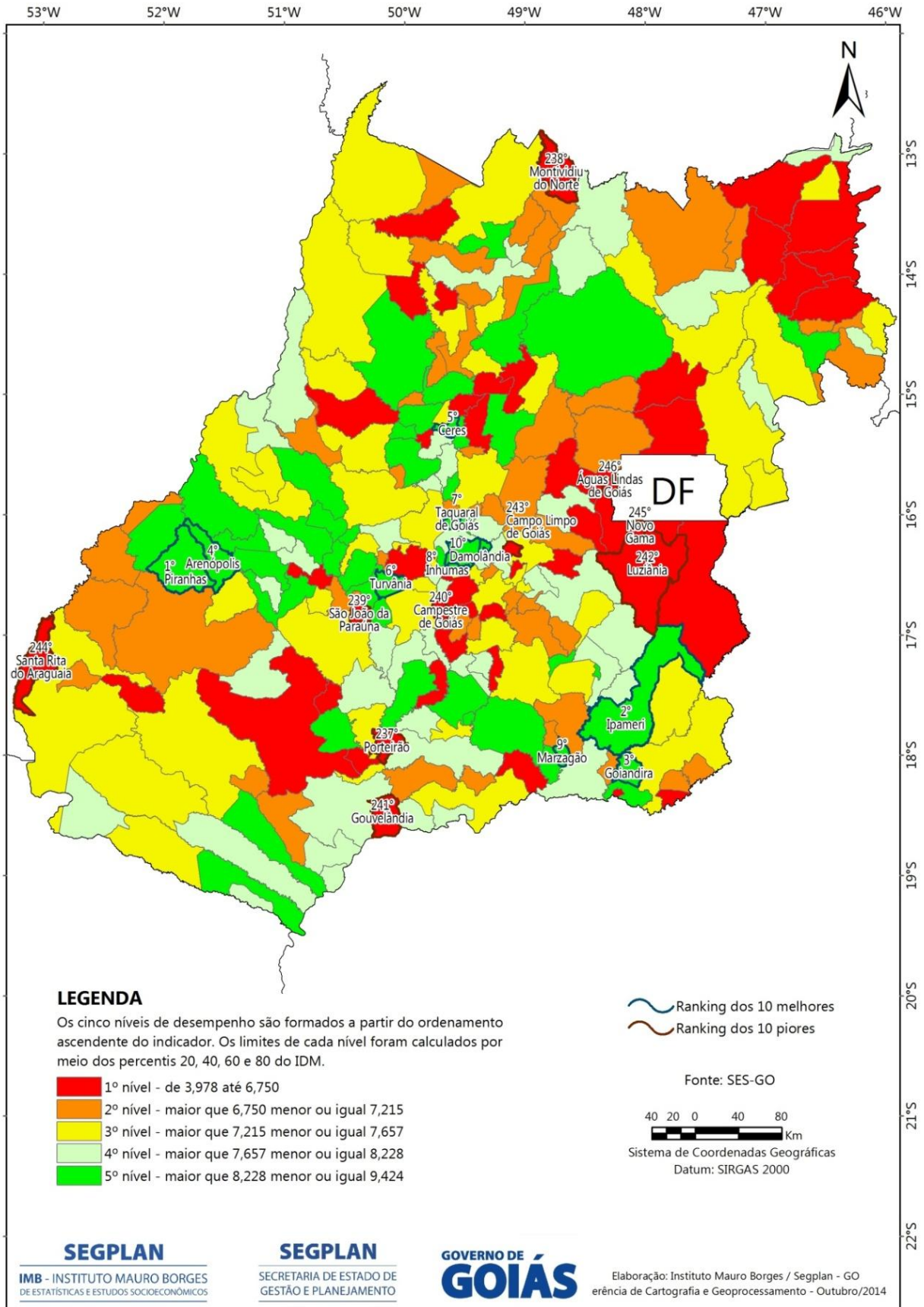
Ano	Total de casos notificados	Comparativos casos	Óbitos Totais
2011	44.009		51
2012	31.952	Redução de -27,39% em relação a 2011.	52
2013	163.808	Aumento de 412,67% em relação a 2012.	95
2014	117.458	Redução de -28,30% em relação a 2013.	92

Fonte: Boletim Semanal de dengue – Goiás 2015 - Semana epidemiológica 11.

Estudo recente do IMB mapeou o desempenho dos municípios em diversas dimensões. O desempenho da saúde em Goiás foi averiguado através de oito variáveis: leitos hospitalares (rede SUS); número de médicos (rede SUS); acompanhamento pré-natal, cobertura da Estratégia Saúde da Família; cobertura da Estratégia Saúde da Família - Saúde Bucal; taxa de mortalidade infantil; mortalidade por causas externas e cobertura vacinal tetravalente. Os resultados por nível de desempenho dos municípios goianos podem ser conferidos no mapa 5.



Mapa 5 – Estado de Goiás - IDM Saúde por nível de desempenho por município, com destaque para os dez melhores e piores – 2012



Saneamento

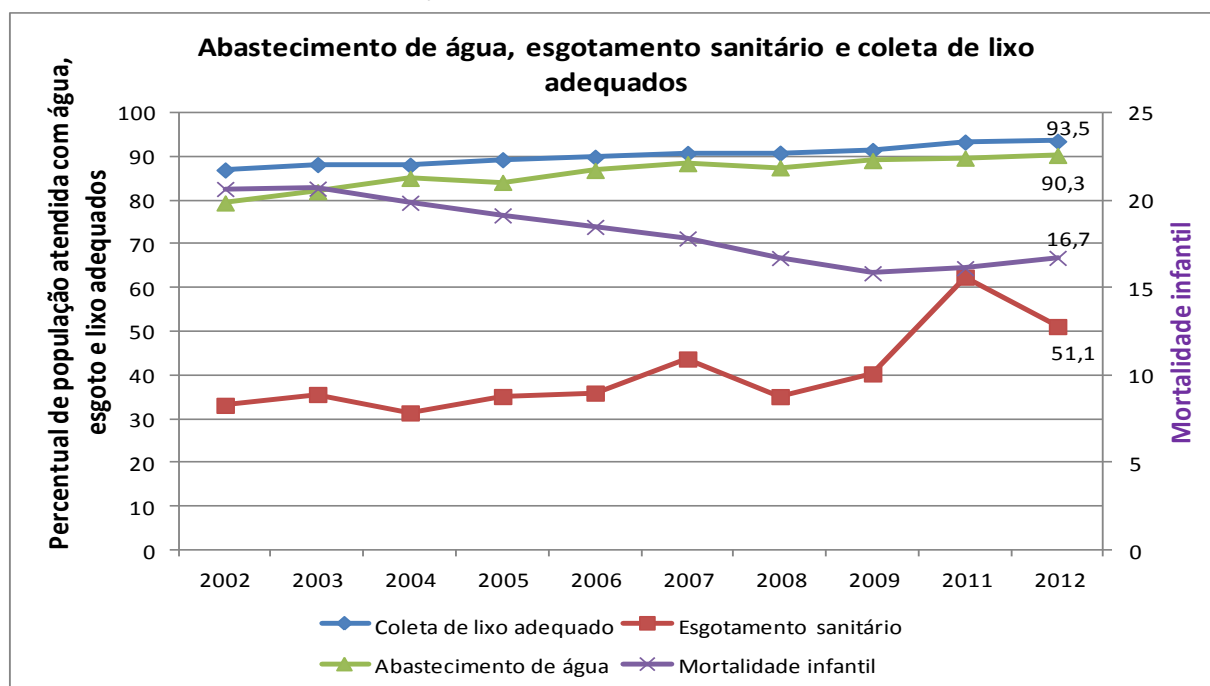
A importância do saneamento básico está ligada à implantação de sistemas e modelos públicos que promovam o abastecimento de água, esgoto sanitário e destinação correta de lixo, com o objetivo de prevenção e controle de doenças, promoção de hábitos higiênicos e saudáveis, melhorias da limpeza pública básica e, conseqüentemente, da qualidade de vida da população.

Na última década houve aumento considerável no que diz respeito ao abastecimento de água, esgotamento sanitário e de coleta de lixo adequados, tanto no Brasil, quanto no Centro-Oeste e Goiás. Apesar do crescimento na prestação desses serviços, o adequado abastecimento urbano de água no Estado de Goiás (89,8%) é menor que o do Centro Oeste (92,9%) e do Brasil (92,3%).

Quanto ao esgotamento sanitário urbano, este é mais precário ainda, em Goiás 43,4% da população possui o benefício, percentual bem abaixo da média brasileira, 70,5%, e da região Centro Oeste, 49,8%.

No que se refere à coleta de lixo, este serviço tem maior cobertura, sendo que 99,5% da área urbana goiana possuem coleta adequada, pouco acima do Brasil, 98% e Centro Oeste, 98,8%.

Gráfico 18 – Estado de Goiás - Abastecimento de água, esgotamento sanitário e coleta de lixo, versus Taxa de mortalidade infantil, 2002-2012.



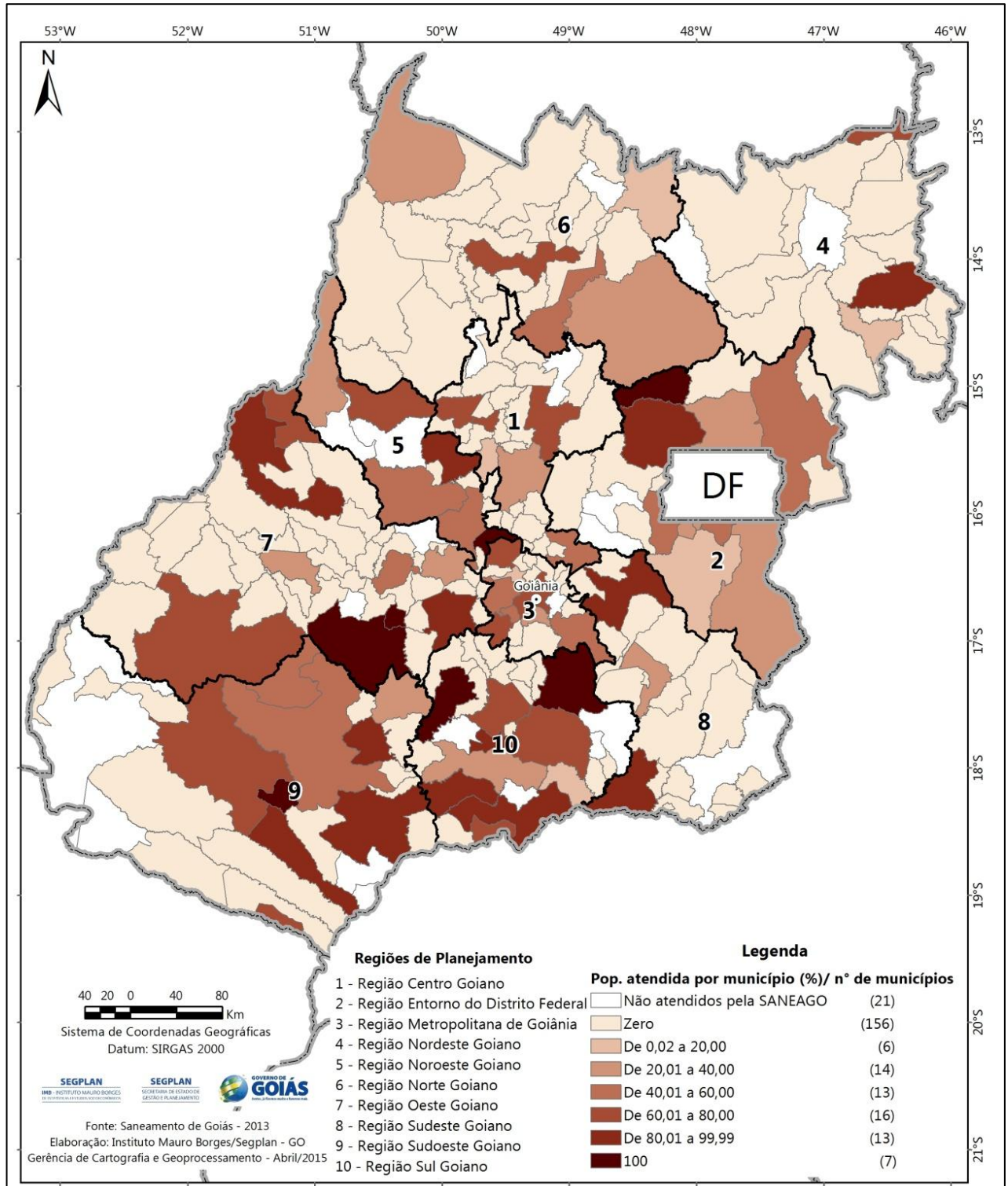
Fonte: IBGE para saneamento e DATASUS para mortalidade infantil.

De modo geral, o atendimento com abastecimento de água caminha para a universalização, sendo que 150 municípios têm 100% da sua população urbana atendida. Contudo, o atendimento com rede de esgoto é um desafio para Goiás já que 156 municípios não possuem este serviço (mapa 6).

Onde o saneamento básico é insuficiente, a propagação de doenças (bacterianas, vírus e outras parasitoses) acaba acontecendo de forma endêmica, tendo as crianças como o grupo que apresenta maior sensibilidade. Segundo o Banco Mundial, o ambiente doméstico inadequado é responsável por cerca de 30% da ocorrência de doenças nos países em desenvolvimento, sendo que, doenças como

diarreia, verminoses e doenças tropicais, são causadas principalmente por falta de saneamento. Outra variável afetada pelo saneamento adequado é a expectativa de vida da população, esta melhora em muito em virtude de bom atendimento desses serviços.

Mapa 6 –Estado de Goiás - População urbana atendida com esgoto (%) nos municípios - 2013



Fonte: Saneago

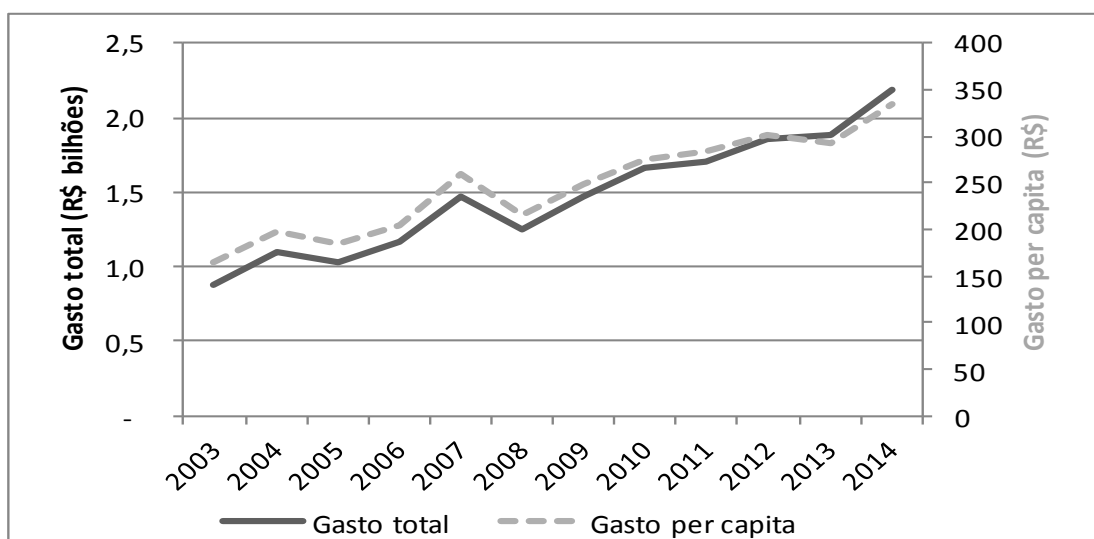
Pesquisa realizada pela Organização Mundial da Saúde (OMS) afirma que o gasto em saneamento básico implica em redução no gasto com a saúde pública na proporção de um para quatro, ou seja, a cada R\$ 1 real investido em saneamento obtém-se redução de gastos de R\$ 4 reais em saúde. Ou seja, de modo geral, o investimento em saneamento resulta em benefícios muito elevados para a população, contribuindo para redução de mortes por doenças infecciosas e parasitárias, mortalidade infantil, entre outras, além de aumentar a expectativa de vida da população ao nascer.

Assim, em saneamento básico, Goiás tem como seu principal desafio aumentar os baixos índices de esgotamento sanitário. Muito embora, também é necessária a melhoria dos serviços de abastecimento adequado de água e coleta de lixo, principalmente no interior, onde os índices são mais baixos. Ou seja, ampliar os investimentos em saneamento básico a fim de reduzir custos socialmente incalculáveis, como redução da mortalidade infantil, e de doenças diversas, com a finalidade de reduzir os gastos públicos em saúde.

Segurança Pública

A política de segurança pública orienta-se pela garantia do direito fundamental ao serviço de todo cidadão, tratando-se de uma obrigação constitucional do Estado, compartilhada entre os três níveis da federação. No entanto, é sobre os Estados e o Distrito Federal que cabe maior parte do esforço de garantir segurança ao cidadão. Os gastos do setor público estadual de Goiás com a função segurança pública aumentaram significativamente entre 2003 e 2014. O gasto total ampliou-se, em valores reais, de R\$ 879,2 milhões em 2003 para R\$ 2,18 bilhões em 2014, o que representa crescimento médio de 7,9% ao ano dessa despesa. Em termos *per capita*, o crescimento foi de R\$ 165,7 em 2003 para R\$ 335,2 em 2014, ou seja, crescimento médio de 6% ao ano.

Gráfico 19 – Estado de Goiás – Crescimento do gasto do setor público com Segurança Pública



Fonte: Secretaria da Fazenda de Goiás

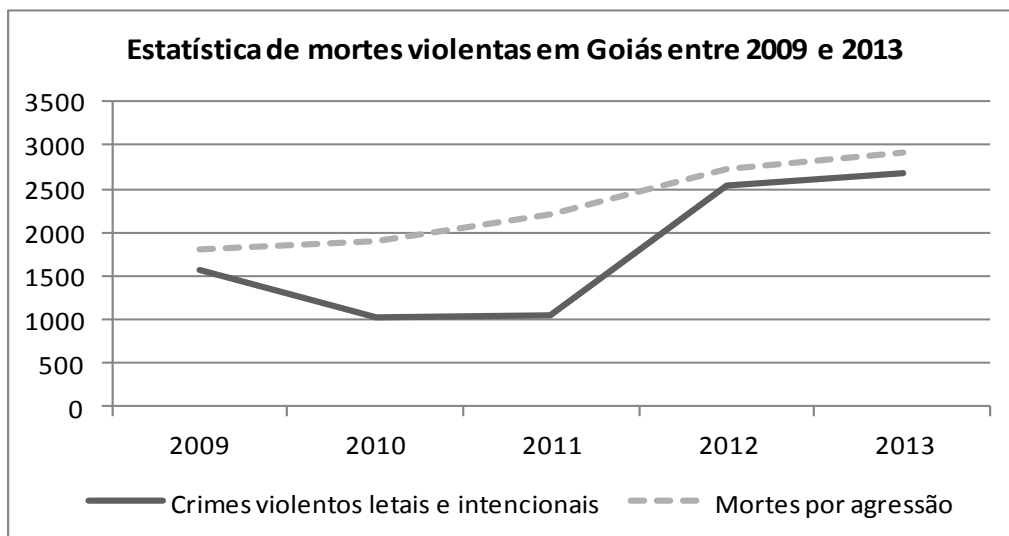
Muito foi investido na melhoria da remuneração do efetivo policial em Goiás. Atualmente, os servidores da segurança pública de Goiás possuem as melhores remunerações do país. Para o ano de



2014, por exemplo, coronéis, majores e soldados detinham a terceira, segunda e segunda maiores remunerações, respectivamente.

No entanto, mesmo com a elevação dos gastos em segurança pública os crimes violentos crescem anualmente. A sensação de insegurança está diretamente associada ao fenômeno da violência, que tem nos homicídios uma de suas expressões mais cruéis. Em Goiás, os crimes violentos letais intencionais – agregação de homicídios dolosos, latrocínios, e lesão corporal seguida de morte – tiveram expansão significativa entre 2009 e 2013, partindo de 1.573 em 2009 para 2.526 em 2014, o que representa um crescimento médio anual de 11,3%. As mortes por agressão também apresentaram crescimento significativo, partindo de 1.792 em 2009 para 2.903 em 2013, o que representa um crescimento anual médio de 10,1% (Gráfico 20).

Gráfico 20 - Estado de Goiás - Crimes violentos letais intencionais – 2009 e 2013



Fonte: Anuário 2014 - Fórum Nacional de Segurança Pública

A ponderação desses crimes violentos pela população permite uma análise mais ampla sobre a escalada da violência em Goiás. A taxa de crimes violentos letais intencionais aumentou de 26,5 para 41,6 crimes para cada cem mil habitantes, ou seja, crescimento de 56,9% entre 2009 e 2013. Para os crimes de morte por agressão a taxa cresceu de 30,2 para 45 crimes por cem mil habitantes, ou seja, crescimento de 49% no mesmo período. Com esses resultados, Goiás entrou no ranking nacional em 2013 como o 6º Estado com maior número de crimes violentos letais e o 3º com maior número de mortes por agressão (Tabela 9).

Tabela 9 – Estado de Goiás - Estatísticas de mortes violentas entre 2009 e 2013

	Crimes violentos letais intencionais		Mortes por agressão	
	Nº. Absolutos	Taxa ⁽¹⁾	Nº. Absolutos	Taxa ⁽¹⁾
2009	1.573	26,5	1.792	30,2
2010	1.019	17,0	1.896	31,6
2011	1.049	17,3	2.214	36,4
2012	2.526	41,0	2.725	44,3
2013	2.683	41,6	2.903	45,0
Cresc. médio anual	11,3%		10,1%	

Fonte: Anuário 2014 - Fórum Brasileiro de Segurança Pública- (1) Taxa por cem mil habitantes

O perfil dos presos por faixa etária no sistema penitenciário de Goiás é composto por maioria de jovens entre 18 a 29 anos que representam quase 60% de toda a população carcerária. Por outro lado, a quantidade de adolescentes em conflito com a lei, por medidas privativas de liberdade não é muito elevada, são 284 e 340 adolescentes para os anos 2011 e 2012, respectivamente. Esses números colocam de forma bastante clara que, para a redução da violência é necessário, além da política de repressão, uma política de inserção dessa população jovem na sociedade, de forma a criar condições para que não adentrem o mundo do crime.

Em larga medida, as ações do governo estadual têm buscado responder aos desafios no setor, quais sejam: a consolidação de uma visão mais integrada dos problemas associados à segurança pública; a revisão do modelo de policiamento em prol de maior aproximação entre a polícia e a sociedade; e o investimento em ações estratégicas e de inteligência com base em informações qualificadas.

Por meio do Programa Goiás Cidadão Seguro, do Observatório da Segurança, da Inteligência Estratégica, dos Gabinetes de Gestão Integrada nos Municípios Goianos (GGIM), Comitê Estadual para Pacificação Social do Estado de Goiás (CEPAZ) e da consolidação do Gabinete de Gestão do Entorno de Brasília, o setor público estadual de Goiás visa a uma maior transparência e integração com os atores sociais nas suas ações.

Por meio da Gerência de Integração Polícia Comunidade, da Polícia Comunitária de Goiás, das Reuniões Comunitárias, do Conselho Comunitário de Segurança e Direitos Humanos, do Programa Educacional de Resistência às Drogas e à Violência (PROERD) e outros programas sociais, o Estado implementa um modelo de maior aproximação entre a polícia e a sociedade.

O Estado de Goiás também tem sinalizado para uma maior articulação entre os órgãos policiais e investido em tecnologia para o desenvolvimento de ações estratégicas e de inteligência. Por meio da construção do Centro Integrado de Inteligência Comando e Controle (CIICC), da Ação Integrada de Divisas, do Procarga, do reaparelhamento da área de inteligência da Secretaria de Segurança Pública e outros investimentos em tecnologia a Segurança Pública estadual atua nesse propósito.

Informações do Observatório de Segurança Pública de Goiás indicam que houve uma estabilização da quantidade de homicídios em Goiás em 2014. No entanto, a redução efetiva da criminalidade no Estado vai depender da eficácia e efetividade desses programas, conselhos e investimentos promovidos pelo setor público estadual. O principal desafio da segurança pública é lidar com os espaços urbanos deflagrados, típicos de grandes cidades. Aproximadamente 70% dos crimes cometidos no Estado são cometidos nos grandes centros urbanos, isto é, Região Metropolitana de Goiânia e no Entorno de Brasília, principalmente nas áreas mais pobres. Cabe avançar no restabelecimento da presença do Estado nessas regiões deflagradas, fortalecendo a integração de ações de prevenção da violência e combate de suas causas com ações de repressão e ordenamento social.

Déficit Habitacional

Segundo estudo do IPEA, no Brasil houve redução no indicador do déficit habitacional de 5,59 milhões de domicílios em 2007, para 5,24 milhões em 2012. A queda ocorreu ao mesmo tempo em que houve aumento no número total de domicílios passando de 55,91 milhões para aproximadamente 63 milhões. Para dimensionar o indicador são considerados componentes como:



precariedade da habitação, coabitação, ônus excedente com aluguel e adensamento - mais de três moradores por dormitório.

O estudo aponta que o único componente que sofreu aumento foi o de ônus excessivo com aluguel, que em cinco anos teve um aumento em torno de 30%, passando de 1,756 milhão de domicílios em 2007 para 2,293 milhões em 2012. Quanto aos componentes que reduziram, destacam-se habitação precária e coabitação, queda de 30% e 26%, respectivamente.

No Centro Oeste há um déficit habitacional total de 420 mil domicílios, em 2012, isto representa 8% do déficit brasileiro. Entre os Estados, Goiás e Distrito Federal são os de maior déficit, respectivamente 38% e 28% do total da região.

Em Goiás, houve redução significativa na situação de coabitação (-32,79%) e aumento também significativo em relação ao excedente com aluguel (65,26%), no mesmo período (Tabela 10).

Tabela 10 - Estado de Goiás - Déficit Habitacional – 2007 e 2012

	2007		2012	
	Total	%	Total	%
Precariedade	10.244	0,56	10.233	0,49
Coabitação	66.403	3,64	44.632	2,12
Excedente	57.216	3,14	94.556	4,5
Adensamento	12.363	0,68	16.780	0,8
<i>Total</i>	<i>146.226</i>	<i>-</i>	<i>166.201</i>	<i>-</i>

Fonte: IBGE/PNAD 2007-2012 - Elaboração: IPEA

O programa do Governo Federal Minha Casa Minha Vida, com foco no déficit habitacional, efetivou a contratação de 187.202 unidades habitacionais em Goiás no período de 2010 a 2014. Destas, um total de 146.910 unidades foram concluídas. Pode-se acrescentar a esta oferta de habitação o Programa de Habitação de Interesse Social, do Governo de Goiás, que beneficiou 857 famílias com casa própria até o final de 2014, além de outras 127 que estava em construção.

Embora não tenha dados mais recentes sobre o déficit habitacional, pode-se inferir que tenha havido redução, haja vista o esforço conjunto dos governos federal e estadual para combater a falta de moradia. Contudo, devem-se acompanhar os dados dos próximos anos para confirmar a tendência de redução, pois o indicador do déficit habitacional é dinâmico no decorrer do tempo.

Cultura, Esporte e Lazer

Cultura

O Estado de Goiás se caracteriza por uma rica diversidade cultural que é fruto da ocupação destas terras por variados povos, desde a pré-história até o grande fluxo migratório dos dias atuais. As inscrições rupestres datam de cerca de 11.000 anos atrás e fazem com que paredões rochosos e

algumas cavernas localizadas em território goiano sejam considerados os primeiros museus do Estado.

A partir desse período começam a se fixar em Goiás diversas tribos indígenas que possuíam, cada uma a seu modo, diferentes relações com a natureza, diferentes costumes, diferentes maneiras de expressar seus modos de vida, enfim, sua cultura. A partir do século XVIII a vida neste território começa a sofrer mudanças substanciais com a chegada de escravos, bandeirantes, comerciantes, etc. Era o início do ciclo de ouro da efetiva colonização de Goiás.

No referido período começam a se fundar as bases culturais do que hoje se chama de povo goiano. A mescla de índios, negros africanos e portugueses e brasileiros oriundos de diversas partes do país, em especial do sudeste e do norte/nordeste, fez nascer uma cultura eclética, rica, e singular que se expressa das mais diversas formas como na música, dança, rituais, literatura, artes plásticas, culinária, arquitetura, artesanato, linguagem, etc.

A preservação dos patrimônios cultural material e imaterial impõe grandes desafios para o governo estadual. Muito se avançou na última década com a criação de mecanismos de incentivo e financiamento do setor cultural em Goiás, por exemplo, com a criação da Lei Goyazes e do Fundo Estadual de Cultura. Também houve avanços institucionais como a criação do fórum Estadual de Cultura e o incentivo e criação de vários fóruns municipais de cultura. Além da criação do Plano Estadual de Cultura.

O Fundo Estadual de Cultura, lei 15.633/06, é “destinado a apoiar a pesquisa, a criação e a circulação de obras de arte e a realização de atividades artísticas e/ou culturais por meio de financiamento” a projetos culturais e artísticos que promovam o desenvolvimento cultural do Estado. Com relação a este fundo, o plano estadual de cultura revela a necessidade de que este seja gerido por órgão colegiado, de caráter paritário, com representantes da sociedade civil e do governo do Estado. Ademais, é desejável descentralizar os recursos do fundo estadual de cultura para os fundos municipais de cultura mediante a adesão de municípios ao Sistema Nacional de Cultura, criação de Conselho Municipal de Cultura e um plano municipal de cultura.

Ainda com relação ao financiamento da cultura, é necessário ampliar o alcance da lei Goyazes. Esta lei apoia pequena parcela de segmentos artísticos e de produção cultural, de forma que se torna necessário não apenas ampliar os recursos da lei como também qualificar entidades que buscam estes recursos para que sejam capazes de elaborar projetos que atendam as exigências previstas e, assim, logrem o acesso a tais recursos.

Outra questão que merece maior atenção na gestão cultural é a qualificação dos profissionais da área. O setor cultural possui grande carência de mão de obra especializada nas diversas áreas específicas da cultura. Os profissionais que atuam na área cultural do Estado possuem, em sua maioria, apenas a formação de ensino médio e dos que possuem curso superior a maior parte é composta por pedagogos. Desta forma é notada a carência de profissionais especializados em áreas sensíveis como museologia, arquitetura, arquivologia, produção cultural, artes cênicas, ciências sociais, entre outras.

Esta carência é reflexo da ausência de cursos destas áreas de formação em instituições de ensino superior localizadas em Goiás. Neste sentido, é importante que se mantenham e ampliem parcerias realizadas pelo órgão de cultura do Estado com o ministério da Cultura para realização de cursos de formação nas diferentes áreas afins. Além do Ministério da Cultura é possível buscar parcerias como o Instituto Brasileiro de Museus, Sebrae, entre outros.



A boa gestão da cultura em Goiás necessita a realização do inventário cultural e da criação do sistema de informações e indicadores culturais do Estado. Até a elaboração do Plano Estadual de Cultura ainda não havia sido realizado um inventário cultural completo do Estado. Já ocorrem ações neste sentido como o Roteiro de Identificação de dados culturais do Estado, elaborado pelo órgão de cultura. Entretanto, o inventário cultural é de extrema importância para que se realizem parcerias entre o governo do Estado, prefeituras, academia, agentes culturais da sociedade civil, entre outras entidades, para a obtenção de informações precisas e concretas para subsidiar o monitoramento do Plano Estadual de Cultura. O Estado também carece de um sistema de informações e indicadores culturais em que estejam consolidadas as mais diversas informações do setor cultural do Estado.

O setor cultural é importante, pois é por meio dele que se cria e mantém a identidade de certo povo com suas peculiaridades e especificidades que o diferencia e identifica entre os diversos povos da humanidade. Desta forma, se divide o patrimônio cultural em material e imaterial. De acordo com o Plano Estadual de Cultura: “O patrimônio cultural do Estado de Goiás é conhecido e reconhecido por: a) suas cidades mais antigas: Cidade de Goiás, que tem o título de Patrimônio da Humanidade, e Pirenópolis, cidade centenária que atualmente tem sua economia sustentada no turismo por sua arquitetura e ambiente bucólico; b) o conjunto de arquitetura *decó*, concentrado na capital Goiânia; c) suas festas religiosas tradicionais, como a Festa do Divino, Folia de Reis, que ocorre em todo o Estado, e as Cavalhadas; d) suas Romarias, como Nossa Senhora do Muquém, Romaria de Trindade, Romaria dos Carreiros; e) paisagens do cerrado com suas cachoeiras, fauna e flora; f) cultura sertaneja, com suas comidas e músicas típicas; g) a cultura caipira com suas relações de solidariedade que resultam nos conhecidos mutirões de fiandeiras e de “roça do pasto”; h) os rituais e celebrações como a festa do heteroky, artesanatos em cerâmica e palha e a culinária (pequi e mandioca).”

A manutenção deste patrimônio, além de extremamente importante para o conhecimento da história do povo goiano e da manutenção de uma identidade e uma coesão social, gera desenvolvimento econômico e social através de várias atividades, entre elas, o turismo. Neste sentido, é necessária pesquisa e ampliação dos bens históricos e culturais tombados (bem material) e registrados (bem imaterial) para a maior preservação dos mesmos e para impulsionar o desenvolvimento de outras atividades através da preservação destes bens.

A arquitetura colonial de cidades como Goiás e Pirenópolis atraem turistas de diversas regiões do país e do exterior, mas é através de eventos, festas e outras manifestações culturais que esta atividade se desenvolve com maior vigor. Várias ações são realizadas pelo governo estadual neste sentido, por exemplo: Canto da Primavera, em Pirenópolis, Festival Internacional de Cinema e Vídeo Ambiental, na Cidade de Goiás, Mostra Nacional de Teatro de Porangatu (TENPO), Festival de Rock Independente Goiânia Noise, Encontro de Culturas Tradicionais da Chapada dos Veadeiros, no Distrito de São Jorge, além de festivais gastronômicos, festas religiosas, festas ligadas às colheitas tradicionais de alguns municípios, entre outros. Por isso, é necessária maior articulação entre as áreas de cultura e turismo para que uma colabore no desenvolvimento e preservação da outra. Outro aspecto importante nas políticas culturais do Estado é o financiamento e manutenção dos chamados Pontos de Cultura. Os Pontos de Cultura, por serem de iniciativa da sociedade civil, são importantes instrumentos para a difusão, acesso e descentralização da produção cultural. A manutenção destes pontos de cultura se dá mediante convênio junto ao Ministério da Cultura, por meio do programa Cultura Viva. Hoje existem mais de 30 pontos de cultura espalhados por todo território goiano contribuindo para a preservação, divulgação e desenvolvimento das mais variadas formas de manifestações culturais do Estado.

Além dos pontos de cultura, a preservação e divulgação da cultura no Estado necessitam da implantação de equipamentos culturais nos municípios goianos. Embora tenha havido melhora na quantidade e manutenção destes equipamentos nos últimos anos, ainda há muitos avanços a serem realizados em Goiás.

No ano de 2002, apenas 207 municípios possuíam biblioteca pública, passando para 227 em 2009. No entanto, é desejável que todos os 246 municípios do Estado possuam bibliotecas públicas. Em 2002, 23 municípios goianos possuíam museus e 37 no ano de 2009. O número de municípios com museus é relativamente baixo e revela a necessidade de ampliar a rede estadual de museus. No entanto, nota-se a boa distribuição dos mesmos em todas as regiões de planejamento do Estado. As salas de espetáculo ou teatro estavam presentes apenas em 33 municípios de Goiás, em 2009. Em relação aos municípios com salas de cinema o número é ainda menor, apenas 17. Estes dados revelam a necessidade de se ampliar a rede destes equipamentos culturais para uma quantidade maior de municípios.

Esporte e Lazer

O esporte é um instrumento importante para a inclusão social e de uma vida saudável. Entre as crianças e jovens, propicia a vivência na prática de atividades esportivas, cria vínculos de amizade e um forte aliado para o afastamento dos perigos das drogas. É neste intuito que o Estado de Goiás foca suas ações de esporte e lazer no atendimento de crianças e adolescentes, adultos e idosos, através da iniciação esportiva e atendimento aos atletas.

Com o objetivo de levar mais esporte e lazer à população e trazer mais opções para o crescimento do esporte, oferecendo melhores condições para a prática esportiva, o governo estadual vem realizando obras e reformas de praças esportivas, ginásios e campos. Assim, várias ações foram e vem sendo realizadas, como: Centro de Referência para o Paradesporto; Programa Esporte em Ação - fomentar o desporto escolar e a reforma dos estádios e ginásios; Jogos Abertos - promover o intercâmbio entre os municípios e desenvolvimento do desporto, para elevar o grau de representação dos esportistas goianos; Programa Goiás no Podium - Fornecimento de passagens, ônibus, vans e hospedagem para os atletas; Programa Pintando a Liberdade - Utilização de mão de obra de internos prisionais para a fabricação de materiais esportivos. Além destas ações, está em curso a construção do Centro de Excelência do Esporte. O complexo contará com 4 módulos: Ginásio de Esportes, Laboratório de Capacitação e Pesquisa, Parque Aquático e Estádio Olímpico.

Outra obra importante para a prática do esporte foi a reforma do Autódromo de Goiânia, que volta a integrar o calendário nacional do esporte a motor. Desde a sua entrega em junho de 2014, o Autódromo foi palco de importantes corridas do automobilismo e motociclismo, além de receber treinos de ciclistas amadores e profissionais.

Em Goiás, muito se tem feito para o incentivo à prática de esporte nas escolas. Esta atividade é uma forte aliada para o incentivo à iniciação esportiva entre as crianças e jovens. Neste sentido a existência de quadras esportivas na própria escola permite a ampliação das atividades esportivas e de múltiplas vivências desenvolvidas pelas escolas, além de servirem a reuniões de pais e a eventos culturais das escolas e das comunidades em que estão inseridas. Assim, embora o Estado tenha realizado esforços neste sentido, segundo o Censo Escolar, cerca de 20% das escolas estaduais não possuíam quadra de esporte em 2013.



CENÁRIO AMBIENTAL DE GOIÁS

Biodiversidade

Goiás possui em seu território a predominância do bioma Cerrado que ocupa 97% do Estado. Os demais 3% são compostos pela Mata Atlântica situada no extremo sudeste do Estado. Atualmente estes dois biomas são considerados *hotspots* para a conservação da Biodiversidade mundial. O bioma Cerrado detém 5% da biodiversidade do planeta, sendo considerado a savana mais rica do mundo, porém é um dos biomas mais ameaçados do País. As taxas de desmatamento no Cerrado têm sido historicamente superiores às da floresta Amazônica e o esforço de conservação do bioma é muito inferior ao da Amazônia: as áreas legalmente protegidas no Cerrado não ultrapassam cerca de 2% de seus domínios. Diversas espécies animais e vegetais estão ameaçadas de extinção e estima-se que 20% das espécies ameaçadas ou endêmicas não ocorram nas áreas legalmente protegidas. As principais ameaças à biodiversidade do Cerrado são a erosão dos solos, a degradação dos diversos tipos de vegetação presentes no bioma e a invasão biológica causada por gramíneas de origem africana.

Quanto à Mata Atlântica, segundo maior complexo de florestas tropicais em extensão da América do Sul, dos mais de 10.600 Km² de extensão originais em território goiano apenas cerca de 3% encontram-se preservados. Há instituído um Parque Estadual (Parque Estadual da Mata Atlântica) situado no município de Água Limpa instituído pelo decreto nº 6.442, de 12 de Abril de 2006, com área total de 938,35 ha, o que corresponde a aproximadamente 2% da área de remanescente no Estado.

Unidades de Conservação

Goiás conta atualmente com 22 unidades de conservação de administração estadual e mais 11 federais. Há ainda 12 parques estaduais, uma floresta estadual (Floresta Estadual do Araguaia) e uma área de relevante interesse ecológico (Área de Relevante Interesse Ecológico Águas de São João). Além disto, existem estudos de criação de mais seis unidades de conservação por parte do Governo do estado: Parque Estadual São Bartolomeu, Parque Estadual Serra da Prata, Parque Estadual Rio São Félix, Estação Ecológica Chapada de Nova Roma, Refúgio de Vida Silvestre Tovacucu além de Unidade de Conservação ainda sem categoria definida na bacia do rio Meia Ponte.

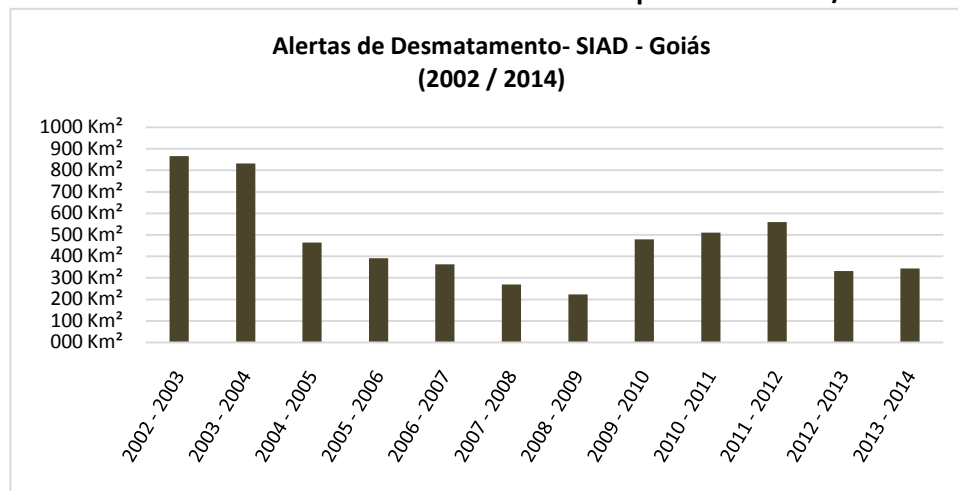
Um dos grandes desafios que se apresenta para o Estado neste contexto é a regularização fundiária destas áreas. Apenas cinco das 14 unidades de conservação de domínio público existentes tiveram sua regularização fundiária concluída, sendo que no Parque Estadual do Descoberto o processo ainda não foi iniciado e as demais se encontram em processo de regularização. Os planos de manejo dessas unidades estaduais também são enorme desafio para o governo estadual - apenas a Área de Proteção Ambiental João Leite possui plano aprovado e publicado - de modo a propiciar uma gestão eficiente e devidamente respaldada no que tange à utilização destas áreas.

Desmatamento

Embora não se tenha um valor exato no que tange a área desmatada do Cerrado, estudos recentes apontam para uma taxa de conversão superior a 45%. Estes estudos revelam ainda que houve redução nas taxas de desmatamento em Goiás a partir de 2002, ficando por volta de 0,2%, contra

0,3% na área total do bioma, no período. O Sistema Integrado de Alertas de Desmatamento (SIAD) observa a não estabilização das taxas, que voltaram a crescer a partir de 2009 (Gráfico 21), o que evidencia o grande desafio de Goiás em ampliar as ações de combate e monitoramento do desmatamento.

Gráfico 21 - Taxas de desmatamento para Goiás 2002/2014



Fonte: Sistema Integrado de Alertas de Desmatamento

Cadastro Ambiental Rural (CAR)

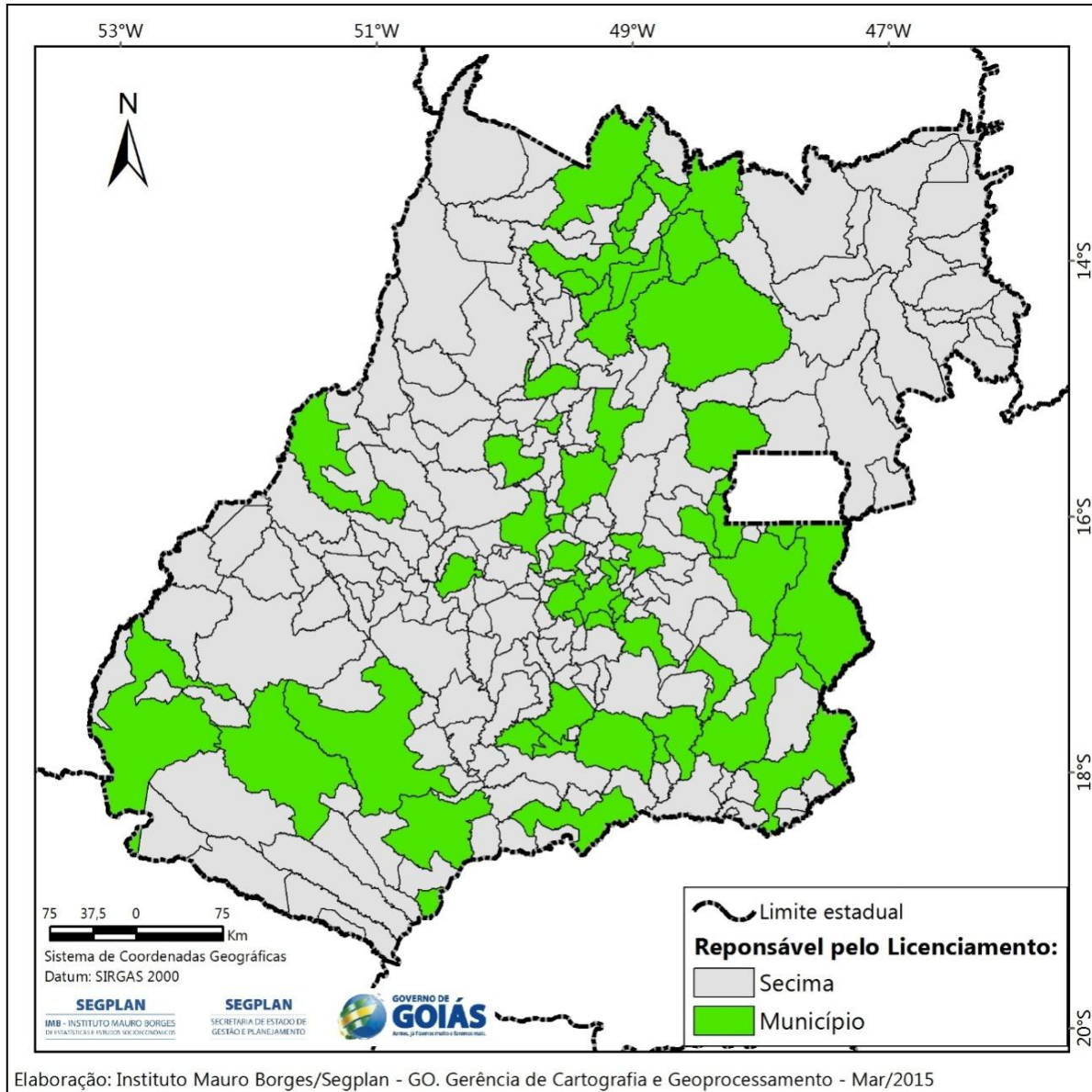
Goiás foi um dos primeiros Estados a implementar o Cadastro Ambiental Rural (CAR) no Brasil, sendo inclusive um dos pilotos do cadastro. Enquanto em torno de 18,28% das propriedades rurais do Brasil se encontram no CAR, em Goiás, até julho de 2015, 29,06% das propriedades rurais já haviam sido cadastradas no sistema. Neste contexto, os desafios que se apresentam neste momento para o Estado passam pela adequação do Módulo de Cadastro para o atendimento efetivo da legislação ambiental estadual e pelo incentivo à adesão ao CAR pelos proprietários rurais.

Licenciamento Ambiental

Atualmente, 53 municípios goianos encontram-se credenciados junto ao Conselho Estadual e Meio Ambiente (CEMAm) para a emissão de licenças ambientais, necessidade legal para a instalação de empreendimento ou atividade causadora de algum tipo de impacto ambiental, visto que a atividade pode ser descentralizada para os órgãos ambientais municipais (Mapa 7). Este número corresponde a aproximadamente 22% dos municípios goianos, sendo importante ressaltar que regiões mais distantes de Goiânia, como o nordeste goiano, ainda não possuem nenhum município credenciado. A proximidade física entre o órgão licenciador e a atividade licenciada contribui sobremaneira para a melhoria da gestão ambiental, uma vez que o monitoramento e fiscalização, inclusive atendimento a denúncias, podem ser mais eficientes.



Mapa 7 – Estado de Goiás - Descentralização do Licenciamento Ambiental



Fonte: Secima, 2015

ICMS Ecológico

Em função dos bons resultados que vinham sendo alcançados pelos diversos Estados que haviam implantado o ICMS Ecológico (Tabela 10), Goiás criou o ICMS Ecológico de forma a incentivar os municípios a proteger as áreas de preservação ambiental, estações ecológicas, parques, reservas florestais, hortos florestais e as chamadas áreas de relevante interesse ecológico (Emenda Constitucional nº 40/07, Lei Complementar nº 90/11, Decreto 8.147/2014).

O ICMS Ecológico consolidou-se como uma estratégia eficiente na proteção dos recursos naturais, tendo sido um dos principais responsáveis pelo aumento na quantidade de unidades de conservação existentes no Brasil. Tal fato culmina naturalmente retornando para a população local, como ganho em qualidade de vida e ajudando sobremaneira na mudança da percepção desta população quanto a preservação ambiental.

Tabela 10 - Unidades da Federação que implementaram ICMS ecológico e ano de implementação.

Unidades da Federação	Ano
Paraná	1991
São Paulo	1993
Minas Gerais	1995
Amapá, Rondônia	1996
Rio Grande do Sul	1997
Mato Grosso, Mato Grosso do Sul, Pernambuco	2000
Tocantins	2002
Acre	2004
Rio de Janeiro, Goiás	2007
Ceará, Piauí	2008

Goiás tem uma necessidade especial quanto à proteção dos recursos naturais, uma vez que a base de sua economia é o agronegócio, para possibilitar a manutenção do setor aliada à preservação dos biomas Cerrado e Mata Atlântica presentes em seu território. Neste sentido, a legislação do ICMS Ecológico de Goiás direciona 5% da receita do ICMS para os municípios que abriguem em seus territórios unidades de conservação ambiental, ou que sejam diretamente por elas influenciados ou, ainda, aqueles possuidores de mananciais para abastecimento público. Conforme a legislação, o benefício está condicionado também ao atendimento de alguns critérios. No ano de 2015, pelo menos 67 municípios goianos atenderam aos critérios mínimos da legislação.

Por tratar-se de iniciativa recente, ainda não é possível mensurar os impactos desta medida em Goiás, sendo este um dos grandes desafios da gestão. Além disto, a ampliação do programa deve ser prioridade assim como sua necessária fiscalização. Mas, a expectativa é de que com este incentivo fiscal os municípios goianos possam ter maior responsabilidade participando no processo de conservação do meio ambiente, melhorando a qualidade de vida e a conscientização da população local, da iniciativa privada e do próprio governo. Observa-se que os recursos também deveriam contemplar projetos ligados à criação e regularização de aterros sanitários no Estado, uma vez que o descarte dos resíduos é um desafio mundial o qual Goiás deve tratar com alta prioridade.

Recursos Hídricos

O Estado de Goiás é banhado por três importantes bacias hidrográficas: a dos Rios Araguaia-Tocantins, a do Rio Paranaíba e a do Rio São Francisco. Esta última cobre menos de 1% do território goiano, já a bacia do Rio Paranaíba cobre 44% da área do Estado e as bacias dos rios Araguaia e Tocantins, no noroeste e norte de Goiás, cobrem juntas aproximadamente 55% do território estadual. Associado a isso, o Estado é rico em aquíferos o que lhe confere uma reserva expressiva de águas subterrâneas, tendo em seu território inclusive áreas de recarga do aquífero Guarani que é maior aquífero transfronteiriço do mundo. Esta configuração hídrica faz de Goiás um dos estados mais importantes no que tange a gestão de recursos hídricos, no Brasil.

Para a gestão hídrica, Goiás possui atualmente apenas plano de bacia em nível Federal e está em fase de elaboração o Plano Estadual de Recursos Hídricos. O Estado não conta atualmente com nenhum plano de bacia dos rios de sua dominialidade. Neste contexto, foram implementados cinco comitês de bacia de um total de onze previstos, sendo que outros seis já foram criados, porém ainda não foram instalados ou implementados regularmente. Cabe a estes comitês a elaboração de seus



respectivos planos de bacia mediante o apoio das instituições governamentais. Assim, o grande desafio da gestão hídrica estadual é o fortalecimento desses comitês.

Segundo dados da Agência Nacional de Águas (ANA), Goiás outorgou no período entre agosto de 2011 e julho de 2012 um total de 54,14 m³/s, o que o coloca como terceiro Estado brasileiro em volume outorgado. Este volume corresponde a 35% do que foi outorgado pela ANA no mesmo período e a 10% de todas as outorgas emitidas no país. Tal fato demonstra uma expressiva expansão na demanda hídrica estadual e reforça a necessidade da ação coordenada dos diversos atores da gestão hídrica estadual (comitês, órgãos de gestão federal, estadual e municipal e usuários).

Resíduos Sólidos

Nos países emergentes, incluindo o Brasil, tem-se observado que a questão do desenvolvimento sustentável vem caminhando muito lentamente no que tange à conscientização e aplicação de medidas que resultem na proteção ambiental. No Brasil as mudanças ambientais e climáticas têm conduzido a ações de prevenção da degradação ambiental. Estas ações estão ligadas principalmente ao combate ao desmatamento e às medidas de redução na utilização de combustíveis fósseis. Entretanto ainda não há uma percepção adequada no que tange à questão dos resíduos sólidos.

O Ministério do Meio Ambiente aponta que cerca de 50% dos resíduos sólidos urbanos produzidos no Brasil ainda são jogados em lixões. Segundo dados do IBGE, apenas 14% dos municípios brasileiros têm aterro sanitário, ou seja, fazem o descarte de forma controlada e dentro de padrões sanitários que minimizam os impactos ao meio ambiente e a saúde pública. A questão do adequado descarte dos resíduos sejam eles residenciais, hospitalares, industriais ou agrícolas está diretamente ligada a questões de saúde pública. Soma-se a isto o fato de os “lixões” após o término de suas operações tornarem-se áreas de risco socioambiental.

No Brasil, apenas Santa Catarina cumpriu a meta de deposição total de seus resíduos em aterros sanitários, ou seja, já não existe nenhum lixão em funcionamento. O Rio Grande do Sul apresenta apenas oito lixões (1,6%). Percebe-se assim, que Estados e municípios têm a grande missão de substituir os lixões por aterros sanitários. Uma das estratégias que vem apresentando-se como mais promissora é a criação de consórcios intermunicipais que visam melhorar a logística e reduzir os custos de manutenção destes aterros. Trata-se de um mecanismo do qual Goiás já possui duas licenças prévias emitidas utilizando-se desta estratégia.

Segundo o Panorama dos Resíduos Sólidos no Brasil, de 2012, Goiás produz 6.330 toneladas de lixo por dia - 39,5% do lixo diário de todo o Centro-Oeste. O Estado apresentou, em julho de 2015, o total de 15 (quinze) municípios depositando seus resíduos em aterros sanitários devidamente regularizados junto à Secretaria de Meio Ambiente, Recursos Hídricos, Infraestrutura, Cidades e Assuntos Metropolitanos (Secima). Segundo informações do Ministério Público do Estado, de 2009, quase 30% dos municípios goianos possuem ou já possuíram convênio com órgãos federais para a construção de aterros sanitários ou controlados.

Zoneamento Ecológico-Econômico (Zee)

O Zoneamento Ecológico-Econômico (ZEE) de Goiás vem sendo executado em conformidade com o pacto federativo e com o Sistema Nacional do Meio Ambiente (Sisnama). Seguindo metodologia estabelecida pelo MMA, o ZEE se divide em quatro etapas: Planejamento, Diagnóstico, Prognóstico e



Implementação das ações. O Estado consolidou a primeira etapa, que teve como produtos o Macrozoneamento Agroecológico e Econômico (MacroZAE) e o Termo de Referência para a execução das etapas seguintes.



II - Desafios do Estado de Goiás

Cenário Econômico de Goiás

Desenvolvimento Econômico

As perspectivas trazem algumas incertezas para 2015. De âmbito macroeconômico, a queda nos investimentos, a desaceleração do consumo das famílias bem como o aumento do seu índice de endividamento, taxas de juros e inflação elevadas e a crise econômica europeia e argentina são fatores que irão prejudicar a economia brasileira e, na esteira do processo, também Goiás.

Desafios

- Quanto ao comércio, a expectativa é de estagnação em 2015, sendo que 2014 já não foi um ano bom. Trabalhando contra as expectativas do comércio está o endividamento das famílias que tem tendência crescente e alcança 57,6% das famílias goianas, bem como do índice de confiança dos empresários que teve queda de 9,3% em 2014 sendo o nível mais baixo desde 2011.
- A indústria também tem previsão de estagnação em 2015, não ultrapassando as taxas de crescimento de 2014. Os aumentos salariais sem aumento paralelo da produtividade, desvalorização do câmbio que impacta via custo de importados, são desafios para serem contornados. A produção industrial já demonstra comportamento negativo em Goiás no setor automotivo, na produção mineral, de produtos químicos e produtos da metalurgia.

Indústria

A indústria só se desenvolve se as diversas áreas do Estado acompanham sua evolução. Neste sentido, é fundamental que se criem condições adequadas para a atração de negócios, mas mais do que isso, que se tenha boa educação, saúde, logística, suprimento de energia, segurança, saneamento, habitação, todos pré-requisitos essenciais para um maior bem-estar social, além de um melhor posicionamento nos mercados nacionais e internacionais. Logo, é fundamental que exista uma estratégia que permita um desenvolvimento descentralizado, visando maior geração de renda e emprego, e sustentável para o Estado.

Desafios

- Agenda estratégica depende da articulação com a iniciativa privada e outras esferas de poder, como a federal e municipal, além de outras instituições e políticas públicas. A maior parte das empresas beneficiadas pelos incentivos fiscais se concentra em poucas regiões e atividades, de modo a comprometer um crescimento mais equitativo do Estado.
- Houve descompasso entre o crescimento econômico e os investimentos na produção e na infraestrutura, o que gerou queda na produtividade das indústrias, e conseqüentemente, perda de competitividade.

- Para a produção ser escoada mais eficientemente é necessário que se amplie a malha rodoviária e ferroviária.
- Um gargalo para o crescimento da atividade produtiva em Goiás é a energia, sendo essencial que se garanta o seu suprimento na quantidade e qualidade necessária para o pleno funcionamento do parque industrial de Goiás.
- Outro gargalo é a mão de obra qualificada, a qual se concentra nos grandes centros urbanos do Estado não permitindo o desenvolvimento de algumas indústrias que utilizam tecnologia de ponta.

Comércio Exterior

A problemática do comércio exterior em Goiás se dá de duas maneiras, principalmente. Uma, pelo lado da produção, em que os produtos possuem baixíssimo valor agregado; outra, ligada à infraestrutura para escoamento da produção. Esta, grande parte é transportada por caminhões, levando um tempo mais longo e com custos mais elevados em relação ao ferroviário e hidroviário, encarecendo e tornando menos competitivos os produtos do Estado. Quanto à primeira, a adição de mais fases em processo produtivo, geraria um efeito multiplicador no emprego e renda.

Assim, o investimento em infraestrutura (rodovia, porto, aeroporto e hidrovía) ampliaria em muito a competitividade dos produtos de Goiás. Além disso, aumentaria o grau de abertura da economia estadual que, assim como o Brasil, está muito aquém em relação aos Brics. Ou seja, ainda há muito espaço para políticas com vistas a ampliar o comércio externo e, por conseguinte, o emprego e renda no Estado.

Desafios

- Diversificação da pauta dos produtos para a exportação;
- Aumentar o valor agregado aos produtos com tradição de produção e exportação;
- Investimento em infraestrutura, sendo que, por parte do Estado, duplicação de rodovias, que têm maior governança, bem como trabalhar junto ao governo federal na conclusão ou ampliação de investimentos em ferrovias e hidrovias que atendem Goiás;
- Ampliar as políticas de abertura do mercado.

Mercado de Trabalho

Embora o mercado de trabalho goiano tenha tido grandes avanços, muita coisa há de ser feita, como a continuidade na melhoria da capacitação da mão de obra, o que pode elevar a produtividade da economia e a elevação da remuneração média recebida pelos trabalhadores, além da diminuição do desemprego entre os jovens.

38,4% dos trabalhadores em Goiás ainda possuem apenas nível fundamental, percentual ligeiramente superior à média nacional. Essa proporção relativamente elevada dos empregos de menor qualificação verificada no Estado reflete sua estrutura econômica, ocupacional e social, em que 47,8% dos trabalhadores estão lotados nos setores de comércio e de serviços e ganham em média até 2,5 salários mínimos.



Desafios

- Um problema grave, que ainda persiste no mercado de trabalho goiano e que merece enfrentamento, é o desemprego entre os jovens, embora esteja numa posição mais confortável que a média nacional. Se a taxa de desocupação entre os goianos era de 5,5% da população economicamente ativa, na faixa dos 15 anos e mais de idade, entre os jovens de 15 a 29 anos era de 8,6% em 2013. Se atentar à faixa dos 15 a 24 anos, a taxa é ainda maior, 12% em 2013.
- As políticas de continuidade de melhoria do mercado de trabalho também têm que observar as diferenças regionais. Dados do Índice de Desempenho dos Municípios (IDM), na dimensão trabalho (que envolve número de empregos formais, remuneração, nível de escolaridade dos trabalhadores e a variação do número de empregos formais), constataram que os melhores desempenhos nesta dimensão estão nas regiões centro-sul de Goiás. Já os municípios do Nordeste Goiano e do Oeste são os que possuem os piores desempenhos.

Finanças Públicas

A situação de equilíbrio orçamentário e redução da dívida apresentada entre 2003 e 2014 não redime o setor público estadual de problemas que podem ser acumulados pela condução da política fiscal, e que possuem potencial para, futuramente, gerar uma crise fiscal. Um desses potenciais problemas está relacionado com as despesas com servidores. Apesar de obedecer aos limites impostos da LRF sobre o volume de gastos com servidores, observa-se que o setor público estadual elevou esse tipo de gasto no período, o que pode gerar um problema previdenciário no médio-longo prazo.

Outro potencial problema para as finanças estaduais está associado ao significativo aumento das operações de crédito contratadas a partir da década de 2011 que, se continuarem com esse ritmo de crescimento, pode alterar a trajetória de queda para uma de elevação do endividamento estadual. É notório que Goiás conseguiu fazer o ajuste fiscal e reduziu seu endividamento no período analisado, porém, é também notório o alto custo para redução desse endividamento, uma vez demonstrado que são gastos mais com o pagamento de dívidas e seus encargos do que com gastos em investimentos. Portanto, incorrer em aumento do endividamento é um risco que pode comprometer a solvência do setor público, sobretudo quando se verifica que os superávits primários recentes estão menores e houve até déficit primário em 2014.

Esses potenciais problemas elencados se referem a entraves que podem ser gerados na gestão do orçamento público estadual, logo, são problemas que podem ser evitados ou solucionados por uma política fiscal crível que contemple o planejamento de longo prazo.

Além do mais, o setor público estadual possui problemas reais, que transcendem a questão da gestão fiscal, derivados das tensões existentes no pacto federativo. Hoje existe um consenso entre os especialistas do federalismo de que os Estados estão perdendo sua capacidade de financiamento frente aos outros entes da federação, mais precisamente, União e municípios.

Desafios

- Manter o equilíbrio fiscal num quadro de baixo crescimento econômico;

- Manter o crescimento da receitas acima das despesas em busca de superávits primários
- Continuação da redução da dívida pública estadual
- Melhorar a qualidade do gasto público: reduzir o gasto com a burocracia e aumentar os gastos com investimentos

Fomento à produção e à estruturação produtiva

Pelo volume total dos investimentos incentivados é possível afirmar que os programas de incentivos fiscais tiveram impacto significativo sobre o crescimento econômico de Goiás. No entanto, quando se analisa os outros objetivos qualitativos dos programas de incentivos fiscais, como diversificação produtiva e redução das desigualdades regionais, observa-se que não foram tão bem sucedidos.

Quanto à diversificação produtiva, maior parte dos investimentos incentivados ficou concentrada no setor agroindustrial, setor econômico em que Goiás, naturalmente, possui grande potencial. Do ponto de vista da distribuição regional, os investimentos incentivados ficaram concentrados em cinco municípios. Esse resultado sugere baixa eficiência dos programas na diminuição das desigualdades regionais.

Apesar das dificuldades dos programas de incentivos fiscais quanto à diversificação produtiva e à redução das desigualdades regionais, o principal problema para a avaliação das políticas de fomento é a falta de um sistema de monitoramento. Somente a partir de um sistema de monitoramento eficiente será possível fazer avaliações mais precisas sobre o impacto desses programas na sociedade goiana e a partir de então, desenvolver políticas mais eficazes.

O principal desafio das agências de fomento do Estado é aumentar a oferta de crédito ao setor privado produtivo. Apesar do aumento que houve nos últimos anos, ainda é pequena frente à demanda de todo um sistema econômico pujante como o goiano. É necessário também priorizar o financiamento dos investimentos em detrimento do financiamento do capital de giro das empresas, pois é o investimento o tipo de gasto que verdadeiramente agrega valor ao sistema produtivo.

Desafios

- Criar um sistema de monitoramento eficiente das políticas públicas implementadas, baseado em informações periódicas, sistemáticas, confiáveis e transparentes;
- Melhorar o desempenho das políticas de fomento à produção e à estruturação produtiva quanto ao aumento da diversificação produtiva e redução das desigualdades regionais;
- Criar políticas que promovam o desenvolvimento de novos processos produtivos no Estado (P&D);
- Ampliar os aportes de crédito ao setor produtivo privado, priorizando os financiamentos ao investimento.



Infraestrutura

Energia

Para assegurar o suprimento energético necessário ao desenvolvimento socioeconômico de Goiás, faz-se necessário foco na eficiência energética, na produção de energia limpa e renovável e na ampliação da rede de transmissão e distribuição.

Desafios

- Em Goiás, as duas melhores alternativas seriam as pequenas centrais hidrelétricas (PCHs) e a cogeração por biomassa. Segundo analistas do setor, além da cana-de-açúcar, matéria-prima utilizada na cogeração de energia elétrica, o farelo de soja, grão cuja produção goiana é a terceira no ranking nacional, também pode ser usado. O principal objetivo de se investir em energias alternativas é aliviar o atual sistema energético.
- As pequenas centrais hidrelétricas, apontadas como alternativa para Goiás, têm reservatórios menores que as usinas de fio d'água, porém são mais caras, em relação à eletricidade produzida. Além disso, o potencial de geração delas é pequeno, o que não soluciona a crescente demanda energética. A solução seria o investimento em diferentes fontes de energia elétrica, uma complementando a outra. Deve-se fazer um equilíbrio de todas as fontes: hidrelétricas, térmicas e eólicas.
- Segundo analistas do setor, as vantagens tanto econômicas quanto ambientais da cogeração são grandes quando comparadas às usinas hidrelétricas, visto que os custos da implantação de uma usina termoeletrica baseada na biomassa são, em média, 50% mais baratos que os de uma central hidrelétrica, além de evitar inundações de terras férteis, a necessidade de desapropriações e ainda contar com a redução dos investimentos em linhas de transmissão.

Transporte

A boa situação econômica do Estado tem aumentado a produção, o que eleva a demanda dos transportes nos seus mais variados tipos.

Recentemente o Governo de Goiás encontrou as estradas estaduais em uma situação delicada, o que impedia um maior desenvolvimento econômico e sustentável, além de elevar o risco de acidentes. Logo o poder público anunciou um pacote de obras de conclusão e construção de novas estradas, pontes, aeroportos, viadutos e duplicações. Este volume de obras significou o maior pacote de investimentos já feito na infraestrutura rodoviária e aeroportuária da história de Goiás

Diante das dificuldades de manutenção e expansão da malha rodoviária, o governo federal criou o Programa de Investimentos em Logística (PIL), em 2012, visando viabilizar os investimentos necessários em infraestrutura de transporte via operadores privados. Além disso, o governo federal vem duplicando algumas das principais rodovias que cortam o Estado.

E ainda, nos últimos anos o desenvolvimento econômico foi maior do que o crescimento das rodovias (descompasso entre a oferta e a demanda por estradas),

Desafios

- Viabilizar o fluxo contínuo de distribuição de insumos e produtos, por meio da contínua manutenção e expansão das estradas;

- Criar ambiente propício para que se eleve a participação da iniciativa privada no provimento de infraestrutura rodoviária, pois ainda não existem rodovias concedidas no Estado;
- Promover investimentos com preocupação ambiental, já que as estradas que margeiam ou cortam os parques, por exemplo, não possuem túneis de passagem de fauna, ou apresentar investimentos visando os meios mais eficientes, como o hidroviário e o ferroviário, que geram menor poluição;
- Interligar as sedes municipais ainda sem ligação por estradas pavimentadas.

Turismo

O turismo foi diretamente responsável por R\$ 4,9 bilhões de reais do Produto Interno Bruto de Goiás, em 2013.

A estratégia de desenvolvimento do turismo em Goiás segue as linhas gerais da estratégia nacional para a área. Em consonância com a política de regionalização do turismo, foram criados os Fóruns Regionais de Turismo, compostos por representantes de instituições de organização civil ligados às atividades turísticas além de representantes dos governos municipais e estadual.

- A maior integração entre os municípios de dada região cria maior oferta de atrativos aos turistas, possibilita maior inserção dos destinos goianos nas prateleiras nacionais e internacionais, auxilia no aumento do fluxo de turistas e aumenta o tempo de permanência do turista nos destinos.
- Uma das regiões ainda pouco exploradas turisticamente é a Região das Grutas e Cavernas. O alto potencial turístico das cavernas de Terra Ronca ainda é muito pouco explorado e contribuiria com o desenvolvimento socioeconômico de uma das regiões menos desenvolvidas do Estado. O mesmo vale para a Região do Vale do Araguaia. Ainda que esta já seja uma região mais conhecida internamente em termos de turismo, ela pode ser melhor explorada fora do Estado, atrair mais turistas e colaborar para o desenvolvimento de sua região pouco favorecida em termos socioeconômicos.
- A rica natureza do cerrado goiano é um potencial a ser ainda melhor utilizado pelo turismo no Estado. Repleto de rios, lagos, cachoeiras e fauna e flora exuberantes, Goiás pode atrair muitos turistas através de sua natureza. O Estado conta com dois parques nacionais, Parque Nacional da Chapada dos Veadeiros e Parque Nacional das Emas e outros sete parques estaduais. A regulamentação dos parques e sua devida instrumentalização para atividades de lazer é algo imprescindível para tornar os parques viáveis economicamente, não apenas para o Estado como para os municípios que abrigam seus territórios e se veem impedidos de utilizá-los economicamente.

Cenário Social de Goiás

Demografia

Derivado das alterações na composição populacional e atrelado às questões culturais, a estrutura etária dos goianos sofre forte modificação. Nesse cenário abre-se um período de oportunidades, verdadeiro bônus demográfico, para o desenvolvimento socioeconômico do Estado.

As mudanças na estrutura etária da população goiana exigirão políticas e ações condizentes com a realidade já posta e com a que virá. Saber aproveitar o bônus demográfico, absorvendo a grande



mão de obra presente no período, possibilita a geração de mais recursos e a melhor distribuição de renda na sociedade

Desafios

- É necessário se adequar às novas demandas sociais: a redução de crianças e jovens e a consequente diminuição na exigência de matrículas, especialmente no ensino fundamental, por exemplo, possibilita direcionar o investimento para a qualidade do ensino e para a qualificação do jovem ingressante no mercado de trabalho, garantindo a ocupação em áreas que exigem maior especialidade e rendimento. É o momento, portanto, de aumentar a frequência dos jovens no ensino médio e da expansão dos cursos profissionalizantes, visando subsidiar as perspectivas de instalação de mais empreendimentos produtivos em Goiás.
- Há que se atentar, nesse contexto, para o aumento da participação da população idosa. Esse grupo, como se viu, ultrapassará o contingente das crianças já depois da década de 2030, exigindo atenções específicas e carecendo de ações públicas voltadas, principalmente, para a saúde, assistência social e lazer. As políticas devem ser gestadas desde já, aproveitando o momento propício em que o peso dos inativos é bem suportado pela população ativa.

Pobreza e Vulnerabilidade

A própria formação histórica econômica e geográfica do Estado de Goiás aponta os motivos pelo qual a parte norte tenha uma situação de vulnerabilidade maior que o sul do Estado, portanto sugere-se um acompanhamento acurado dessa porção. Enfatiza-se ainda, sobre a região do Entorno do Distrito Federal, por esta composição atípica de um ente federado contido em uma região do Estado do Goiás, portanto há a necessidade de ações em cooperação entres os entes para a redução da extrema pobreza nessa região.

Desafios

- Fortalecimento das políticas de redução da desigualdade;
- Uma maior integração entre os sistemas de políticas sociais (Federal e Estadual), como por exemplo, o cruzamento de informações entre os dados do Bolsa Família (Federal) e do Renda Cidadã (Estadual);
- Aumentar o enfoque das políticas sociais nas regiões mais vulneráveis (principalmente região Norte do Estado).

Crianças, Jovens e Idosos

Em torno de 16,3% dos jovens goianos (57.573 mil jovens) na faixa etária de 15 a 17 anos não frequentam a escola.

Apenas 37,2% dos jovens entre 15 e 29 anos estão em situação formal de empregabilidade. Esta baixa inserção do jovem goiano no mercado formal de trabalho é consequência de deficiência na formação escolar. A cada ano, 104.147 mil jovens completam 16 anos em Goiás, sendo que destes, 28.567 mil vão demandar trabalho, pois a maior parte, 67.229 jovens, permanecerá estudante.

A taxa de desocupação entre os jovens de 15 a 24 anos está elevada ainda, mesmo que tenha havido pequena queda no período de 2004-2013, de 12,9%, para 12%. A possível causa da elevada taxa é a falta de experiência do jovem dessa faixa etária para ingressar no mercado de trabalho.

Dentro do universo de jovens que completam 16 anos, a cada ano, em Goiás, (104.147 mil jovens), as estatísticas mostram que pelo menos 6,8% (7.032 mil jovens) não estudam, não trabalham e nem estão procurando emprego, onde se pode aferir que este é um contingente vulnerável entre os jovens goianos.

Estima-se que 5,7% (21.972) das nossas jovens da faixa etária de 12 a 18 anos já tiveram gravidez prematura e sem planejamento.

Aproximadamente 2,4% das crianças goianas entre 8 e 11 anos de idade (9.668) não sabem ler e escrever. Entre as crianças da faixa etária de 6 a 11 anos, 1,7% (10.102) ainda estão fora da escola.

Existem ainda 2.636 crianças menores de 12 anos desempenhando algum tipo de ocupação.

Desafios

- Segurar os jovens na escola para que completem pelo menos o Ensino Médio.
- Melhorar a qualidade do ensino para que o jovem saia da escola apto a ingressar no mercado formal de trabalho.
- Geração de emprego para atender os jovens aptos a entrarem no mercado de trabalho.
- Capacitação dos jovens goianos para o mercado de trabalho.
- Tirar os jovens da situação de vulnerabilidade
- Diminuir ao máximo para que chegue próximo de zero a taxa de incidência de gravidez precoce.
Diminuir a proporção de analfabetismo entre crianças para perto de zero
- Diminuir de maneira efetiva o número de crianças fora da escola
- Alcançar a situação ideal de nenhuma criança inserida no mercado de trabalho.

Enfrentamento às Drogas

A percepção sobre as drogas no Estado de Goiás, assim como no país, está muito ligada à observação empírica, ou seja, sabe-se da violência gerada pelo consumo e tráfico de drogas, da ineficiência da repressão e falta de cuidados na distinção entre usuário e traficante e da pouca infraestrutura da saúde pública para lidar com este problema, porém, não há indicadores sistemáticos que apresentem a realidade.

Pela ótica do atendimento social, entre maio de 2014 e fevereiro de 2015, houve 2.527 atendimentos efetuados pelo Centro Estadual de Avaliação Terapêutica Álcool e outras Drogas (CEAT-AD). Entre as estatísticas dos atendimentos, chama atenção a utilização de drogas por menores de 14 anos, porém, 53% dos atendimentos são de pessoas acima de 30 anos. Por outro lado, predominam pessoas com escolaridade do ensino fundamental. Para este pequeno grupo, mais de 50% pertencem a três municípios da Região Metropolitana de Goiânia (Capital, Aparecida de Goiânia e Trindade).

Desafios



- Sistematização dos dados relativos aos diversos níveis permeados pela problemática das drogas (desde o Tráfico às estatísticas de usuários, epidemiologia e eficácia das políticas de prevenção), bem como integração das diversas áreas envolvidas na padronização das informações coletadas;
- Investimento em contrapartidas aos problemas sociais causados pelas drogas, como por exemplo, fomento à prática esportiva e cultural;

Educação

A despeito das comparações com o Brasil e com a Região da qual faz parte, é imprescindível que Goiás se comprometa na adequação do alunado na sua série apropriada. Essa discrepância, causada principalmente pela deficiência ensino-aprendizagem e culminando na repetência, faz o aluno demorar mais tempo para concluir determinada série, prolongando sua permanência na escola. Sobrecarrega-se, assim, o financiamento da educação, além da interferência na autoestima do aluno que não consegue avançar em seus estudos de maneira ideal.

Desafios

- Um dos fatores que podem contribuir para o bom desempenho do ensino-aprendizagem é formação do docente, seja a qualidade da formação ou mesmo a atuação na disciplina na qual é formado.
- Observa-se o déficit de docentes atuando de acordo com sua formação. Apenas 40% dos professores do ensino fundamental da rede estadual de Goiás são formados na disciplina em que ministram aula; no ensino médio esse percentual sobe para 43%. No extremo tem-se a Região Metropolitana de Goiânia com a melhor condição (53% no ensino fundamental e 56% no ensino médio) e a Região Nordeste Goiano (26% e 29%, respectivamente).
- Percebe-se a inadequação de professores formados por disciplina. Em melhores situações estão as disciplinas de português e biologia, na ponta oposta encontram-se as de química e de física. Com isso, sabem-se quais profissionais se priorizar e onde se deve concentrar esforços para a mudança dessa realidade.
- Outra questão necessária para o salto na área da educação diz respeito às pessoas em idade escolar que estão inseridas na educação formal. Nesta seara, merece destaque a universalidade do ensino fundamental: das crianças entre 6 e 14 anos de Goiás, apenas 2% não estão matriculadas numa rede de ensino. Por outro lado, daqueles entre 15 e 18 anos, idade em que se estaria no ensino médio, 24,4% não frequentam a escola. Em situação mais grave, tem-se os de idade pré-escolar (até 5 anos) em que 67% não estão no sistema educacional e os de 19 a 24 anos, faixa etária em que se estaria cursando o ensino superior, mais de 69% não frequentam qualquer modalidade de ensino.

Saúde e Saneamento

Desafios

- Fortalecer e ampliar os serviços de saúde pública para que fiquem mais próximos dos usuários, com foco na qualidade, humanização e excelência da promoção, prevenção, atenção e recuperação das pessoas.
- Ampliar a estratégia de saúde da família e qualificação dos seus profissionais, em todo o Estado, especialmente nos municípios com cobertura menor que 50%.
- Prover de profissionais médicos os municípios, onde se fizer necessário, mas com condições de trabalho, incluindo equipe, infraestrutura e equipamentos médico-hospitalares básicos.
- Garantir que todos os municípios tenham laboratórios de análises clínicas para fazerem exames complementares básicos essenciais.

Saneamento

Para Goiás, a expectativa de vida tem correlação direta com o aumento do atendimento de água, esgoto e coleta de lixo.

Significativo também é a associação inversa entre a mortalidade infantil e o aumento no atendimento de água, esgoto e coleta de lixo. Também, a ocorrência de doenças infecciosas infantis (até um ano) como diarreia, por exemplo, tem correlação inversa com o aumento de atendimento de água, esgoto e coleta de lixo.

Desafios

- O investimento em saneamento resulta em benefícios muito elevados para a população. Assim, ter um saneamento básico adequado contribui para redução de mortes por doenças infecciosas e parasitais além de aumentar a expectativa de vida da população ao nascer.
- Segundo a Organização Mundial da Saúde (OMS) gastar em saneamento básico implica em redução no gasto com a saúde pública na proporção de um para quatro, ou seja, a cada 1 real investido em saneamento obtém-se redução de 4 reais em saúde.
- O principal desafio de Goiás com relação ao Saneamento é aumentar os baixos índices de esgotamento sanitário de maneira urgente. É importante também que ocorram melhoras no abastecimento de água e coleta de lixo, principalmente no interior.
- Ampliar os investimentos em saneamento básico a fim de reduzir custos socialmente incalculáveis, como redução da mortalidade infantil bem como por consequências de mosquitos, como é o caso da dengue a fim de reduzir os gastos públicos em saúde.

Segurança Pública

O principal desafio da segurança pública é lidar com os espaços urbanos deflagrados, típicos de grandes cidades. Aproximadamente 70% dos crimes cometidos no Estado ocorrem nos grandes centros urbanos, isto é, Região Metropolitana de Goiânia e Entorno de Brasília, principalmente em suas áreas mais carentes. Cabe avançar no restabelecimento da presença do Estado nessas regiões deflagradas, fortalecendo a integração de ações de prevenção da violência e combate de suas causas com ações de repressão e ordenamento social.



Desafios

- Consolidação de uma visão mais integrada dos problemas associados à segurança pública;
- Revisão do modelo de policiamento em prol de maior aproximação entre a polícia e a sociedade;
- Investimento em ações estratégicas e de inteligência com base em informações qualificadas;
- Integração de ações de prevenção da violência e combate de suas causas com ações de repressão e ordenamento social nas áreas com maior ocorrência de crimes;
- Melhorar a efetividade dos órgãos e programas existentes das distintas polícias.

Cenário Ambiental de Goiás

Biodiversidade

O bioma Cerrado detém 5% da biodiversidade do planeta, sendo considerado a savana mais rica do mundo, porém é um dos biomas mais ameaçados do País. Diversas espécies animais e vegetais estão ameaçadas de extinção e estima-se que 20% das espécies ameaçadas ou endêmicas não ocorram nas áreas legalmente protegidas.

As principais ameaças à biodiversidade do Cerrado são a erosão dos solos, a degradação dos diversos tipos de vegetação presentes no bioma e a invasão biológica causada por gramíneas de origem africana.

O Estado de Goiás conta atualmente com 22 unidades de conservação de administração estadual e mais 22 unidades sob administração Federal. Goiás conta atualmente com 12 parques estaduais, uma floresta estadual (Floresta Estadual do Araguaia) e uma área de relevante interesse ecológico (Área de Relevante Interesse Ecológico Águas de São João). Além disto, existem estudos de criação de mais seis unidades de conservação por parte do Governo do Estado

Um dos grandes desafios que se apresenta para o Estado neste contexto é a regularização fundiária destas áreas. Apenas cinco das 14 unidades de conservação de domínio público existentes tiveram sua regularização fundiária concluída, sendo que no Parque Estadual do Descoberto o processo ainda não foi iniciado e as demais encontram-se em processo de regularização.

Desafios

- Aumentar a quantidade de áreas protegidas estaduais e elaborar, aprovar e/ou cumprir os planos de manejo.
- Melhorar o controle do desmatamento legal e monitorar/fiscalizar o desmatamento ilegal.
- Incentivar a adesão por parte do proprietário rural ao CAR e adaptar o módulo de cadastro à legislação estadual.
- Informatizar/digitalizar os processos de licenciamento ambiental e aumentar o número de municípios com o licenciamento descentralizado.
- Mensurar os impactos do acesso ao ICMS por parte dos municípios e aumentar o número de municípios que atende aos critérios para o acesso a este recurso.
- Fortalecer os comitês de bacia hidrográfica e elaborar os planos de bacia de cada comitê.

- Aumentar para 100% a quantidade de municípios atendidos por aterros sanitários devidamente licenciados.
- Realizar todas as etapas do ZEE dentro do prazo estabelecido pelo MMA, obedecendo à metodologia unificada.
- Estruturar os dados ambientais existentes e criar indicadores para os diversos aspectos do meio ambiente.

Recursos Hídricos

No tocante à gestão hídrica, Goiás possui atualmente apenas planos de bacia em nível Federal e está em fase de elaboração o Plano Estadual de Recursos Hídricos. O Estado não conta atualmente com nenhum plano de bacia dos rios de sua dominialidade. Neste contexto, foram implementados cinco comitês de bacia de um total de onze previstos, sendo que outros seis já foram criados, porém ainda não foram instalados ou implementados regularmente. Cabe a estes comitês a elaboração de seus respectivos planos de Bacia mediante o apoio das instituições governamentais.

Desafios

- O grande desafio da gestão hídrica estadual é o fortalecimento dos comitês de bacia possibilitando a elaboração dos planos de bacia de cada comitê, viabilizando desta forma a instalação das Agências de águas. A última etapa, deste processo, consiste na implementação da cobrança pelo uso da água, que é um dos instrumentos de gestão da Política Nacional de Recursos Hídricos, instituída pela Lei nº 9.433/97.
- Outro desafio é a criação do Sistema de Informações sobre Recursos Hídricos que é um dos instrumentos da Política Nacional de Recursos Hídricos, e trata-se de um mecanismo de auxílio a gestão e também é fundamental para a geração de dados primários que viabilizam e facilitam a elaboração e implementação dos planos de bacia.

Resíduos Sólidos

O Estado de Goiás apresenta atualmente 16 (dezesesseis) municípios com Licença de Funcionamento, ou seja, com aterros sanitários em funcionamento e devidamente regularizados junto a Secima. Segundo relatório de informações estratégicas do Gabinete de Planejamento e Gestão Integrada (GPGI) do Ministério Público do Estado de Goiás (MPGO), referente a 2009 e divulgado em maio de 2012, quase 30,0% dos municípios de Goiás possuem ou já possuíram convênio com órgãos federais para a construção de aterros sanitários ou controlados.

Desafios

- O governo do Estado deve firmar consórcios intermunicipais e ou firmar Termos de Compromisso Ambiental que possam atender os 238 municípios, que ainda não possuem aterros, de forma a eliminar gradativamente os lixões existentes. Uma das alternativas viáveis para os municípios obterem recursos para resolver o problema dos lixões, pode ser a utilização dos recursos oriundos do ICMS Ecológico.



III–Regiões de Planejamento de Goiás – Indicadores selecionados

Cenário Econômico:

Regiões de Planejamento de Goiás: Indicadores Selecionados - População, PIB e Exportações

Região de Planejamento	População 2014	% em relação ao Estado 2014	PIB 2012	PIB per capita R\$ 2012		Exportações R\$ 2014
Metropolitana de Goiânia	2.384.560	36,6%	45.816.034	20.471,33	5º	490.602.704
Sudoeste Goiano	611.650	9,4%	17.759.822	31.040,93	1º	1.107.733.188
Centro Goiano	668.569	10,2%	15.449.550	24.337,47	3º	819.477.493
Entorno do Distrito Federal	1.159.315	17,8%	10.987.147	10.145,14	8º	272.972.745
Sul Goiano	430.421	6,6%	10.039.432	24.551,21	4º	607.300.043
Sudeste Goiano	268.041	4,1%	9.376.897	36.940,48	7º	333.461.341
Oeste Goiano	351.512	5,4%	5.453.909	15.627,74	6º	405.021.063
Norte Goiano	319.563	4,9%	5.553.373	17.957,78	2º	912.578.141
Noroeste Goiano	147.076	2,3%	1.854.233	13.074,00	9º	36.417.951
Nordeste Goiano	182.515	2,8%	1.635.904	9.964,21	10º	8.640
Estado de Goiás	6.523.222	100%	123.926.301	20.134,26		4.985.573.309

Fonte: IBGE, Censo. Instituto Mauro Borges/Segplan-GO.

Regiões de Planejamento de Goiás: Indicadores Selecionados - Emprego Formal, Remuneração Média e Informalidade

Região de Planejamento	População 2014	% em relação ao Estado 2014	% do Emprego Formal em relação ao Estado 2013	Número de Empregos Formais 2013	Remuneração média -Emprego Formal 2013	Informalidade* 2010
Metropolitana de Goiânia	2.384.560	36,6%	53,4%	805.772	2.095,21	13,1%
Sudoeste Goiano	611.650	9,4%	10,0%	151.583	1.735,92	14,4%
Centro Goiano	668.569	10,2%	9,6%	144.267	1.629,44	15,1%
Entorno do Distrito Federal	1.159.315	17,8%	7,5%	113.622	1.421,25	15,3%
Sul Goiano	430.421	6,6%	6,5%	98.797	1.568,55	15,9%
Sudeste Goiano	268.041	4,1%	3,7%	56.581	1.633,91	16,1%
Oeste Goiano	351.512	5,4%	3,5%	53.038	1.377,85	19,3%
Norte Goiano	319.563	4,9%	3,2%	47.558	1.599,48	17,4%
Noroeste Goiano	147.076	2,3%	1,4%	21.435	1.263,61	20,5%
Nordeste Goiano	182.515	2,8%	1,1%	16.742	1.163,37	18,0%
Estado de Goiás	6.523.222	100%	100%	1.509.395	1.849,14	15%

*Porcentagem Das Pessoas De 15 Anos Ou Mais De Idade Ocupadas Que São Empregadas Sem Carteira

Fonte: IBGE, Censo. MTE, RAIS. Instituto Mauro Borges/Segplan-GO.

Regiões de Planejamento de Goiás: Indicadores Selecionados - Energia Elétrica

Região de Planejamento	Quantidade de Consumidores 2013	% na produção de energia elétrica do Estado 2012	% no consumo de energia elétrica do Estado 2012	Setor Comercial 2013	Setor Industrial 2013	Residencial 2013	Rural 2013
Metropolitana de Goiânia	988.265	1,9%	37,7%	10,3%	5,7%	16,3%	0,7%
Sudoeste Goiano	229.760	28,1%	13,8%	2,1%	5,3%	3,3%	1,9%
Centro Goiano	276.148	1,9%	11,0%	1,7%	3,8%	3,4%	0,7%
Entorno do Distrito Federal	423.035	3,3%	12,3%	1,8%	1,6%	5,1%	2,5%
Sul Goiano	201.180	28,9%	7,9%	1,7%	1,5%	2,5%	1,2%
Sudeste Goiano	117.501	14,5%	5,0%	0,7%	1,3%	1,3%	1,1%
Oeste Goiano	154.390	3,8%	5,4%	0,6%	1,1%	1,6%	1,4%
Norte Goiano	131.470	8,5%	3,3%	0,6%	0,2%	1,4%	0,5%
Noroeste Goiano	64.477	0,1%	2,1%	0,2%	0,4%	0,6%	0,6%
Nordeste Goiano	61.495	9,0%	1,6%	0,2%	0,1%	0,5%	0,5%
Estado de Goiás	2.647.721	100%	100%	20%	21%	36%	11%

Fonte: Celg

Regiões de Planejamento de Goiás: Indicadores Selecionados - Investimentos incentivados pelos programas de incentivos fiscais (Valores acumulados correntes - R\$ milhões) - 2012

Região de Planejamento	P&D	%	Capital fixo	%	Total	%
Metropolitana de Goiânia	127,9	63,1	831,3	8,4	959,20	9,5
Sudoeste Goiano	15,8	7,8	2.329,70	23,5	2.345,40	23,2
Centro Goiano	25,2	12,4	2.058,60	20,8	2.083,80	20,6
Entorno do Distrito Federal	0,2	0,1	287,8	2,9	287,90	2,9
Sul Goiano	0,9	0,4	3.903,90	39,4	3.904,80	38,6
Sudeste Goiano	32,2	15,9	339,1	3,4	371,40	3,7
Oeste Goiano	0,3	0,1	129,7	1,3	130,00	1,3
Norte Goiano	0,1	0	1,8	0	1,90	0
Noroeste Goiano	0	0	0	0	0	0
Nordeste Goiano	0,1	0,1	18,5	0,2	18,60	0,2
Estado de Goiás	202,7	100	9.900,30	100,00	10.103,00	100,00

Fonte: Secretaria de Desenvolvimento de Goiás.



Regiões de Planejamento de Goiás: Indicadores Seleccionados -Receita própria em relação a receita corrente - 2013

Região de Planejamento	Percentual	Conceito
Metropolitana de Goiânia	28,9%	C
Sudoeste Goiano	16,3%	D
Centro Goiano	15,8%	D
Entorno do Distrito Federal	13,1%	D
Sul Goiano	15,3%	D
Sudeste Goiano	9,2%	D
Oeste Goiano	8,8%	D
Norte Goiano	8,7%	D
Noroeste Goiano	9,1%	D
Nordeste Goiano	5,0%	D
Estado de Goiás	18,1%	D

Fonte: TCM-GO.

De acordo com trabalho realizado pelo TCE-MT:

Índice de Gestão Fiscal dos Municípios (IGF-M)

Conceito

Conceito A (Gestão de Excelência)

Conceito B (Boa Gestão)

Conceito C (Gestão em Dificuldade)

Conceito D (Gestão Crítica)

Interpretação

Receita própria superior a 40%

Receita própria entre 30% e 40%

Receita própria entre 20% e 30%

Receita própria inferior a 20%

Para a Receita Própria do município levou-se em consideração os tributos de suas competências, definidos nos arts. 145 e 156 da Constituição Federal de 1988

Cenário social:

Regiões de Planejamento de Goiás: Indicadores sociais selecionados - Pobreza e Educação

Região de Planejamento	População 2014	% em relação ao Estado 2014	1 - Extremamente Pobres 2010		2 - Pobres 2010		Analfabetismo na faixa de 15 anos ou mais 2010	
			Quantidade	%	Quantidade	%	Quantidade	%
Metropolitana de Goiânia	2.384.560	36,6%	18.196	0,8%	93.659	4,3%	79.054	4,7%
Sudoeste Goiano	611.650	9,4%	7.994	1,5%	26.810	4,9%	38.497	9,1%
Centro Goiano	668.569	10,2%	10.175	1,6%	42.981	6,9%	40.020	8,4%
Entorno do Distrito Federal	1.159.315	17,8%	37.156	3,6%	126.050	12,1%	59.522	8,0%
Sul Goiano	430.421	6,6%	6.472	1,6%	21.791	5,5%	29.167	9,4%
Sudeste Goiano	268.041	4,1%	3.500	1,4%	14.235	5,8%	15.261	7,9%
Oeste Goiano	351.512	5,4%	8.893	2,7%	27.455	8,2%	33.314	12,5%
Norte Goiano	319.563	4,9%	16.982	5,6%	39.186	12,8%	31.097	13,3%
Noroeste Goiano	147.076	2,3%	4.407	3,1%	12.779	9,1%	14.765	13,4%
Nordeste Goiano	182.515	2,8%	24.358	14,6%	47.459	28,4%	22.132	18,3%
Estado de Goiás	6.523.222	100%	138.134	2,3%	452.407	7,6%	362.829	8,0%

Fonte: IBGE, Censo. Instituto Mauro Borges/Segplan-GO.

1 - Extremamente Pobres = número de indivíduos com renda domiciliar per capita igual ou inferior a R\$ 70,00 mensais, em reais de agosto de 2010. O universo de indivíduos é limitado àqueles que vivem em domicílios particulares permanentes.

2 - Pobres = Número de indivíduos com renda domiciliar per capita igual ou inferior a R\$ 140,00 mensais, em reais de agosto de 2010. A quantidade engloba os extremamente pobres. O universo de indivíduos é limitado àqueles que vivem em domicílios particulares permanentes.



Regiões de Planejamento de Goiás: Indicadores sociais para População Jovem

Região de Planejamento	População Jovem (15 a 29 anos) 2010	% em relação aos jovens do Estado 2010	1 - Média do IVJ 2010	% de municípios com alta ou altíssima vulnerabilidade	2 - Geração Nem Nem 2010	
					Quantidade	%
Metropolitana de Goiânia	625.779	38,1%	39,21	25,0%	31.636	16,2%
Sudoeste Goiano	155.642	9,5%	38,58	23,1%	68.260	19,7%
Centro Goiano	162.069	9,9%	40,26	35,5%	101.167	19,5%
Entorno do Distrito Federal	297.778	18,1%	47,45	84,2%	13.545	22,9%
Sul Goiano	99.689	6,1%	37,93	15,4%	6.726	19,7%
Sudeste Goiano	62.756	3,8%	35,21	4,5%	18.640	18,4%
Oeste Goiano	81.602	5,0%	39,83	34,9%	17.081	20,9%
Norte Goiano	78.204	4,8%	45,47	61,5%	11.562	23,8%
Noroeste Goiano	34.330	2,1%	39,97	30,8%	30.585	19,6%
Nordeste Goiano	46.330	2,8%	53,89	100,0%	19.649	29,2%
Estado de Goiás	1.644.179	100%	41,42	39,8%	318.852	19,4%

Fonte: IBGE, Censo. Instituto Mauro Borges/Segplan-GO.

1 - IVJ = Índice de vulnerabilidade juvenil. O conceito de vulnerabilidade juvenil é negativo, isso significa que quanto maior o índice, pior a situação da região. Dessa forma, o Índice é melhor quanto mais próximo de zero.

O IVJ possui 5 grupos:

- até 34,24 = baixa vulnerabilidade
- de 34,24 até 38,31 = média-baixa vulnerabilidade
- de 38,32 até 42,87 = média vulnerabilidade
- de 42,88 até 48,41 = alta vulnerabilidade
- acima de 48,41 = altíssima vulnerabilidade

2 - Geração Nem Nem = Percentual de jovens entre 15 e 29 anos que não estudam e não trabalham

Regiões de Planejamento de Goiás: Indicadores sociais selecionados - Saúde e Saneamento Básico

Região de Planejamento	População 2014	% em relação ao Estado 2014	Total de nascidos vivos (2013)	Quant. Óbitos (2013)	Taxa de Mortalidade Infantil (2013)	Médicos por 1000 habitantes 2014	População urbana atendida (%) - 2013		Destino do lixo (%) urbano - 2010	
							Água	Esgoto	Coletado	Outro destino
Metropolitana de Goiânia	2.384.560	36,6%	37.021	523	14,13%	2,50	91,5%	58,5%	98,6%	1,4%
Sudoeste Goiano	611.650	9,4%	9.188	124	13,5%	1,00	95,3%	51,0%	90,3%	9,7%
Centro Goiano	668.569	10,2%	9.543	126	13,2%	1,56	98,4%	45,3%	91,2%	8,8%
Entorno do Distrito Federal	1.159.315	17,8%	17.785	228	12,8%	0,74	92,2%	23,7%	89,4%	10,6%
Sul Goiano	430.421	6,6%	5.707	88	15,4%	1,02	95,0%	60,5%	91,0%	9,1%
Sudeste Goiano	268.041	4,1%	3.197	41	12,8%	1,02	100,0%	21,1%	85,7%	14,3%
Oeste Goiano	351.512	5,4%	3.933	50	12,7%	0,64	98,1%	29,8%	80,2%	19,8%
Norte Goiano	319.563	4,9%	4.009	54	13,5%	0,62	95,6%	14,5%	79,0%	21,0%
Noroeste Goiano	147.076	2,3%	1.774	26	14,7%	0,72	98,6%	53,6%	79,1%	20,9%
Nordeste Goiano	182.515	2,8%	2.564	51	19,9%	0,57	98,6%	53,6%	67,2%	32,9%
Estado de Goiás	6.523.222	100%	94.721	1.311	13,8%	1,50	93,7%	45,0%	91,0%	9,0%

Fonte: IBGE-CENSO/Ministério da Saúde - Cadastro Nacional dos Estabelecimentos de Saúde do Brasil - CNES.



Regiões de Planejamento de Goiás: Indicadores sociais selecionados para crianças - 2010

Região de Planejamento	Total de crianças de 6 a 11 anos	Crianças de 6 a 11 anos que se encontram fora da escola		Total de crianças menores de 12 anos	1 - Crianças menores de 12 anos que se encontram ocupadas		Total de crianças de 8 a 11 anos	Crianças de 8 a 11 anos que não sabem ler e escrever	
		Quant.	%		Quant.	%		Quant.	%
Metropolitana de Goiânia	200.152	7.407	3,7%	382.691	2.522	0,7%	136.188	5.934	4,4%
Sudoeste Goiano	51.379	1.216	2,4%	101.358	678	0,7%	34.680	855	2,5%
Centro Goiano	58.587	1.649	2,8%	110.515	647	0,6%	39.612	915	2,3%
Entorno do Distrito Federal	126.728	3.495	2,8%	241.129	1.335	0,6%	86.389	4.797	5,6%
Sul Goiano	36.745	774	2,1%	69.107	586	0,8%	25.229	584	2,3%
Sudeste Goiano	22.073	393	1,8%	41.757	280	0,7%	15.043	336	2,2%
Oeste Goiano	29.425	424	1,4%	54.397	455	0,8%	20.553	470	2,3%
Norte Goiano	31.955	739	2,3%	57.384	477	0,8%	21.979	888	4,0%
Noroeste Goiano	13.025	188	1,4%	23.625	192	0,8%	8.950	181	2,0%
Nordeste Goiano	19.982	590	3,0%	38.167	332	0,9%	13.712	1.169	8,5%
Estado de Goiás	590.052	16.875	2,9%	1.120.130	7.504	0,7%	402.334	16.129	4,0%

Fonte: IBGE, Censo.

1 - Ocupação = tarefa ou função que a pessoa tinha no trabalho principal da semana de referência do Censo.



Cenário ambiental:

Regiões de Planejamento de Goiás: Indicadores Seleccionados - Unidades de Conservação, ICMS Ecológico, Aterros Sanitários e Comitês de Bacia

Região de Planejamento	1 - Ucs	2 - ICMS Ecológico	3 - Aterro	4 - Comitês de bacias
Metropolitana de Goiânia	4,7%	35,0%	20,0%	100,0%
Sudoeste Goiano	2,1%	15,4%	7,7%	90,7%
Centro Goiano	2,1%	22,6%	3,2%	6,6%
Entorno do Distrito Federal	4,4%	68,4%	15,8%	41,9%
Sul Goiano	0,5%	15,4%	3,8%	99,9%
Sudeste Goiano	0,0%	9,1%	9,1%	99,8%
Oeste Goiano	1,7%	20,9%	2,3%	32,6%
Norte Goiano	1,5%	11,5%	3,8%	0,0%
Noroeste Goiano	3,0%	30,8%	0,0%	32,5%
Nordeste Goiano	30,5%	70,0%	0,0%	0,0%
Estado de Goiás	5,2%	27,2%	6,1%	44,63%

Fonte: Secima - Secretaria de Estado do Meio Ambiente, Recursos Hídricos, Cidades, Infraestrutura e Assuntos Metropolitanos.
Dados de agosto de 2015.

1 - Percentual da área de cada região protegida por UCs estaduais ou federais.

2 - Percentual dos municípios de cada região que recebem os repasses do ICMS Ecológico.

3 - Percentual dos municípios de cada região que depositam os seus resíduos sólidos em aterros sanitários devidamente licenciados pela Secima.

4 - Percentual da área de cada região coberta por bacias hidrográficas que possuem comitês.



**PROGRAMA DE INOVAÇÃO
E TECNOLOGIA DO ESTADO DE GOIÁS**

ANEXO II Programa Inova Goiás (Síntese)

SEGPLAN
SECRETARIA DE ESTADO DE
GESTÃO E PLANEJAMENTO

**GOVERNO DE
GOIÁS**



ESTADO DE GOIÁS



O Programa de Inovação e Tecnologia do Estado de Goiás - Inova Goiás

O crescimento da economia goiana, observado por meio do significativo aumento do PIB estadual em relação ao PIB brasileiro nos últimos anos, coloca Goiás na 9ª posição (IBGE, 2012) no ranking das unidades da federação mais desenvolvidas do país. Apesar disso, observa-se que no ranking do PIB per capita, Goiás aparece no 11º lugar (IBGE, 2012), o que demonstra a existência de uma lacuna entre a geração e a apropriação da riqueza. Fica claro, portanto, que o ganho médio do trabalhador goiano ainda não corresponde ao tamanho da economia e indica também a persistência de atividades econômicas em setores de menor agregação de valor e menor densidade tecnológica, o que tende a gerar baixo grau de inovação.

A inovação é aqui considerada em conceito mais amplo, proposto pelo Manual de Oslo (2005), que a considera como a “implementação de um produto (bem ou serviço) novo ou significativamente melhorado, ou um processo, ou um novo método de marketing, ou um novo método organizacional nas práticas de negócios, na organização do local de trabalho ou nas relações externas”.

A inovação é fator determinante para o aumento da produtividade e da renda real das empresas, é a chave para a competitividade e para o desenvolvimento econômico. Promover o desenvolvimento competitivo de sua economia via a agregação de valor pelas empresas por meio da ciência, tecnologia e inovação é um dos grandes desafios de Goiás.

É neste contexto que emerge o Programa Inova Goiás, que tem como objetivo colocar Goiás entre os 3 Estados do Brasil com maior investimento em inovação por meio da mais avançada plataforma do país de fomento à ciência e tecnologia, visando o desenvolvimento econômico.

**ESTADO DE GOIÁS**

Contempla um conjunto de ações coordenadas pela Secretaria de Desenvolvimento Econômico, buscando aumentar a competitividade do Estado de Goiás, por meio da inovação e tecnologia. Tais ações envolvem vários órgãos do Governo de Goiás e ultrapassam a soma de R\$ 1 bilhão até 2018.

O programa tem como premissa que somente por meio da integração entre o Governo, as Universidades e demais Instituições de Ciência, Tecnologia e Inovação (ICTIs), e o setor produtivo é possível promover o desenvolvimento tecnológico e a inovação.

Neste sentido, o Estado de Goiás fomentará esta integração por meio de ações que fortaleçam o ecossistema de inovação goiano, direcionando não somente esforços para a inovação desenvolvida pelo setor privado, mas também por ações que fortaleçam a inovação e tecnologia no setor público.

No que tange ao setor privado, contempla ações que visam promover o aumento da produtividade. Envolve a implantação, ampliação e consolidação de ambientes de inovação, da rede estadual de educação profissional, da rede de laboratórios e demais equipamentos de pesquisa e desenvolvimento e de prestação de serviços técnicos e tecnológicos do Estado, o financiamento e investimento em empresas inovadoras, incluindo empresas nascentes, o apoio ao depósito e licenciamento de patentes, e a formação de mão de obra em áreas estratégicas.

No que diz respeito ao setor público, busca melhorar a qualidade dos serviços públicos prestados pelo Governo do Estado de Goiás aos cidadãos. Para tanto, será fortalecida e ampliada a capacidade tecnológica do setor público estadual em termos de recursos tecnológicos que gerem maior conectividade intra e entre órgãos, dentre outras ações que promovem maior rapidez e eficiência dos serviços públicos e disponibilização de wi-fi em espaços públicos.

A estratégia de implantação das ações do Inova Goiás se dá por meio das ROTAS DA INOVAÇÃO, que conectam os Polos de Excelência.

Os Polos de Excelência compreendem uma área de abrangência com vantagens competitivas em determinado setor. O objetivo é tornar cada polo uma referência nacional



ESTADO DE GOIÁS

e internacional em inovação no seu setor de atuação. Cada região produtiva do Estado contará com polos de excelência em áreas estratégicas da economia.

Os polos de Excelência terão como base a Rede de Institutos Tecnológicos de Goiás, Rede ITEGO. Os ITEGOS são unidades da SED que oferecem educação profissional e tecnológica e ações de desenvolvimento e inovação tecnológica. A Rede ITEGO será implementada por meio da integração entre as unidades do ITEGO E COTECS, e articulada com a UEG, FAPEG, EMATER e demais instituições de ensino, pesquisa e inovação (ICTIs).

Os demais atores do ecossistema de inovação presentes em cada polo de excelência serão apoiados para que possam atender as demandas do setor produtivo.

Espera-se, como resultados:

- a) Para a população: aumento da empregabilidade e da renda per capita;
- b) Para o setor empresarial: aumento da eficiência dos meios de produção;
- c) Para a academia: aumento do número de pesquisas com maior relevância para o setor público;
- d) Para o Estado: aumento da competitividade.

Tais esforços visam colocar Goiás em posição de destaque como o Estado com a maior e melhor plataforma de incentivo à inovação do Brasil.



QUADRO DE RECURSOS E FONTES POR PLANO DE AÇÃO

AÇÕES	TOTAL	FUNCTEC	Educação	Educ. Prof. e Tec.	SED	UEG	FAPEG	Goias Fomento	EMATER	Agrodefesa	SEGPLAN	MEC/FNDE
Consolidação da Rede ITEGO	38.850.000,00	2.800.000,00										35.000.000,00
NIT Rede ITEGO	54.600.000,00	21.000.000,00		33.600.000,00								
Rede de NITs UEG	5.600.000,00					5.600.000,00						
Programa de Apoio aos Ambientes de Inovação	140.000.000,00	37.100.000,00										
Bolsa Futuro Inovador (OS)	196.000.000,00			196.000.000,00								
Investimento em P&D	35.000.000,00	14.000.000,00					14.000.000,00		7.000.000,00			
Programa de Fomento à Inovação	21.700.000,00							7.700.000,00				
Financiamento Empresas Inovadoras FCO (BB)	315.000.000,00											
Fomento a NITs e Incubadoras	1.200.000,00						1.200.000,00					
Programa de estímulo ao depósito e ao licenciamento de patentes	2.440.000,00						2.440.000,00					
Portal da Inovação	2.100.000,00	2.100.000,00										
Goias sem Fronteiras	10.500.000,00						10.500.000,00					
Centro da Inovação Tecnológica da EMATER	10.500.000,00								10.500.000,00			
Estação Experimental de Inovação Rural	7.000.000,00								7.000.000,00			
Centro de Tecnologia Mineral	3.500.000,00											
FADm	84.000.000,00				84.000.000,00							
Formação de Pesquisadores UEG	2.100.000,00					2.100.000,00						
Rede de Laboratórios de Goiás	7.000.000,00	1.400.000,00				1.400.000,00			1.400.000,00	1.400.000,00		
Escola Conectada	32.900.000,00	17.500.000,00	15.400.000,00									
Goias 360 - Educ, Cult e Esp	24.500.000,00		24.500.000,00									
Aluno na Escola	17.500.000,00		17.500.000,00									
Modernização dos Sistemas Corporativos	2.100.000,00										2.100.000,00	
Data Center	14.000.000,00										14.000.000,00	
Telemedicina	8.715.000,00											
Siga Saúde Goiás	8.134.000,00											
Conecta SUS	3.430.000,00											
Wi fi Cidades Turísticas	3.150.000,00	3.150.000,00										
Centro de Inovação do Turismo	1.050.000,00				1.050.000,00							
Núcleo de Suporte Estratégico e Monitoramento da Agrodefesa	3.500.000,00									3.500.000,00		
Cartão Rural	700.000,00									700.000,00		
Laboratório de Inovação da Agrodefesa	3.500.000,00									3.500.000,00		
Tecnologia da Informação Corporativa	43.750.000,00										43.750.000,00	
Rede de Vídeo Monitoramento Urbano	30.100.000,00				14.000.000,00							
I9X Goiás	245.000,00											
Goias Biométrico	23.100.000,00											
Salas da Justiça (Video Conferencia)	2.100.000,00											
Ampliação do Centro Integrado de Inteligência, Comando e Controle	10.500.000,00											
Modernização do Comando de Operações de Divisas	4.130.000,00											
TOTAL	1.174.194.000,00	99.050.000,00	57.400.000,00	229.600.000,00	99.050.000,00	9.100.000,00	28.140.000,00	7.700.000,00	25.900.000,00	9.100.000,00	59.850.000,00	35.000.000,00



FUNMINERAL	FCO (BB)	FCO (GF)	SEBRAE	FINEP	BNDES	MCTI	MS (Saúde)	FUNESP (Seg. Pub.)	FES (Saúde)	Financiamento BB	SENASP	Tesouro	Iniciativa Privada
						1.050.000,00							
	31.500.000,00		14.000.000,00										57.400.000,00
		3.500.000,00		7.000.000,00	3.500.000,00								
	315.000.000,00												
3.500.000,00													
1.400.000,00													
							2.100.000,00		6.615.000,00				
							2.100.000,00		6.034.000,00				
							1.400.000,00		2.030.000,00				
								16.100.000,00					
								245.000,00					
										23.100.000,00			
											2.037.000,00	63.000,00	
											10.185.000,00	315.000,00	
								4.130.000,00					
4.900.000,00	346.500.000,00	3.500.000,00	14.000.000,00	7.000.000,00	3.500.000,00	1.050.000,00	5.600.000,00	20.475.000,00	14.679.000,00	23.100.000,00	12.222.000,00	378.000,00	57.400.000,00



ANEXO III

Programas, Ações e Produtos do PPA 2016-2019



ESTADO DE GOIÁS



EIXOS E ÁREAS ESTRATÉGICAS

QUALIDADE DE VIDA



EDUCAÇÃO
SAÚDE
SEGURANÇA
PROTEÇÃO SOCIAL
CULTURA, ESPORTE E LAZER
DESENVOLVIMENTO URBANO

COMPETITIVIDADE



INFRAESTRUTURA E LOGÍSTICA
DESENVOLVIMENTO ECONÔMICO
MEIO AMBIENTE

GESTÃO PARA RESULTADOS



GESTÃO PÚBLICA E TRANSPARÊNCIA
PARCERIAS PÚBLICO PRIVADAS



2200 - SECRETARIA DE EDUCAÇÃO, CULTURA E ESPORTE - SEDUCE

1014 - PROGRAMA APRIMORAMENTO E VALORIZAÇÃO DOS PROFISSIONAIS DA EDUCAÇÃO

EIXO: QUALIDADE DE VIDA
ÁREA: EDUCAÇÃO
TIPO: FINALÍSTICO
DESCRIÇÃO: O caminho que conduz à melhoria da educação básica pública passa pelo Aprimoramento e Valorização dos profissionais da educação. A ação educativa pressupõe a interação e a integração entre o pedagógico e o administrativo. Nesse sentido, aprimorar e valorizar é oferecer um campo amplo de competências voltadas para a efetiva qualidade da aprendizagem. É com esse entendimento que se coloca a qualificação desses servidores, tendo em vista a sua efetiva contribuição no processo educativo da rede estadual de ensino.
OBJETIVO: Proporcionar formação inicial e continuada aos profissionais da educação, com o aprimoramento dos conhecimentos e dos métodos pedagógicos que facilitem e maximizem os resultados positivos do processo ensino aprendizagem buscando excelência e equidade; valorizar a prática profissional como momento de construção e ampliação do conhecimento, garantindo a atualização desse profissional que já atua na escola, buscando assim, a valorização, a melhoria das condições da carreira e do desenvolvimento profissional.
INDICADORES: EVASÃO NO ENSINO MÉDIO
 IDEB - ENSINO FUNDAMENTAL
 IDEB - ENSINO MÉDIO
 JOVENS NEM-NEM-NEM
PÚBLICO ALVO: PROFISSIONAIS DA EDUCAÇÃO

INFORMAÇÕES FINANCEIRAS DO PROGRAMA

(R\$ 1,00)

FONTES	2016	2017	2018	2019	TOTAL DO PERÍODO
OGE	10.200.000,00	9.490.000,00	10.150.000,00	10.040.000,00	39.880.000,00
TESOURO	7.650.000,00	8.540.000,00	9.130.000,00	8.950.000,00	34.270.000,00
CONVÊNIO	2.550.000,00	950.000,00	1.020.000,00	1.090.000,00	5.610.000,00
TOTAL GERAL	10.200.000,00	9.490.000,00	10.150.000,00	10.040.000,00	39.880.000,00

AÇÕES DO PROGRAMA

2058 - FORMAÇÃO INICIAL E CONTINUADA, PRESENCIAL E A DISTÂNCIA DOS PROFISSIONAIS DA EDUCAÇÃO

ÓRGÃO RESPONSÁVEL: 2200 - SECRETARIA DE EDUCAÇÃO, CULTURA E ESPORTE - SEDUCE
OBJETIVO: Proporcionar formação inicial e continuada aos profissionais da educação, com o aprimoramento dos conhecimentos e dos métodos pedagógicos que facilitem e maximizem os resultados positivos do processo ensino aprendizagem buscando excelência e equidade.
SEGMENTO: SERVIDOR PÚBLICO

METAS FÍSICAS

PRODUTO: PROFESSOR ALFABETIZADOR CAPACITADO / NUMERO

REGIONALIZAÇÃO	2016	2017	2018	2019	TOTAL POR REGIÃO
ESTADO DE GOIÁS	500	500	500	500	500
TOTAL DO EXERCÍCIO	500	500	500	500	500

PRODUTO: PROFISSIONAL DA EDUCAÇÃO CAPACITADO / NUMERO

REGIONALIZAÇÃO	2016	2017	2018	2019	TOTAL POR REGIÃO
ESTADO DE GOIÁS	17.259	19.535	20.001	18.157	20.001
TOTAL DO EXERCÍCIO	17.259	19.535	20.001	18.157	20.001

INFORMAÇÕES FINANCEIRAS DA AÇÃO

U.O.: 2202 - SUPERINTENDÊNCIA EXECUTIVA DE EDUCAÇÃO

(R\$ 1,00)

FONTES	2016	2017	2018	2019	TOTAL POR FONTE
OGE	9.550.000,00	8.770.000,00	9.380.000,00	9.310.000,00	37.010.000,00
TESOURO	7.040.000,00	7.860.000,00	8.400.000,00	8.260.000,00	31.560.000,00
CONVÊNIO	2.510.000,00	910.000,00	980.000,00	1.050.000,00	5.450.000,00
TOTAL DA U.O.	9.550.000,00	8.770.000,00	9.380.000,00	9.310.000,00	37.010.000,00

TOTAL FINANCEIRO DA AÇÃO

(R\$ 1,00)

FONTES	2016	2017	2018	2019	TOTAL POR FONTE
OGE	9.550.000,00	8.770.000,00	9.380.000,00	9.310.000,00	37.010.000,00
TESOURO	7.040.000,00	7.860.000,00	8.400.000,00	8.260.000,00	31.560.000,00
CONVÊNIO	2.510.000,00	910.000,00	980.000,00	1.050.000,00	5.450.000,00
TOTAL GERAL	9.550.000,00	8.770.000,00	9.380.000,00	9.310.000,00	37.010.000,00

**2059 - FORTALECIMENTO DA CARREIRA E ADOÇÃO DO SISTEMA DE BÔNUS POR DESEMPENHO**

ÓRGÃO RESPONSÁVEL: 2200 - SECRETARIA DE EDUCAÇÃO, CULTURA E ESPORTE - SEDUCE

OBJETIVO: Valorizar e estimular o trabalho docente em regência, utilizando a bonificação por desempenho para reconhecer os bons profissionais, fortalecendo a classe dos trabalhadores da educação, buscando elevar os índices de desempenho da rede, por meio do melhor desempenho dos estudantes das escolas estaduais e na melhoria das condições de trabalho e remuneração.

SEGMENTO: SERVIDOR PÚBLICO

METAS FÍSICAS

PRODUTO: PROFISSIONAL DA EDUCAÇÃO BENEFICIADO POR BÔNUS DE DESEMPENHO / NUMERO

REGIONALIZAÇÃO	2016	2017	2018	2019	TOTAL POR REGIÃO
ESTADO DE GOIÁS	15.000	15.000	15.000	15.000	15.000
TOTAL DO EXERCÍCIO	15.000	15.000	15.000	15.000	15.000

INFORMAÇÕES FINANCEIRAS DA AÇÃO

U.O.: 2202 - SUPERINTENDÊNCIA EXECUTIVA DE EDUCAÇÃO

(R\$ 1,00)

FONTES	2016	2017	2018	2019	TOTAL POR FONTE
OGE	80.000,00	80.000,00	80.000,00	80.000,00	320.000,00
TESOURO	60.000,00	60.000,00	60.000,00	60.000,00	240.000,00
CONVÊNIO	20.000,00	20.000,00	20.000,00	20.000,00	80.000,00
TOTAL DA U.O.	80.000,00	80.000,00	80.000,00	80.000,00	320.000,00

TOTAL FINANCEIRO DA AÇÃO

(R\$ 1,00)

FONTES	2016	2017	2018	2019	TOTAL POR FONTE
OGE	80.000,00	80.000,00	80.000,00	80.000,00	320.000,00
TESOURO	60.000,00	60.000,00	60.000,00	60.000,00	240.000,00
CONVÊNIO	20.000,00	20.000,00	20.000,00	20.000,00	80.000,00
TOTAL GERAL	80.000,00	80.000,00	80.000,00	80.000,00	320.000,00

2060 - SISTEMA DE AVALIAÇÃO DOS PROFISSIONAIS DA EDUCAÇÃO

ÓRGÃO RESPONSÁVEL: 2200 - SECRETARIA DE EDUCAÇÃO, CULTURA E ESPORTE - SEDUCE

OBJETIVO: Partindo-se do princípio de que o desempenho reflete-se no sucesso da própria organização, este deve ser um dos fatores a serem mensurados. Sem avaliação não há "controle", com ela podemos monitorar a performance dos profissionais da educação e estimular a congruência de objetivos:

1. Implantar e desenvolver na Seduce um processo de avaliação de desempenho que possibilite, de forma contínua, o acompanhamento da atuação do servidor;
2. Valorizar e reconhecer o desempenho eficiente do servidor;
3. Identificar ações para o desenvolvimento profissional do servidor;
4. Aprimorar o desempenho do servidor e os serviços prestados pela rede estadual de ensino;
5. Contribuir para a implementação do princípio de eficiência na administração pública;
6. Subsidiar a progressão horizontal do servidor.

SEGMENTO: SERVIDOR PÚBLICO

METAS FÍSICAS

PRODUTO: AVALIAÇÃO DOS PROFISSIONAIS DA EDUCAÇÃO REALIZADA / PERCENTUAL

REGIONALIZAÇÃO	2016	2017	2018	2019	TOTAL POR REGIÃO
ESTADO DE GOIÁS	100	100	100	100	100
TOTAL DO EXERCÍCIO	100	100	100	100	100

INFORMAÇÕES FINANCEIRAS DA AÇÃO

U.O.: 2202 - SUPERINTENDÊNCIA EXECUTIVA DE EDUCAÇÃO

(R\$ 1,00)

FONTES	2016	2017	2018	2019	TOTAL POR FONTE
OGE	570.000,00	640.000,00	690.000,00	650.000,00	2.550.000,00
TESOURO	550.000,00	620.000,00	670.000,00	630.000,00	2.470.000,00
CONVÊNIO	20.000,00	20.000,00	20.000,00	20.000,00	80.000,00
TOTAL DA U.O.	570.000,00	640.000,00	690.000,00	650.000,00	2.550.000,00

TOTAL FINANCEIRO DA AÇÃO

(R\$ 1,00)

FONTES	2016	2017	2018	2019	TOTAL POR FONTE
OGE	570.000,00	640.000,00	690.000,00	650.000,00	2.550.000,00
TESOURO	550.000,00	620.000,00	670.000,00	630.000,00	2.470.000,00
CONVÊNIO	20.000,00	20.000,00	20.000,00	20.000,00	80.000,00
TOTAL GERAL	570.000,00	640.000,00	690.000,00	650.000,00	2.550.000,00



1016 - PROGRAMA EXCELÊNCIA E EQUIDADE - AÇÕES PARA O DESENVOLVIMENTO E MELHORIA DA EDUCAÇÃO BÁSICA

EIXO: QUALIDADE DE VIDA

ÁREA: EDUCAÇÃO

TIPO: FINALÍSTICO

DESCRIÇÃO: O Programa Excelência e Equidade - Ações para o desenvolvimento e melhoria na Educação Básica visa reduzir as desigualdades econômica/educacional ainda muito presentes na educação básica do Estado de Goiás, haja vista que no Brasil convivemos com uma estratificação social muito latente, com a dominação de uns grupos por outros. Sendo assim, o foco primordial é a busca da excelência dos processos pedagógicos, ou seja, modificar aquilo que acontece dentro da sala de aula; da metodologia ao material didático-pedagógico; da avaliação que acontece na educação aos mecanismos utilizados para concertar a trajetória, pois o que realmente elimina a desigualdade é a educação. Portanto as duas linhas que nortearão a Educação no Estado de Goiás nos próximos quatro anos serão: Excelência e Equidade.

OBJETIVO: Garantir a todos os alunos da rede estadual, qualidade de ensino, por meio da sistematização de ações que assegurem a universalização do atendimento escolar, com acompanhamento da evolução de desempenho, proporcionando ambiente saudável e o aumento da aprendizagem dos alunos.

INDICADORES: ANALFABETISMO

EVASÃO NO ENSINO MÉDIO

IDEB - ENSINO FUNDAMENTAL

IDEB - ENSINO MÉDIO

DESEMPREGO DE JOVENS 15-29

JOVENS NEM-NEM-NEM

PÚBLICO ALVO: ALUNO

INFORMAÇÕES FINANCEIRAS DO PROGRAMA

(R\$ 1.00)

FONTES	2016	2017	2018	2019	TOTAL DO PERÍODO
OGE	109.930.000,00	117.000.000,00	123.690.000,00	123.990.000,00	474.610.000,00
TESOURO	105.300.000,00	114.360.000,00	120.890.000,00	121.100.000,00	461.650.000,00
PRÓPRIO	1.300.000,00	1.300.000,00	1.400.000,00	1.500.000,00	5.500.000,00
CONVÊNIO	3.330.000,00	1.340.000,00	1.400.000,00	1.390.000,00	7.460.000,00
TOTAL GERAL	109.930.000,00	117.000.000,00	123.690.000,00	123.990.000,00	474.610.000,00

2064 - AQUISIÇÃO, DISTRIBUIÇÃO, ELABORAÇÃO, PRODUÇÃO, IMPRESSÃO E PUBLICAÇÃO DE DOCUMENTOS, PERIÓDICOS E LIVROS

ÓRGÃO RESPONSÁVEL: 2200 - SECRETARIA DE EDUCAÇÃO, CULTURA E ESPORTE - SEDUCE

OBJETIVO: Adquirir livros literários, técnicos e periódicos, voltados ao interesse curricular dos alunos para renovação do acervo das bibliotecas escolares visando apoiar o trabalho do professor com os alunos no processo de formação do gosto pela leitura e viabilizar e sistematizar a produção de material didático específico para os alunos e para subsidiar o professor em sala de aula.

SEGMENTO: DIVERSOS SEGMENTOS

METAS FÍSICAS

PRODUTO: ALUNO BENEFICIADO COM PERIÓDICOS E LIVROS / NUMERO

REGIONALIZAÇÃO	2016	2017	2018	2019	TOTAL POR REGIÃO
REGIÃO METROPOLITANA DE GOIÂNIA	9.271	63.392	74.856	9.271	74.856
REGIÃO CENTRO GOIANO (EIXO BR-153)	1.809	24.275	23.000	1.809	24.275
REGIÃO NORTE GOIANO	2.536	12.909	10.596	2.536	12.909
REGIÃO NORDESTE GOIANO	1.189	9.245	7.239	1.189	9.245
REGIÃO ENTORNO DO DISTRITO FEDERAL	110	47.388	39.803	110	47.388
REGIÃO SUDESTE GOIANO (ESTRADA DE FERRO)	2.600	9.498	7.128	2.600	9.498
REGIÃO SUL GOIANO	3.874	14.005	13.255	3.874	14.005
REGIÃO SUDOESTE GOIANO	1.342	21.411	19.059	1.342	21.411
REGIÃO OESTE GOIANO (EIXO GO-060)	3.358	14.048	12.004	3.358	14.048
REGIÃO NOROESTE GOIANO (ESTRADA DO BOI)	1.537	5.752	4.881	1.537	5.752
TOTAL DO EXERCÍCIO	27.626	221.923	211.821	27.626	221.923



PRODUTO: ALUNO DO 3º ANO DO ENSINO MÉDIO BENEFICIADO COM CADERNO EDUCACIONAL / NUMERO					
REGIONALIZAÇÃO	2016	2017	2018	2019	TOTAL POR REGIÃO
REGIÃO METROPOLITANA DE GOIÂNIA	21.917	21.917	21.917	21.917	87.668
REGIÃO CENTRO GOIANO (EIXO BR-153)	6.882	6.882	6.882	6.882	27.528
REGIÃO NORTE GOIANO	3.194	3.194	3.194	3.194	12.776
REGIÃO NORDESTE GOIANO	1.926	1.926	1.926	1.926	7.704
REGIÃO ENTORNO DO DISTRITO FEDERAL	11.187	11.187	11.187	11.187	44.748
REGIÃO SUDESTE GOIANO (ESTRADA DE FERRO)	2.065	2.065	2.065	2.065	8.260
REGIÃO SUL GOIANO	3.792	3.792	3.792	3.792	15.168
REGIÃO SUDOESTE GOIANO	5.093	5.093	5.093	5.093	20.372
REGIÃO OESTE GOIANO (EIXO GO-060)	3.399	3.399	3.399	3.399	13.596
REGIÃO NOROESTE GOIANO (ESTRADA DO BOI)	1.429	1.429	1.429	1.429	5.716
TOTAL DO EXERCÍCIO	60.884	60.884	60.884	60.884	243.536
PRODUTO: ALUNO DO 9º ANO DO ENSINO FUNDAMENTAL BENEFICIADO COM CADERNO EDUCACIONAL / NUMERO					
REGIONALIZAÇÃO	2016	2017	2018	2019	TOTAL POR REGIÃO
REGIÃO METROPOLITANA DE GOIÂNIA	16.358	16.358	16.358	16.358	65.432
REGIÃO CENTRO GOIANO (EIXO BR-153)	5.958	5.958	5.958	5.958	23.832
REGIÃO NORTE GOIANO	3.057	3.057	3.057	3.057	12.228
REGIÃO NORDESTE GOIANO	1.817	1.817	1.817	1.817	7.268
REGIÃO ENTORNO DO DISTRITO FEDERAL	11.149	11.149	11.149	11.149	44.596
REGIÃO SUDESTE GOIANO (ESTRADA DE FERRO)	2.278	2.278	2.278	2.278	9.112
REGIÃO SUL GOIANO	3.245	3.245	3.245	3.245	12.980
REGIÃO SUDOESTE GOIANO	4.953	4.953	4.953	4.953	19.812
REGIÃO OESTE GOIANO (EIXO GO-060)	3.260	3.260	3.260	3.260	13.040
REGIÃO NOROESTE GOIANO (ESTRADA DO BOI)	1.164	1.164	1.164	1.164	4.656
TOTAL DO EXERCÍCIO	53.239	53.239	53.239	53.239	212.956
PRODUTO: ESCOLA BENEFICIADA COM PERÍODICOS E LIVROS / NUMERO					
REGIONALIZAÇÃO	2016	2017	2018	2019	TOTAL POR REGIÃO
REGIÃO METROPOLITANA DE GOIÂNIA	246	246	246	246	246
REGIÃO CENTRO GOIANO (EIXO BR-153)	127	127	127	127	127
REGIÃO NORTE GOIANO	81	81	81	81	81
REGIÃO NORDESTE GOIANO	60	60	60	60	60
REGIÃO ENTORNO DO DISTRITO FEDERAL	141	141	141	141	141
REGIÃO SUDESTE GOIANO (ESTRADA DE FERRO)	65	65	65	65	65
REGIÃO SUL GOIANO	78	78	78	78	78
REGIÃO SUDOESTE GOIANO	92	92	92	92	92
REGIÃO OESTE GOIANO (EIXO GO-060)	121	121	121	121	121
REGIÃO NOROESTE GOIANO (ESTRADA DO BOI)	52	52	52	52	52
TOTAL DO EXERCÍCIO	1.063	1.063	1.063	1.063	1.063
PRODUTO: PROFESSOR BENEFICIADO COM DOCUMENTOS E LIVROS PRODUZIDOS PELA SEE / NUMERO					
REGIONALIZAÇÃO	2016	2017	2018	2019	TOTAL POR REGIÃO
REGIÃO METROPOLITANA DE GOIÂNIA	2.237	2.237	2.237	2.237	2.237
REGIÃO CENTRO GOIANO (EIXO BR-153)	1.143	1.143	1.143	1.143	1.143
REGIÃO NORTE GOIANO	727	727	727	727	727
REGIÃO NORDESTE GOIANO	370	370	370	370	370
REGIÃO ENTORNO DO DISTRITO FEDERAL	1.330	1.330	1.330	1.330	1.330
REGIÃO SUDESTE GOIANO (ESTRADA DE FERRO)	564	564	564	564	564
REGIÃO SUL GOIANO	694	694	694	694	694
REGIÃO SUDOESTE GOIANO	1.005	1.005	1.005	1.005	1.005
REGIÃO OESTE GOIANO (EIXO GO-060)	640	640	640	640	640
REGIÃO NOROESTE GOIANO (ESTRADA DO BOI)	340	340	340	340	340
TOTAL DO EXERCÍCIO	9.050	9.050	9.050	9.050	9.050



PRODUTO: PROFESSOR BENEFICIADO COM PERÍODICOS E LIVROS / NUMERO

REGIONALIZAÇÃO	2016	2017	2018	2019	TOTAL POR REGIÃO
REGIÃO METROPOLITANA DE GOIÂNIA	2.237	2.237	2.237	2.237	2.237
REGIÃO CENTRO GOIANO (EIXO BR-153)	1.143	1.143	1.143	1.143	1.143
REGIÃO NORTE GOIANO	727	727	727	727	727
REGIÃO NORDESTE GOIANO	370	370	370	370	370
REGIÃO ENTORNO DO DISTRITO FEDERAL	1.330	1.330	1.330	1.330	1.330
REGIÃO SUDESTE GOIANO (ESTRADA DE FERRO)	564	564	564	564	564
REGIÃO SUL GOIANO	694	694	694	694	694
REGIÃO SUDOESTE GOIANO	1.005	1.005	1.005	1.005	1.005
REGIÃO OESTE GOIANO (EIXO GO-060)	640	640	640	640	640
REGIÃO NOROESTE GOIANO (ESTRADA DO BOI)	340	340	340	340	340
TOTAL DO EXERCÍCIO	9.050	9.050	9.050	9.050	9.050

INFORMAÇÕES FINANCEIRAS DA AÇÃO

U.O.: 2202 - SUPERINTENDÊNCIA EXECUTIVA DE EDUCAÇÃO (R\$ 1,00)

FONTES	2016	2017	2018	2019	TOTAL POR FONTE
OGE	27.760.000,00	29.410.000,00	31.290.000,00	32.730.000,00	121.190.000,00
TESOURO	27.250.000,00	29.220.000,00	31.090.000,00	32.520.000,00	120.080.000,00
CONVÊNIO	510.000,00	190.000,00	200.000,00	210.000,00	1.110.000,00
TOTAL DA U.O.	27.760.000,00	29.410.000,00	31.290.000,00	32.730.000,00	121.190.000,00

TOTAL FINANCEIRO DA AÇÃO (R\$ 1,00)

FONTES	2016	2017	2018	2019	TOTAL POR FONTE
OGE	27.760.000,00	29.410.000,00	31.290.000,00	32.730.000,00	121.190.000,00
TESOURO	27.250.000,00	29.220.000,00	31.090.000,00	32.520.000,00	120.080.000,00
CONVÊNIO	510.000,00	190.000,00	200.000,00	210.000,00	1.110.000,00
TOTAL GERAL	27.760.000,00	29.410.000,00	31.290.000,00	32.730.000,00	121.190.000,00

2065 - ATENDIMENTO AOS ALUNOS EM SITUAÇÃO DE VULNERABILIDADE SOCIAL OU PRIVADOS DE LIBERDADE

ÓRGÃO RESPONSÁVEL: 2202 - SECRETARIA DE EDUCAÇÃO, CULTURA E ESPORTE - SEDUCE

OBJETIVO: Fomentar atividades que ampliem tempos, espaços e oportunidades educativas, com vistas a promoção da educação de crianças, adolescentes, jovens e adultos em situação de vulnerabilidade e cumprindo medidas socioeducativas.

SEGMENTO: DIVERSOS SEGMENTOS

METAS FÍSICAS

PRODUTO: ALUNO ATENDIDO COM ATIVIDADES EDUCACIONAIS NOS CENTROS DE MEDIDA SOCIOEDUCATIVA / NUMERO

REGIONALIZAÇÃO	2016	2017	2018	2019	TOTAL POR REGIÃO
ESTADO DE GOIÁS	500	600	700	800	2.600
TOTAL DO EXERCÍCIO	500	600	700	800	2.600

PRODUTO: ALUNO EM SIT DE VULNERABILIDADE BENEF C/ ATIV NAS ÁREAS SOCIOEDUCATIVA, CULTURAL, DESPORTIVA E SAÚDE / NUMERO

REGIONALIZAÇÃO	2016	2017	2018	2019	TOTAL POR REGIÃO
ESTADO DE GOIÁS	3.000	4.000	4.500	5.000	5.000
TOTAL DO EXERCÍCIO	3.000	4.000	4.500	5.000	5.000

INFORMAÇÕES FINANCEIRAS DA AÇÃO

U.O.: 2202 - SUPERINTENDÊNCIA EXECUTIVA DE EDUCAÇÃO (R\$ 1,00)

FONTES	2016	2017	2018	2019	TOTAL POR FONTE
OGE	1.560.000,00	1.740.000,00	1.860.000,00	1.810.000,00	6.970.000,00
TESOURO	1.540.000,00	1.720.000,00	1.840.000,00	1.790.000,00	6.890.000,00
CONVÊNIO	20.000,00	20.000,00	20.000,00	20.000,00	80.000,00
TOTAL DA U.O.	1.560.000,00	1.740.000,00	1.860.000,00	1.810.000,00	6.970.000,00



TOTAL FINANCEIRO DA AÇÃO

(R\$ 1.00)

FONTES	2016	2017	2018	2019	TOTAL POR FONTE
OGE	1.560.000,00	1.740.000,00	1.860.000,00	1.810.000,00	6.970.000,00
TESOURO	1.540.000,00	1.720.000,00	1.840.000,00	1.790.000,00	6.890.000,00
CONVÊNIO	20.000,00	20.000,00	20.000,00	20.000,00	80.000,00
TOTAL GERAL	1.560.000,00	1.740.000,00	1.860.000,00	1.810.000,00	6.970.000,00

2066 - CORREÇÃO DE FLUXO - IDADE/ANO ESCOLAR COMPATÍVEL COM A SÉRIE

ÓRGÃO RESPONSÁVEL: 2200 - SECRETARIA DE EDUCAÇÃO, CULTURA E ESPORTE - SEDUCE

OBJETIVO: Reposicionar o estudante no ciclo escolar de maneira compatível com sua idade, por meio da implementação de projetos, contribuindo para a aprendizagem significativa e melhoria dos resultados de desempenho da rede estadual nas avaliações externas.

SEGMENTO: DIVERSOS SEGMENTOS

METAS FÍSICAS

PRODUTO: ALUNO ATENDIDO COM ATIVIDADES PEDAGÓGICAS DE CORREÇÃO DE FLUXO/IDADE/ANO ESCOLAR / NUMERO

REGIONALIZAÇÃO	2016	2017	2018	2019	TOTAL POR REGIÃO
ESTADO DE GOIÁS	2.000	2.000	2.000	2.000	8.000
TOTAL DO EXERCÍCIO	2.000	2.000	2.000	2.000	8.000

INFORMAÇÕES FINANCEIRAS DA AÇÃO

U.O.: 2202 - SUPERINTENDÊNCIA EXECUTIVA DE EDUCAÇÃO

(R\$ 1.00)

FONTES	2016	2017	2018	2019	TOTAL POR FONTE
OGE	1.560.000,00	1.740.000,00	1.860.000,00	1.810.000,00	6.970.000,00
TESOURO	1.540.000,00	1.720.000,00	1.840.000,00	1.790.000,00	6.890.000,00
CONVÊNIO	20.000,00	20.000,00	20.000,00	20.000,00	80.000,00
TOTAL DA U.O.	1.560.000,00	1.740.000,00	1.860.000,00	1.810.000,00	6.970.000,00

TOTAL FINANCEIRO DA AÇÃO

(R\$ 1.00)

FONTES	2016	2017	2018	2019	TOTAL POR FONTE
OGE	1.560.000,00	1.740.000,00	1.860.000,00	1.810.000,00	6.970.000,00
TESOURO	1.540.000,00	1.720.000,00	1.840.000,00	1.790.000,00	6.890.000,00
CONVÊNIO	20.000,00	20.000,00	20.000,00	20.000,00	80.000,00
TOTAL GERAL	1.560.000,00	1.740.000,00	1.860.000,00	1.810.000,00	6.970.000,00

2067 - DESENVOLVIMENTO DAS AÇÕES PEDAGÓGICAS DA EDUCAÇÃO A DISTÂNCIA

ÓRGÃO RESPONSÁVEL: 2200 - SECRETARIA DE EDUCAÇÃO, CULTURA E ESPORTE - SEDUCE

OBJETIVO: Viabilizar e otimizar o uso de tecnologias da informação e comunicação por alunos e profissionais da educação básica, em atividades educacionais, na formação continuada, e em outras aplicáveis a modalidade de Educação à Distância.

SEGMENTO: DIVERSOS SEGMENTOS

METAS FÍSICAS

PRODUTO: ALUNO ATENDIDO COM ATIVIDADES PEDAGÓGICAS NA MODALIDADE DE EDUCAÇÃO À DISTÂNCIA / NUMERO

REGIONALIZAÇÃO	2016	2017	2018	2019	TOTAL POR REGIÃO
ESTADO DE GOIÁS	1.000	1.000	1.000	1.000	1.000
TOTAL DO EXERCÍCIO	1.000	1.000	1.000	1.000	1.000

PRODUTO: PROFESSOR ATENDIDO COM ATIVIDADES PEDAGÓGICAS NA MODALIDADE DE EDUCAÇÃO À DISTÂNCIA / NUMERO

REGIONALIZAÇÃO	2016	2017	2018	2019	TOTAL POR REGIÃO
ESTADO DE GOIÁS	500	500	500	500	500
TOTAL DO EXERCÍCIO	500	500	500	500	500

INFORMAÇÕES FINANCEIRAS DA AÇÃO

U.O.: 2202 - SUPERINTENDÊNCIA EXECUTIVA DE EDUCAÇÃO

(R\$ 1.00)

FONTES	2016	2017	2018	2019	TOTAL POR FONTE
OGE	1.560.000,00	1.740.000,00	1.860.000,00	1.810.000,00	6.970.000,00
TESOURO	1.540.000,00	1.720.000,00	1.840.000,00	1.790.000,00	6.890.000,00
CONVÊNIO	20.000,00	20.000,00	20.000,00	20.000,00	80.000,00
TOTAL DA U.O.	1.560.000,00	1.740.000,00	1.860.000,00	1.810.000,00	6.970.000,00



TOTAL FINANCEIRO DA AÇÃO

(R\$ 1.00)

FONTES	2016	2017	2018	2019	TOTAL POR FONTE
OGE	1.560.000,00	1.740.000,00	1.860.000,00	1.810.000,00	6.970.000,00
TESOURO	1.540.000,00	1.720.000,00	1.840.000,00	1.790.000,00	6.890.000,00
CONVÊNIO	20.000,00	20.000,00	20.000,00	20.000,00	80.000,00
TOTAL GERAL	1.560.000,00	1.740.000,00	1.860.000,00	1.810.000,00	6.970.000,00

2068 - DESENVOLVIMENTO DAS AÇÕES PEDAGÓGICAS DA EDUCAÇÃO DE JOVENS E ADULTOS

ÓRGÃO RESPONSÁVEL: 2200 - SECRETARIA DE EDUCAÇÃO, CULTURA E ESPORTE - SEDUCE

OBJETIVO: Garantir o acesso, a permanência e o sucesso escolar dos jovens e adultos por meio de metodologias educacionais específicas para a modalidade, ampliando o atendimento aos diversos segmentos sociais (quilombolas, indígenas, ciganos, assentados, trabalhadores rurais, população carcerária, jovens em conflito com a lei, entre outros).

SEGMENTO: DIVERSOS SEGMENTOS

METAS FÍSICAS

PRODUTO: ALUNO ATENDIDO COM ATIVIDADES DO EJA NO SISTEMA PRISIONAL - PROJETO EDUCANDO PARA LIBERDADE / NUMERO

REGIONALIZAÇÃO	2016	2017	2018	2019	TOTAL POR REGIÃO
ESTADO DE GOIÁS	2.000	2.500	3.000	3.500	11.000
TOTAL DO EXERCÍCIO	2.000	2.500	3.000	3.500	11.000

PRODUTO: ALUNO ATENDIDO COM ATIVIDADES PEDAGÓGICAS PELO PROGRAMA BRASIL ALFABETIZADO / NUMERO

REGIONALIZAÇÃO	2016	2017	2018	2019	TOTAL POR REGIÃO
ESTADO DE GOIÁS	2.000	3.000	4.000	4.500	13.500
TOTAL DO EXERCÍCIO	2.000	3.000	4.000	4.500	13.500

PRODUTO: ALUNO DA EJA ATENDIDO COM ATIVIDADES EDUCACIONAIS DO ENSINO FUNDAMENTAL / NUMERO

REGIONALIZAÇÃO	2016	2017	2018	2019	TOTAL POR REGIÃO
REGIÃO METROPOLITANA DE GOIÂNIA	3.149	3.149	3.149	3.149	3.149
REGIÃO CENTRO GOIANO (EIXO BR-153)	1.269	1.269	1.269	1.269	1.269
REGIÃO NORTE GOIANO	612	612	612	612	612
REGIÃO NORDESTE GOIANO	349	349	349	349	349
REGIÃO ENTORNO DO DISTRITO FEDERAL	1.657	1.657	1.657	1.657	1.657
REGIÃO SUDESTE GOIANO (ESTRADA DE FERRO)	600	600	600	600	600
REGIÃO SUL GOIANO	437	437	437	437	437
REGIÃO SUDOESTE GOIANO	627	627	627	627	627
REGIÃO OESTE GOIANO (EIXO GO-060)	698	698	698	698	698
REGIÃO NOROESTE GOIANO (ESTRADA DO BOI)	123	123	123	123	123
TOTAL DO EXERCÍCIO	9.521	9.521	9.521	9.521	9.521

PRODUTO: ALUNO DA EJA ATENDIDO COM ATIVIDADES EDUCACIONAIS DO ENSINO MÉDIO / NUMERO

REGIONALIZAÇÃO	2016	2017	2018	2019	TOTAL POR REGIÃO
REGIÃO METROPOLITANA DE GOIÂNIA	8.607	8.607	8.607	8.607	8.607
REGIÃO CENTRO GOIANO (EIXO BR-153)	2.818	2.818	2.818	2.818	2.818
REGIÃO NORTE GOIANO	1.481	1.481	1.481	1.481	1.481
REGIÃO NORDESTE GOIANO	465	465	465	465	465
REGIÃO ENTORNO DO DISTRITO FEDERAL	3.870	3.870	3.870	3.870	3.870
REGIÃO SUDESTE GOIANO (ESTRADA DE FERRO)	864	864	864	864	864
REGIÃO SUL GOIANO	1.407	1.407	1.407	1.407	1.407
REGIÃO SUDOESTE GOIANO	1.757	1.757	1.757	1.757	1.757
REGIÃO OESTE GOIANO (EIXO GO-060)	1.013	1.013	1.013	1.013	1.013
REGIÃO NOROESTE GOIANO (ESTRADA DO BOI)	486	486	486	486	486
TOTAL DO EXERCÍCIO	22.768	22.768	22.768	22.768	22.768



INFORMAÇÕES FINANCEIRAS DA AÇÃO

U.O.: 2202 - SUPERINTENDÊNCIA EXECUTIVA DE EDUCAÇÃO

(R\$ 1,00)

FONTES	2016	2017	2018	2019	TOTAL POR FONTE
OGE	2.550.000,00	2.090.000,00	2.230.000,00	2.210.000,00	9.080.000,00
TESOURO	1.540.000,00	1.720.000,00	1.840.000,00	1.790.000,00	6.890.000,00
CONVÊNIO	1.010.000,00	370.000,00	390.000,00	420.000,00	2.190.000,00
TOTAL DA U.O.	2.550.000,00	2.090.000,00	2.230.000,00	2.210.000,00	9.080.000,00

TOTAL FINANCEIRO DA AÇÃO

(R\$ 1,00)

FONTES	2016	2017	2018	2019	TOTAL POR FONTE
OGE	2.550.000,00	2.090.000,00	2.230.000,00	2.210.000,00	9.080.000,00
TESOURO	1.540.000,00	1.720.000,00	1.840.000,00	1.790.000,00	6.890.000,00
CONVÊNIO	1.010.000,00	370.000,00	390.000,00	420.000,00	2.190.000,00
TOTAL GERAL	2.550.000,00	2.090.000,00	2.230.000,00	2.210.000,00	9.080.000,00

2069 - DESENVOLVIMENTO DE AÇÕES PEDAGÓGICAS DA EDUCAÇÃO ESPECIAL

ÓRGÃO RESPONSÁVEL: 2200 - SECRETARIA DE EDUCAÇÃO, CULTURA E ESPORTE - SEDUCE

OBJETIVO: Garantir o acesso, permanência e a aprendizagem dos estudantes com deficiência, transtornos globais do desenvolvimento, altas habilidades/superdotação e outras necessidades educacionais nas classes comuns do ensino regular, fortalecendo a inclusão educacional nas escolas estaduais, assim como ampliação do atendimento educacional especializado em salas de recursos multifuncionais no turno ampliado.

SEGMENTO: DIVERSOS SEGMENTOS

METAS FÍSICAS

PRODUTO: ALUNO ATENDIDO PELO CENTRO DE APOIO PEDAGÓGICO ÀS PESSOAS COM DEFICIÊNCIA VISUAL (CAP/CEBRAV) / NUMERO

REGIONALIZAÇÃO	2016	2017	2018	2019	TOTAL POR REGIÃO
ESTADO DE GOIÁS	824	824	824	824	824
TOTAL DO EXERCÍCIO	824	824	824	824	824

PRODUTO: ALUNO ATENDIDO PELO CENTRO DE CAPACITAÇÃO DE PROF DA EDUCAÇÃO E DE ATENDIMENTO ÀS PESSOAS COM SURDEZ / NUMERO

REGIONALIZAÇÃO	2016	2017	2018	2019	TOTAL POR REGIÃO
ESTADO DE GOIÁS	946	946	946	946	946
TOTAL DO EXERCÍCIO	946	946	946	946	946

PRODUTO: ALUNO ATENDIDO PELO NÚCLEO DE ATIVIDADES DE ALTAS HABILIDADES/SUPERDOTAÇÃO (NAAH/S) / NUMERO

REGIONALIZAÇÃO	2016	2017	2018	2019	TOTAL POR REGIÃO
ESTADO DE GOIÁS	72	72	72	72	72
TOTAL DO EXERCÍCIO	72	72	72	72	72

PRODUTO: ALUNO COM DEFICIÊNCIA INTELLECTUAL, FÍSICA E SENSORIAL E TRANST. GLOBAIS DO DESENV. ATENDIDO P/ CAEES / NUMERO

REGIONALIZAÇÃO	2016	2017	2018	2019	TOTAL POR REGIÃO
REGIÃO METROPOLITANA DE GOIÂNIA	310	310	310	310	310
REGIÃO CENTRO GOIANO (EIXO BR-153)	47	47	47	47	47
REGIÃO NORTE GOIANO	62	62	62	62	62
REGIÃO SUL GOIANO	27	27	27	27	27
REGIÃO SUDOESTE GOIANO	24	24	24	24	24
REGIÃO OESTE GOIANO (EIXO GO-060)	204	204	204	204	204
REGIÃO NOROESTE GOIANO (ESTRADA DO BÓI)	2	2	2	2	2
TOTAL DO EXERCÍCIO	676	676	676	676	676

PRODUTO: ALUNO DEFICIENTE VISUAL ATENDIDO COM LIVROS DIGITAIS E COMPLEMENTOS EM BRAILLE / NUMERO

REGIONALIZAÇÃO	2016	2017	2018	2019	TOTAL POR REGIÃO
ESTADO DE GOIÁS	228	824	824	228	824
TOTAL DO EXERCÍCIO	228	824	824	228	824

PRODUTO: ALUNO EM CONDIÇÃO ESPECIAL DE SAÚDE ATENDIDO PELO NÚCLEO DE ATENDIMENTO EDUCACIONAL HOSPITALAR-NAEH / NUMERO

REGIONALIZAÇÃO	2016	2017	2018	2019	TOTAL POR REGIÃO
ESTADO DE GOIÁS	848	848	848	848	848
TOTAL DO EXERCÍCIO	848	848	848	848	848



PRODUTO: ALUNOS DE ESCOLAS CONVENIADAS ATENDIDOS COM AÇÕES EDUCACIONAIS DA EDUCAÇÃO ESPECIAL / NUMERO					
REGIONALIZAÇÃO	2016	2017	2018	2019	TOTAL POR REGIÃO
REGIÃO METROPOLITANA DE GOIÂNIA	1.077	1.077	1.077	1.077	1.077
REGIÃO CENTRO GOIANO (EIXO BR-153)	537	537	537	537	537
REGIÃO NORTE GOIANO	130	130	130	130	130
REGIÃO ENTORNO DO DISTRITO FEDERAL	129	129	129	129	129
REGIÃO SUDESTE GOIANO (ESTRADA DE FERRO)	136	136	136	136	136
REGIÃO SUL GOIANO	118	118	118	118	118
REGIÃO SUDOESTE GOIANO	568	568	568	568	568
REGIÃO OESTE GOIANO (EIXO GO-060)	30	30	30	30	30
TOTAL DO EXERCÍCIO	2.725	2.725	2.725	2.725	2.725

INFORMAÇÕES FINANCEIRAS DA AÇÃO

U.O.: 2202 - SUPERINTENDÊNCIA EXECUTIVA DE EDUCAÇÃO (R\$ 1,00)					
FONTES	2016	2017	2018	2019	TOTAL POR FONTE
OGE	1.800.000,00	1.820.000,00	1.940.000,00	1.810.000,00	7.370.000,00
TESOURO	1.540.000,00	1.720.000,00	1.840.000,00	1.790.000,00	6.890.000,00
CONVÊNIO	260.000,00	100.000,00	100.000,00	20.000,00	480.000,00
TOTAL DA U.O.	1.800.000,00	1.820.000,00	1.940.000,00	1.810.000,00	7.370.000,00

TOTAL FINANCEIRO DA AÇÃO (R\$ 1,00)

FONTES	2016	2017	2018	2019	TOTAL POR FONTE
OGE	1.800.000,00	1.820.000,00	1.940.000,00	1.810.000,00	7.370.000,00
TESOURO	1.540.000,00	1.720.000,00	1.840.000,00	1.790.000,00	6.890.000,00
CONVÊNIO	260.000,00	100.000,00	100.000,00	20.000,00	480.000,00
TOTAL GERAL	1.800.000,00	1.820.000,00	1.940.000,00	1.810.000,00	7.370.000,00

2070 - DESENVOLVIMENTO DE AÇÕES PEDAGÓGICAS E UNIVERSALIZAÇÃO DO ENSINO MÉDIO

ÓRGÃO RESPONSÁVEL: 2200 - SECRETARIA DE EDUCAÇÃO, CULTURA E ESPORTE - SEDUCE

OBJETIVO: Ampliar a oferta de vagas e implementar metodologias educacionais que possam assegurar a qualidade do ensino ministrado e da aprendizagem dos estudantes do ensino médio, garantindo sua permanência na escola, tanto na perspectiva de conclusão da educação básica com inclusão no mundo do trabalho, quanto, garantindo a possibilidade de prosseguimento dos estudos, num processo de construção de uma nova identidade para o ensino médio que seja referência para educação nacional.

SEGMENTO: DIVERSOS SEGMENTOS

METAS FÍSICAS

PRODUTO: ALUNO DO ENSINO MÉDIO ATENDIDO COM ATIVIDADES EDUCACIONAIS / NUMERO					
REGIONALIZAÇÃO	2016	2017	2018	2019	TOTAL POR REGIÃO
REGIÃO METROPOLITANA DE GOIÂNIA	74.856	74.856	74.856	74.856	74.856
REGIÃO CENTRO GOIANO (EIXO BR-153)	23.000	23.000	23.000	23.000	23.000
REGIÃO NORTE GOIANO	10.596	10.596	10.596	10.596	10.596
REGIÃO NORDESTE GOIANO	7.239	7.239	7.239	7.239	7.239
REGIÃO ENTORNO DO DISTRITO FEDERAL	39.803	39.803	39.803	39.803	39.803
REGIÃO SUDESTE GOIANO (ESTRADA DE FERRO)	7.128	7.128	7.128	7.128	7.128
REGIÃO SUL GOIANO	13.255	13.255	13.255	13.255	13.255
REGIÃO SUDOESTE GOIANO	19.059	19.059	19.059	19.059	19.059
REGIÃO OESTE GOIANO (EIXO GO-060)	12.004	12.004	12.004	12.004	12.004
REGIÃO NOROESTE GOIANO (ESTRADA DO BOI)	4.881	4.881	4.881	4.881	4.881
TOTAL DO EXERCÍCIO	211.821	211.821	211.821	211.821	211.821

INFORMAÇÕES FINANCEIRAS DA AÇÃO

U.O.: 2202 - SUPERINTENDÊNCIA EXECUTIVA DE EDUCAÇÃO (R\$ 1,00)					
FONTES	2016	2017	2018	2019	TOTAL POR FONTE
OGE	9.500.000,00	9.360.000,00	9.690.000,00	9.670.000,00	38.220.000,00
TESOURO	8.590.000,00	9.030.000,00	9.330.000,00	9.290.000,00	36.240.000,00
CONVÊNIO	910.000,00	330.000,00	360.000,00	380.000,00	1.980.000,00
TOTAL DA U.O.	9.500.000,00	9.360.000,00	9.690.000,00	9.670.000,00	38.220.000,00



TOTAL FINANCEIRO DA AÇÃO

(R\$ 1.00)

FONTES	2016	2017	2018	2019	TOTAL POR FONTE
OGE	9.500.000,00	9.360.000,00	9.690.000,00	9.670.000,00	38.220.000,00
TESOURO	8.590.000,00	9.030.000,00	9.330.000,00	9.290.000,00	36.240.000,00
CONVÊNIO	910.000,00	330.000,00	360.000,00	380.000,00	1.980.000,00
TOTAL GERAL	9.500.000,00	9.360.000,00	9.690.000,00	9.670.000,00	38.220.000,00

2071 - DESENVOLVIMENTO DE AÇÕES PEDAGÓGICAS PARA O ACESSO, PERMANÊNCIA E CONCLUSÃO DO ENSINO FUNDAMENTAL

ÓRGÃO RESPONSÁVEL: 2200 - SECRETARIA DE EDUCAÇÃO, CULTURA E ESPORTE - SEDUCE

OBJETIVO: Ampliar a oferta de vagas e implementar metodologias educacionais, que possam assegurar a qualidade do ensino ministrado e a aprendizagem dos estudantes do ensino fundamental, garantindo sua permanência na escola, conclusão e prosseguimento dos estudos na educação básica.

SEGMENTO: DIVERSOS SEGMENTOS

METAS FÍSICAS

PRODUTO: ALUNO BENEFICIADO COM O PROJETO BOA VISÃO / NUMERO

REGIONALIZAÇÃO	2016	2017	2018	2019	TOTAL POR REGIÃO
REGIÃO METROPOLITANA DE GOIÂNIA	11.000	12.100	13.300	14.640	51.040
TOTAL DO EXERCÍCIO	11.000	12.100	13.300	14.640	51.040

PRODUTO: ALUNO DA COMUNIDADE INDÍGENA BENEFICIADO COM MATERIAL PEDAGÓGICO / NUMERO

REGIONALIZAÇÃO	2016	2017	2018	2019	TOTAL POR REGIÃO
REGIÃO CENTRO GOIANO (EIXO BR-153)	44	44	44	44	44
REGIÃO NOROESTE GOIANO (ESTRADA DO BOI)	50	50	50	50	50
TOTAL DO EXERCÍCIO	94	94	94	94	94

PRODUTO: ALUNO DA COMUNIDADE KALUNGA BENEFICIADO COM MATERIAL PEDAGÓGICO / NUMERO

REGIONALIZAÇÃO	2016	2017	2018	2019	TOTAL POR REGIÃO
REGIÃO NORDESTE GOIANO	456	456	456	456	456
TOTAL DO EXERCÍCIO	456	456	456	456	456

PRODUTO: ALUNO DO ENSINO FUNDAMENTAL ATENDIDO COM ATIVIDADES EDUCACIONAIS / NUMERO

REGIONALIZAÇÃO	2016	2017	2018	2019	TOTAL POR REGIÃO
REGIÃO METROPOLITANA DE GOIÂNIA	72.663	72.663	72.663	72.663	72.663
REGIÃO CENTRO GOIANO (EIXO BR-153)	26.084	26.084	26.084	26.084	26.084
REGIÃO NORTE GOIANO	15.445	15.445	15.445	15.445	15.445
REGIÃO NORDESTE GOIANO	10.434	10.434	10.434	10.434	10.434
REGIÃO ENTORNO DO DISTRITO FEDERAL	47.498	47.498	47.498	47.498	47.498
REGIÃO SUDESTE GOIANO (ESTRADA DE FERRO)	12.098	12.098	12.098	12.098	12.098
REGIÃO SUL GOIANO	17.879	17.879	17.879	17.879	17.879
REGIÃO SUDOESTE GOIANO	22.753	22.753	22.753	22.753	22.753
REGIÃO OESTE GOIANO (EIXO GO-060)	17.406	17.406	17.406	17.406	17.406
REGIÃO NOROESTE GOIANO (ESTRADA DO BOI)	7.289	7.289	7.289	7.289	7.289
TOTAL DO EXERCÍCIO	249.549	249.549	249.549	249.549	249.549

INFORMAÇÕES FINANCEIRAS DA AÇÃO

U.O.: 2202 - SUPERINTENDÊNCIA EXECUTIVA DE EDUCAÇÃO

(R\$ 1.00)

FONTES	2016	2017	2018	2019	TOTAL POR FONTE
OGE	10.040.000,00	10.550.000,00	10.920.000,00	10.940.000,00	42.450.000,00
TESOURO	10.020.000,00	10.530.000,00	10.900.000,00	10.920.000,00	42.370.000,00
CONVÊNIO	20.000,00	20.000,00	20.000,00	20.000,00	80.000,00
TOTAL DA U.O.	10.040.000,00	10.550.000,00	10.920.000,00	10.940.000,00	42.450.000,00



TOTAL FINANCEIRO DA AÇÃO

(R\$ 1.00)

FONTES	2016	2017	2018	2019	TOTAL POR FONTE
OGE	10.040.000,00	10.550.000,00	10.920.000,00	10.940.000,00	42.450.000,00
TESOURO	10.020.000,00	10.530.000,00	10.900.000,00	10.920.000,00	42.370.000,00
CONVÊNIO	20.000,00	20.000,00	20.000,00	20.000,00	80.000,00
TOTAL GERAL	10.040.000,00	10.550.000,00	10.920.000,00	10.940.000,00	42.450.000,00

2072 - EDUCAÇÃO DE JOVENS E ADULTOS E ENSINO MÉDIO INTEGRADA OU CONCOMITANTE À EDUCAÇÃO PROFISSIONAL

ÓRGÃO RESPONSÁVEL: 2200 - SECRETARIA DE EDUCAÇÃO, CULTURA E ESPORTE - SEDUCE

OBJETIVO: Integrar as dimensões que constituem a educação básica às dimensões do trabalho, da ciência e da tecnologia visando a formação integral e integrada ou concomitante dos alunos do ensino médio e da educação de jovens e adultos, preparando-os para a inserção no mercado de trabalho.

SEGMENTO: DIVERSOS SEGMENTOS

METAS FÍSICAS

PRODUTO: **ALUNO ATENDIDO COM BOLSA FORMAÇÃO - PRONATEC / NUMERO**

REGIONALIZAÇÃO	2016	2017	2018	2019	TOTAL POR REGIÃO
ESTADO DE GOIÁS	3.000	4.000	5.000	6.000	18.000
TOTAL DO EXERCÍCIO	3.000	4.000	5.000	6.000	18.000

INFORMAÇÕES FINANCEIRAS DA AÇÃO

U.O.: **2202 - SUPERINTENDÊNCIA EXECUTIVA DE EDUCAÇÃO**

(R\$ 1.00)

FONTES	2016	2017	2018	2019	TOTAL POR FONTE
OGE	16.070.000,00	16.720.000,00	17.310.000,00	17.730.000,00	67.830.000,00
TESOURO	16.050.000,00	16.700.000,00	17.290.000,00	17.710.000,00	67.750.000,00
CONVÊNIO	20.000,00	20.000,00	20.000,00	20.000,00	80.000,00
TOTAL DA U.O.	16.070.000,00	16.720.000,00	17.310.000,00	17.730.000,00	67.830.000,00

TOTAL FINANCEIRO DA AÇÃO

(R\$ 1.00)

FONTES	2016	2017	2018	2019	TOTAL POR FONTE
OGE	16.070.000,00	16.720.000,00	17.310.000,00	17.730.000,00	67.830.000,00
TESOURO	16.050.000,00	16.700.000,00	17.290.000,00	17.710.000,00	67.750.000,00
CONVÊNIO	20.000,00	20.000,00	20.000,00	20.000,00	80.000,00
TOTAL GERAL	16.070.000,00	16.720.000,00	17.310.000,00	17.730.000,00	67.830.000,00

2073 - EDUCAÇÃO INTEGRAL COM JORNADA AMPLIADA

ÓRGÃO RESPONSÁVEL: 2200 - SECRETARIA DE EDUCAÇÃO, CULTURA E ESPORTE - SEDUCE

OBJETIVO: Ampliar e implementar escolas em tempo integral, dotando-as de condições mínimas para o seu funcionamento, contribuindo para a formação integral da criança e do adolescente.

SEGMENTO: DIVERSOS SEGMENTOS

METAS FÍSICAS

PRODUTO: **ALUNO DO ENSINO FUNDAMENTAL ATENDIDO COM EDUCAÇÃO EM TEMPO INTEGRAL / NUMERO**

REGIONALIZAÇÃO	2016	2017	2018	2019	TOTAL POR REGIÃO
REGIÃO METROPOLITANA DE GOIÂNIA	4.569	4.569	4.569	4.569	4.569
REGIÃO CENTRO GOIANO (EIXO BR-153)	1.360	1.360	1.360	1.360	1.360
REGIÃO NORTE GOIANO	1.704	1.704	1.704	1.704	1.704
REGIÃO NORDESTE GOIANO	451	451	451	451	451
REGIÃO ENTORNO DO DISTRITO FEDERAL	450	450	450	450	450
REGIÃO SUDESTE GOIANO (ESTRADA DE FERRO)	1.869	1.869	1.869	1.869	1.869
REGIÃO SUL GOIANO	2.825	2.825	2.825	2.825	2.825
REGIÃO SUDOESTE GOIANO	1.432	1.432	1.432	1.432	1.432
REGIÃO OESTE GOIANO (EIXO GO-060)	2.332	2.332	2.332	2.332	2.332
REGIÃO NOROESTE GOIANO (ESTRADA DO BOI)	2.106	2.106	2.106	2.106	2.106
TOTAL DO EXERCÍCIO	19.098	19.098	19.098	19.098	19.098

PRODUTO: ALUNO DO ENSINO FUNDAMENTAL ATENDIDO COM O PROGRAMA MAIS EDUCAÇÃO / NUMERO					
REGIONALIZAÇÃO	2016	2017	2018	2019	TOTAL POR REGIÃO
REGIÃO METROPOLITANA DE GOIÂNIA	28.514	28.514	28.514	28.514	28.514
REGIÃO CENTRO GOIANO (EIXO BR-153)	10.868	10.868	10.868	10.868	10.868
REGIÃO NORTE GOIANO	7.046	7.046	7.046	7.046	7.046
REGIÃO NORDESTE GOIANO	5.116	5.116	5.116	5.116	5.116
REGIÃO ENTORNO DO DISTRITO FEDERAL	12.635	12.635	12.635	12.635	12.635
REGIÃO SUDESTE GOIANO (ESTRADA DE FERRO)	5.125	5.125	5.125	5.125	5.125
REGIÃO SUL GOIANO	7.640	7.640	7.640	7.640	7.640
REGIÃO SUDOESTE GOIANO	7.965	7.965	7.965	7.965	7.965
REGIÃO OESTE GOIANO (EIXO GO-060)	9.372	9.372	9.372	9.372	9.372
REGIÃO NOROESTE GOIANO (ESTRADA DO BOI)	3.851	3.851	3.851	3.851	3.851
TOTAL DO EXERCÍCIO	98.132	98.132	98.132	98.132	98.132
PRODUTO: ALUNO DO ENSINO MÉDIO ATENDIDO COM EDUCAÇÃO EM TEMPO INTEGRAL / NUMERO					
REGIONALIZAÇÃO	2016	2017	2018	2019	TOTAL POR REGIÃO
REGIÃO METROPOLITANA DE GOIÂNIA	3.123	3.123	3.123	3.123	3.123
REGIÃO CENTRO GOIANO (EIXO BR-153)	173	173	173	173	173
REGIÃO ENTORNO DO DISTRITO FEDERAL	644	644	644	644	644
REGIÃO SUDESTE GOIANO (ESTRADA DE FERRO)	101	101	101	101	101
REGIÃO SUL GOIANO	444	444	444	444	444
REGIÃO SUDOESTE GOIANO	422	422	422	422	422
REGIÃO OESTE GOIANO (EIXO GO-060)	271	271	271	271	271
REGIÃO NOROESTE GOIANO (ESTRADA DO BOI)	96	96	96	96	96
TOTAL DO EXERCÍCIO	5.274	5.274	5.274	5.274	5.274
PRODUTO: ESCOLA DO ENSINO FUNDAMENTAL ATENDIDA COM EDUCAÇÃO EM TEMPO INTEGRAL / NUMERO					
REGIONALIZAÇÃO	2016	2017	2018	2019	TOTAL POR REGIÃO
REGIÃO METROPOLITANA DE GOIÂNIA	20	20	20	20	20
REGIÃO CENTRO GOIANO (EIXO BR-153)	10	10	10	10	10
REGIÃO NORTE GOIANO	16	16	16	16	16
REGIÃO NORDESTE GOIANO	6	6	6	6	6
REGIÃO ENTORNO DO DISTRITO FEDERAL	4	4	4	4	4
REGIÃO SUDESTE GOIANO (ESTRADA DE FERRO)	13	13	13	13	13
REGIÃO SUL GOIANO	22	22	22	22	22
REGIÃO SUDOESTE GOIANO	10	10	10	10	10
REGIÃO OESTE GOIANO (EIXO GO-060)	22	22	22	22	22
REGIÃO NOROESTE GOIANO (ESTRADA DO BOI)	18	18	18	18	18
TOTAL DO EXERCÍCIO	141	141	141	141	141
PRODUTO: ESCOLA DO ENSINO FUNDAMENTAL ATENDIDA COM O PROGRAMA MAIS EDUCAÇÃO / NUMERO					
REGIONALIZAÇÃO	2016	2017	2018	2019	TOTAL POR REGIÃO
REGIÃO METROPOLITANA DE GOIÂNIA	212	212	212	212	212
REGIÃO CENTRO GOIANO (EIXO BR-153)	111	111	111	111	111
REGIÃO NORTE GOIANO	67	67	67	67	67
REGIÃO NORDESTE GOIANO	51	51	51	51	51
REGIÃO ENTORNO DO DISTRITO FEDERAL	99	99	99	99	99
REGIÃO SUDESTE GOIANO (ESTRADA DE FERRO)	53	53	53	53	53
REGIÃO SUL GOIANO	70	70	70	70	70
REGIÃO SUDOESTE GOIANO	77	77	77	77	77
REGIÃO OESTE GOIANO (EIXO GO-060)	95	95	95	95	95
REGIÃO NOROESTE GOIANO (ESTRADA DO BOI)	40	40	40	40	40
TOTAL DO EXERCÍCIO	875	875	875	875	875



PRODUTO: ESCOLA DO ENSINO MÉDIO ATENDIDA COM EDUCAÇÃO EM TEMPO INTEGRAL / NUMERO					
REGIONALIZAÇÃO	2016	2017	2018	2019	TOTAL POR REGIÃO
REGIÃO METROPOLITANA DE GOIÂNIA	10	10	10	10	10
REGIÃO CENTRO GOIANO (EIXO BR-153)	1	1	1	1	1
REGIÃO ENTORNO DO DISTRITO FEDERAL	2	2	2	2	2
REGIÃO SUDESTE GOIANO (ESTRADA DE FERRO)	1	1	1	1	1
REGIÃO SUL GOIANO	2	2	2	2	2
REGIÃO SUDOESTE GOIANO	2	2	2	2	2
REGIÃO OESTE GOIANO (EIXO GO-060)	2	2	2	2	2
REGIÃO NOROESTE GOIANO (ESTRADA DO BOI)	1	1	1	1	1
TOTAL DO EXERCÍCIO	21	21	21	21	21

INFORMAÇÕES FINANCEIRAS DA AÇÃO

U.O.: 2202 - SUPERINTENDÊNCIA EXECUTIVA DE EDUCAÇÃO (R\$ 1,00)					
FONTES	2016	2017	2018	2019	TOTAL POR FONTE
OGE	4.060.000,00	4.500.000,00	4.800.000,00	4.760.000,00	18.120.000,00
TESOURO	4.040.000,00	4.480.000,00	4.780.000,00	4.740.000,00	18.040.000,00
CONVÊNIO	20.000,00	20.000,00	20.000,00	20.000,00	80.000,00
TOTAL DA U.O.	4.060.000,00	4.500.000,00	4.800.000,00	4.760.000,00	18.120.000,00

TOTAL FINANCEIRO DA AÇÃO (R\$ 1,00)

FONTES	2016	2017	2018	2019	TOTAL POR FONTE
OGE	4.060.000,00	4.500.000,00	4.800.000,00	4.760.000,00	18.120.000,00
TESOURO	4.040.000,00	4.480.000,00	4.780.000,00	4.740.000,00	18.040.000,00
CONVÊNIO	20.000,00	20.000,00	20.000,00	20.000,00	80.000,00
TOTAL GERAL	4.060.000,00	4.500.000,00	4.800.000,00	4.760.000,00	18.120.000,00

2074 - JORNADA DE AMPLIAÇÃO DA APRENDIZAGEM-AABB COMUNIDADE

ÓRGÃO RESPONSÁVEL: 2200 - SECRETARIA DE EDUCAÇÃO, CULTURA E ESPORTE - SEDUCE

OBJETIVO: Contribuir com as atividades de inclusão, acesso e permanência educacional de qualidade e de desenvolvimento sócio educativo, cultural, artístico em suas diferentes linguagens, esporte individual e coletivo e, também, nas áreas sócioambiental, da saúde e de higiene, visando integrar as escolas com as famílias e a comunidade, por meio do apoio técnico, financeiro, pedagógico, dentre outros.

SEGMENTO: DIVERSOS SEGMENTOS

METAS FÍSICAS

PRODUTO: ALUNO BENEFICIADO COM JORNADA AMPLIADA / NUMERO					
REGIONALIZAÇÃO	2016	2017	2018	2019	TOTAL POR REGIÃO
REGIÃO METROPOLITANA DE GOIÂNIA	300	300	300	300	300
REGIÃO NORTE GOIANO	200	200	200	200	200
REGIÃO SUDESTE GOIANO (ESTRADA DE FERRO)	300	300	300	300	300
REGIÃO SUL GOIANO	300	300	300	300	300
REGIÃO SUDOESTE GOIANO	320	320	320	320	320
REGIÃO OESTE GOIANO (EIXO GO-060)	200	200	200	200	200
REGIÃO NOROESTE GOIANO (ESTRADA DO BOI)	220	220	220	220	220
TOTAL DO EXERCÍCIO	1.840	1.840	1.840	1.840	1.840



INFORMAÇÕES FINANCEIRAS DA AÇÃO

U.O.: 2202 - SUPERINTENDÊNCIA EXECUTIVA DE EDUCAÇÃO (R\$ 1.00)

FONTES	2016	2017	2018	2019	TOTAL POR FONTE
OGE	10.000,00	10.000,00	10.000,00	10.000,00	40.000,00
TESOURO	10.000,00	10.000,00	10.000,00	10.000,00	40.000,00
TOTAL DA U.O.	10.000,00	10.000,00	10.000,00	10.000,00	40.000,00

U.O.: 2350 - FUNDO DE PROTEÇÃO SOCIAL DO ESTADO DE GOIÁS - PROTEGEGOIAS (R\$ 1.00)

FONTES	2016	2017	2018	2019	TOTAL POR FONTE
OGE	1.300.000,00	1.300.000,00	1.400.000,00	1.500.000,00	5.500.000,00
PRÓPRIO	1.300.000,00	1.300.000,00	1.400.000,00	1.500.000,00	5.500.000,00
TOTAL DA U.O.	1.300.000,00	1.300.000,00	1.400.000,00	1.500.000,00	5.500.000,00

TOTAL FINANCEIRO DA AÇÃO

(R\$ 1.00)

FONTES	2016	2017	2018	2019	TOTAL POR FONTE
OGE	1.310.000,00	1.310.000,00	1.410.000,00	1.510.000,00	5.540.000,00
TESOURO	10.000,00	10.000,00	10.000,00	10.000,00	40.000,00
PRÓPRIO	1.300.000,00	1.300.000,00	1.400.000,00	1.500.000,00	5.500.000,00
TOTAL GERAL	1.310.000,00	1.310.000,00	1.410.000,00	1.510.000,00	5.540.000,00

2075 - PRÊMIO DE EXCELÊNCIA

ÓRGÃO RESPONSÁVEL: 2200 - SECRETARIA DE EDUCAÇÃO, CULTURA E ESPORTE - SEDUCE

OBJETIVO: Premiar com uma poupança estudantes do quinto e nono ano do ensino fundamental, e do terceiro ano do ensino médio, que obtiveram as melhores notas nas provas em Goiás (IDEGO). Premiar as escolas e profissionais que obtiverem melhores resultados em gestão educacional.

SEGMENTO: DIVERSOS SEGMENTOS

METAS FÍSICAS

PRODUTO: ALUNO RECONHECIDO COM O PRÊMIO EXCELÊNCIA / NUMERO

REGIONALIZAÇÃO	2016	2017	2018	2019	TOTAL POR REGIÃO
ESTADO DE GOIÁS	10.000	10.000	10.000	10.000	40.000
TOTAL DO EXERCÍCIO	10.000	10.000	10.000	10.000	40.000

PRODUTO: PROFESSOR RECONHECIDO COM PRÊMIO EXCELÊNCIA / NUMERO

REGIONALIZAÇÃO	2016	2017	2018	2019	TOTAL POR REGIÃO
ESTADO DE GOIÁS	100	100	100	100	400
TOTAL DO EXERCÍCIO	100	100	100	100	400

PRODUTO: UNIDADE ESCOLAR RECONHECIDA COM O PRÊMIO EXCELÊNCIA / NUMERO

REGIONALIZAÇÃO	2016	2017	2018	2019	TOTAL POR REGIÃO
ESTADO DE GOIÁS	100	100	100	100	400
TOTAL DO EXERCÍCIO	100	100	100	100	400

INFORMAÇÕES FINANCEIRAS DA AÇÃO

U.O.: 2202 - SUPERINTENDÊNCIA EXECUTIVA DE EDUCAÇÃO (R\$ 1.00)

FONTES	2016	2017	2018	2019	TOTAL POR FONTE
OGE	13.560.000,00	15.620.000,00	16.750.000,00	15.730.000,00	61.660.000,00
TESOURO	13.540.000,00	15.600.000,00	16.730.000,00	15.710.000,00	61.580.000,00
CONVÊNIO	20.000,00	20.000,00	20.000,00	20.000,00	80.000,00
TOTAL DA U.O.	13.560.000,00	15.620.000,00	16.750.000,00	15.730.000,00	61.660.000,00

TOTAL FINANCEIRO DA AÇÃO

(R\$ 1.00)

FONTES	2016	2017	2018	2019	TOTAL POR FONTE
OGE	13.560.000,00	15.620.000,00	16.750.000,00	15.730.000,00	61.660.000,00
TESOURO	13.540.000,00	15.600.000,00	16.730.000,00	15.710.000,00	61.580.000,00
CONVÊNIO	20.000,00	20.000,00	20.000,00	20.000,00	80.000,00
TOTAL GERAL	13.560.000,00	15.620.000,00	16.750.000,00	15.730.000,00	61.660.000,00



2076 - REALIZAÇÃO DE ATIVIDADES EXTRACURRICULARES

ÓRGÃO RESPONSÁVEL: 2200 - SECRETARIA DE EDUCAÇÃO, CULTURA E ESPORTE - SEDUCE

OBJETIVO: Ampliar as parcerias intersetoriais para o desenvolvimento de projetos de arte, esporte educacional, diversidade cultural dentre outros, voltados ao atendimento dos estudantes; e garantir a transversalidade do conhecimento em diferentes componentes curriculares, propiciando a interlocução entre os saberes. Dar suporte às escolas vulneráveis de baixo desempenho nas áreas pedagógica, de gestão e de engajamento dos alunos.

SEGMENTO: DIVERSOS SEGMENTOS

METAS FÍSICAS

PRODUTO: ALUNO ATENDIDO COM ATIVIDADES EXTRACURRICULARES PELO PROGRAMA MOVIMENTO, CIDADANIA E PAZ / NUMERO					
REGIONALIZAÇÃO	2016	2017	2018	2019	TOTAL POR REGIÃO
ESTADO DE GOIÁS	120.000	130.000	121.067	121.067	130.000
TOTAL DO EXERCÍCIO	120.000	130.000	121.067	121.067	130.000

PRODUTO: ESCOLA ATENDIDA COM ATIVIDADES EXTRACURRICULARES PELO PROGRAMA MOVIMENTO, CIDADANIA E PAZ / NUMERO					
REGIONALIZAÇÃO	2016	2017	2018	2019	TOTAL POR REGIÃO
ESTADO DE GOIÁS	300	300	224	227	300
TOTAL DO EXERCÍCIO	300	300	224	227	300

PRODUTO: ESCOLA VULNERÁVEL DE BAIXO DESEMPENHO ATENDIDA NA ÁREA PEDAGÓGICA E DE GESTÃO / NUMERO					
REGIONALIZAÇÃO	2016	2017	2018	2019	TOTAL POR REGIÃO
ESTADO DE GOIÁS	50	50	50	50	200
TOTAL DO EXERCÍCIO	50	50	50	50	200

INFORMAÇÕES FINANCEIRAS DA AÇÃO

U.O.: 2202 - SUPERINTENDÊNCIA EXECUTIVA DE EDUCAÇÃO (R\$ 1,00)

FONTES	2016	2017	2018	2019	TOTAL POR FONTE
OGE	2.110.000,00	2.300.000,00	2.450.000,00	2.430.000,00	9.290.000,00
TESOURO	2.040.000,00	2.270.000,00	2.420.000,00	2.400.000,00	9.130.000,00
CONVÊNIO	70.000,00	30.000,00	30.000,00	30.000,00	160.000,00
TOTAL DA U.O.	2.110.000,00	2.300.000,00	2.450.000,00	2.430.000,00	9.290.000,00

TOTAL FINANCEIRO DA AÇÃO (R\$ 1,00)

FONTES	2016	2017	2018	2019	TOTAL POR FONTE
OGE	2.110.000,00	2.300.000,00	2.450.000,00	2.430.000,00	9.290.000,00
TESOURO	2.040.000,00	2.270.000,00	2.420.000,00	2.400.000,00	9.130.000,00
CONVÊNIO	70.000,00	30.000,00	30.000,00	30.000,00	160.000,00
TOTAL GERAL	2.110.000,00	2.300.000,00	2.450.000,00	2.430.000,00	9.290.000,00

2077 - REALIZAÇÃO DE JOGOS ESTUDANTIS, MOSTRAS E FESTIVAIS DE ARTES

ÓRGÃO RESPONSÁVEL: 2200 - SECRETARIA DE EDUCAÇÃO, CULTURA E ESPORTE - SEDUCE

OBJETIVO: Transformar a escola num espaço comunitário de construção do conhecimento esportivo, artístico e cultural; mantendo, adquirindo ou recuperando aqueles equipamentos e materiais que possam ser utilizados para o alcance das metas do Programa.

SEGMENTO: DIVERSOS SEGMENTOS

METAS FÍSICAS

PRODUTO: ALUNO BENEFICIADO COM REALIZAÇÃO DE JOGOS, MOSTRAS E FESTIVAIS DE ARTE / NUMERO					
REGIONALIZAÇÃO	2016	2017	2018	2019	TOTAL POR REGIÃO
ESTADO DE GOIÁS	55.000	60.000	66.000	73.000	73.000
TOTAL DO EXERCÍCIO	55.000	60.000	66.000	73.000	73.000

PRODUTO: ESCOLA ATENDIDA COM MATERIAIS ESPORTIVOS E ARTÍSTICOS / NUMERO					
REGIONALIZAÇÃO	2016	2017	2018	2019	TOTAL POR REGIÃO
ESTADO DE GOIÁS	250	300	350	400	400
TOTAL DO EXERCÍCIO	250	300	350	400	400

INFORMAÇÕES FINANCEIRAS DA AÇÃO

U.O.: 2202 - SUPERINTENDÊNCIA EXECUTIVA DE EDUCAÇÃO

(R\$ 1,00)

FONTES	2016	2017	2018	2019	TOTAL POR FONTE
OGE	4.050.000,00	4.490.000,00	4.790.000,00	4.750.000,00	18.080.000,00
TESOURO	4.030.000,00	4.470.000,00	4.770.000,00	4.730.000,00	18.000.000,00
CONVÊNIO	20.000,00	20.000,00	20.000,00	20.000,00	80.000,00
TOTAL DA U.O.	4.050.000,00	4.490.000,00	4.790.000,00	4.750.000,00	18.080.000,00

TOTAL FINANCEIRO DA AÇÃO

(R\$ 1,00)

FONTES	2016	2017	2018	2019	TOTAL POR FONTE
OGE	4.050.000,00	4.490.000,00	4.790.000,00	4.750.000,00	18.080.000,00
TESOURO	4.030.000,00	4.470.000,00	4.770.000,00	4.730.000,00	18.000.000,00
CONVÊNIO	20.000,00	20.000,00	20.000,00	20.000,00	80.000,00
TOTAL GERAL	4.050.000,00	4.490.000,00	4.790.000,00	4.750.000,00	18.080.000,00

2078 - SISTEMA ESTADUAL DE AVALIAÇÃO EDUCACIONAL

ÓRGÃO RESPONSÁVEL: 2200 - SECRETARIA DE EDUCAÇÃO, CULTURA E ESPORTE - SEDUCE

OBJETIVO: Implementar o Sistema de Avaliação Educacional com parâmetros que atendam à realidade do Estado, estabelecendo índices que viabilizem o acompanhamento, a orientação e o monitoramento dos indicadores de qualidade propostos pela SEDUCE.

SEGMENTO: DIVERSOS SEGMENTOS

METAS FÍSICAS

PRODUTO: ALUNO AVALIADO PELO SISTEMA DE AVALIAÇÃO DO ESTADO DE GOIÁS - SAEGO / NUMERO

REGIONALIZAÇÃO	2016	2017	2018	2019	TOTAL POR REGIÃO
REGIÃO METROPOLITANA DE GOIÂNIA	42.345	42.345	42.345	42.345	42.345
REGIÃO CENTRO GOIANO (EIXO BR-153)	13.675	13.675	13.675	13.675	13.675
REGIÃO NORTE GOIANO	7.317	7.317	7.317	7.317	7.317
REGIÃO NORDESTE GOIANO	4.260	4.260	4.260	4.260	4.260
REGIÃO ENTORNO DO DISTRITO FEDERAL	22.385	22.385	22.385	22.385	22.385
REGIÃO SUDESTE GOIANO (ESTRADA DE FERRO)	5.372	5.372	5.372	5.372	5.372
REGIÃO SUL GOIANO	8.630	8.630	8.630	8.630	8.630
REGIÃO SUDOESTE GOIANO	10.620	10.620	10.620	10.620	10.620
REGIÃO OESTE GOIANO (EIXO GO-060)	8.160	8.160	8.160	8.160	8.160
REGIÃO NOROESTE GOIANO (ESTRADA DO BOI)	3.270	3.270	3.270	3.270	3.270
TOTAL DO EXERCÍCIO	126.034	126.034	126.034	126.034	126.034

PRODUTO: CENSO ESCOLAR REALIZADO / PERCENTUAL

REGIONALIZAÇÃO	2016	2017	2018	2019	TOTAL POR REGIÃO
ESTADO DE GOIÁS	100	100	100	100	100
TOTAL DO EXERCÍCIO	100	100	100	100	100

INFORMAÇÕES FINANCEIRAS DA AÇÃO

U.O.: 2202 - SUPERINTENDÊNCIA EXECUTIVA DE EDUCAÇÃO

(R\$ 1,00)

FONTES	2016	2017	2018	2019	TOTAL POR FONTE
OGE	12.440.000,00	13.610.000,00	14.530.000,00	14.290.000,00	54.870.000,00
TESOURO	12.030.000,00	13.450.000,00	14.370.000,00	14.120.000,00	53.970.000,00
CONVÊNIO	410.000,00	160.000,00	160.000,00	170.000,00	900.000,00
TOTAL DA U.O.	12.440.000,00	13.610.000,00	14.530.000,00	14.290.000,00	54.870.000,00

TOTAL FINANCEIRO DA AÇÃO

(R\$ 1,00)

FONTES	2016	2017	2018	2019	TOTAL POR FONTE
OGE	12.440.000,00	13.610.000,00	14.530.000,00	14.290.000,00	54.870.000,00
TESOURO	12.030.000,00	13.450.000,00	14.370.000,00	14.120.000,00	53.970.000,00
CONVÊNIO	410.000,00	160.000,00	160.000,00	170.000,00	900.000,00
TOTAL GERAL	12.440.000,00	13.610.000,00	14.530.000,00	14.290.000,00	54.870.000,00



1019 - PROGRAMA MELHORIA DA INFRAESTRUTURA FÍSICA, PEDAGÓGICA E TECNOLÓGICA

EIXO: QUALIDADE DE VIDA
ÁREA: EDUCAÇÃO
TIPO: GESTÃO DE POLÍTICAS PÚBLICAS
DESCRIÇÃO: O Programa Melhoria da Infraestrutura Física, Pedagógica e Tecnológica busca garantir os padrões de qualidade da infraestrutura física, pedagógica e tecnológica das unidades escolares e dos prédios públicos da SEDUCE, visando assegurar aos profissionais da educação e aos alunos a qualidade de ensino necessária à efetivação da melhor aprendizagem, dando apoio técnico, tecnológico e suporte às atividades pedagógicas contribuindo assim para a promoção da Educação Pública de excelência e equidade de forma que coloque a rede estadual de ensino de Goiás em destaque, como referência nacional em Educação.
OBJETIVO: Contribuir para a melhoria da infraestrutura física, pedagógica e tecnológica, proporcionando um ambiente adequado ao desenvolvimento das atividades, elevando a qualidade do ensino e prestação de serviços públicos na rede estadual.
INDICADORES: IDEB - ENSINO FUNDAMENTAL
 IDEB - ENSINO MÉDIO
PÚBLICO ALVO: ESCOLA

INFORMAÇÕES FINANCEIRAS DO PROGRAMA

(R\$ 1,00)

FONTES	2016	2017	2018	2019	TOTAL DO PERÍODO
OGE	477.260.000,00	413.430.000,00	442.330.000,00	461.080.000,00	1.794.100.000,00
TESOURO	183.110.000,00	201.760.000,00	215.700.000,00	219.140.000,00	819.710.000,00
PRÓPRIO	150.000.000,00	160.000.000,00	171.000.000,00	182.000.000,00	663.000.000,00
CONVÊNIO	144.130.000,00	51.650.000,00	55.610.000,00	59.920.000,00	311.310.000,00
OUTRAS	20.000,00	20.000,00	20.000,00	20.000,00	80.000,00
TOTAL GERAL	477.260.000,00	413.430.000,00	442.330.000,00	461.080.000,00	1.794.100.000,00

2090 - APOIO TÉCNICO, ADMINISTRATIVO E LOGÍSTICO AO DESENVOLVIMENTO DE ATIVIDADES DO ENSINO

ÓRGÃO RESPONSÁVEL: 2200 - SECRETARIA DE EDUCAÇÃO, CULTURA E ESPORTE - SEDUCE

OBJETIVO: Viabilizar a realização de ações técnicas e administrativas de acompanhamento, orientação, monitoramento, suporte, consultoria, avaliação das atividades e divulgação, na mídia, das ações empreendidas, fornecendo toda a estrutura logística necessária à execução das atividades profissionais de ensino.

SEGMENTO: DIVERSOS SEGMENTOS

METAS FÍSICAS

PRODUTO: PROFESSOR PARTICIPANTE DO CONGRESSO PENSAR / NUMERO

REGIONALIZAÇÃO	2016	2017	2018	2019	TOTAL POR REGIÃO
ESTADO DE GOIÁS	1.200	1.200	1.200	1.200	1.200
TOTAL DO EXERCÍCIO	1.200	1.200	1.200	1.200	1.200

PRODUTO: REDE DE ENSINO OPERACIONALIZADA / PERCENTUAL

REGIONALIZAÇÃO	2016	2017	2018	2019	TOTAL POR REGIÃO
ESTADO DE GOIÁS	100	100	100	100	100
TOTAL DO EXERCÍCIO	100	100	100	100	100

INFORMAÇÕES FINANCEIRAS DA AÇÃO

U.O.: 2202 - SUPERINTENDÊNCIA EXECUTIVA DE EDUCAÇÃO

(R\$ 1,00)

FONTES	2016	2017	2018	2019	TOTAL POR FONTE
OGE	16.730.000,00	18.700.000,00	20.010.000,00	19.550.000,00	74.990.000,00
TESOURO	16.620.000,00	18.660.000,00	19.960.000,00	19.500.000,00	74.740.000,00
CONVÊNIO	110.000,00	40.000,00	50.000,00	50.000,00	250.000,00
TOTAL DA U.O.	16.730.000,00	18.700.000,00	20.010.000,00	19.550.000,00	74.990.000,00

TOTAL FINANCEIRO DA AÇÃO

(R\$ 1,00)

FONTES	2016	2017	2018	2019	TOTAL POR FONTE
OGE	16.730.000,00	18.700.000,00	20.010.000,00	19.550.000,00	74.990.000,00
TESOURO	16.620.000,00	18.660.000,00	19.960.000,00	19.500.000,00	74.740.000,00
CONVÊNIO	110.000,00	40.000,00	50.000,00	50.000,00	250.000,00
TOTAL GERAL	16.730.000,00	18.700.000,00	20.010.000,00	19.550.000,00	74.990.000,00

2091 - FORNECIMENTO DE MERENDA ESCOLAR AOS ALUNOS DA EDUCAÇÃO BÁSICA

ÓRGÃO RESPONSÁVEL: 2200 - SECRETARIA DE EDUCAÇÃO, CULTURA E ESPORTE - SEDUCE

OBJETIVO: Fornecer uma alimentação saudável que contribua para o crescimento e o desenvolvimento dos alunos e para a melhoria do rendimento escolar com qualidade e segurança, com igualdade e equidade, a todas as escolas da rede.

SEGMENTO: DIVERSOS SEGMENTOS



METAS FÍSICAS

PRODUTO: ALUNO BENEFICIADO COM MERENDA ESCOLAR / NUMERO

REGIONALIZAÇÃO	2016	2017	2018	2019	TOTAL POR REGIÃO
REGIÃO METROPOLITANA DE GOIÂNIA	160.662	160.662	160.662	160.662	160.662
REGIÃO CENTRO GOIANO (EIXO BR-153)	53.755	53.755	53.755	53.755	53.755
REGIÃO NORTE GOIANO	28.326	28.326	28.326	28.326	28.326
REGIÃO NORDESTE GOIANO	18.487	18.487	18.487	18.487	18.487
REGIÃO ENTORNO DO DISTRITO FEDERAL	92.957	92.957	92.957	92.957	92.957
REGIÃO SUDESTE GOIANO (ESTRADA DE FERRO)	20.826	20.826	20.826	20.826	20.826
REGIÃO SUL GOIANO	33.123	33.123	33.123	33.123	33.123
REGIÃO SUDOESTE GOIANO	44.788	44.788	44.788	44.788	44.788
REGIÃO OESTE GOIANO (EIXO GO-060)	31.355	31.355	31.355	31.355	31.355
REGIÃO NOROESTE GOIANO (ESTRADA DO BOI)	12.781	12.781	12.781	12.781	12.781
TOTAL DO EXERCÍCIO	497.060	497.060	497.060	497.060	497.060

INFORMAÇÕES FINANCEIRAS DA AÇÃO

U.O.: 2202 - SUPERINTENDÊNCIA EXECUTIVA DE EDUCAÇÃO

(R\$ 1,00)

FONTES	2016	2017	2018	2019	TOTAL POR FONTE
OGE	45.020.000,00	48.550.000,00	52.240.000,00	56.170.000,00	201.980.000,00
TESOURO	45.010.000,00	48.540.000,00	52.230.000,00	56.160.000,00	201.940.000,00
CONVÊNIO	10.000,00	10.000,00	10.000,00	10.000,00	40.000,00
TOTAL DA U.O.	45.020.000,00	48.550.000,00	52.240.000,00	56.170.000,00	201.980.000,00

U.O.: 2350 - FUNDO DE PROTEÇÃO SOCIAL DO ESTADO DE GOIÁS - PROTEGEGOIAS

(R\$ 1,00)

FONTES	2016	2017	2018	2019	TOTAL POR FONTE
OGE	30.000.000,00	30.000.000,00	31.000.000,00	32.000.000,00	123.000.000,00
PRÓPRIO	30.000.000,00	30.000.000,00	31.000.000,00	32.000.000,00	123.000.000,00
TOTAL DA U.O.	30.000.000,00	30.000.000,00	31.000.000,00	32.000.000,00	123.000.000,00

TOTAL FINANCEIRO DA AÇÃO

(R\$ 1,00)

FONTES	2016	2017	2018	2019	TOTAL POR FONTE
OGE	75.020.000,00	78.550.000,00	83.240.000,00	88.170.000,00	324.980.000,00
TESOURO	45.010.000,00	48.540.000,00	52.230.000,00	56.160.000,00	201.940.000,00
PRÓPRIO	30.000.000,00	30.000.000,00	31.000.000,00	32.000.000,00	123.000.000,00
CONVÊNIO	10.000,00	10.000,00	10.000,00	10.000,00	40.000,00
TOTAL GERAL	75.020.000,00	78.550.000,00	83.240.000,00	88.170.000,00	324.980.000,00

2092 - GESTÃO DA TECNOLOGIA DA INFORMAÇÃO E COMUNICAÇÃO DA SEDUCE



ÓRGÃO RESPONSÁVEL: 2200 - SECRETARIA DE EDUCAÇÃO, CULTURA E ESPORTE - SEDUCE

OBJETIVO: Adquirir/manter equipamentos e recursos tecnológicos de informação e comunicação para as áreas da SEDUCE e unidades jurisdicionadas. Implementar as ferramentas tecnológicas para otimização da gestão educacional.

SEGMENTO: DIVERSOS SEGMENTOS

METAS FÍSICAS



PRODUTO: NÚCLEO DE TECNOLOGIA EDUCACIONAL BENEFICIADO COM EQUIPAMENTOS E RECURSOS DE TEC DA INF E COMUNICAÇÃO / NUMERO

REGIONALIZAÇÃO	2016	2017	2018	2019	TOTAL POR REGIÃO
REGIÃO METROPOLITANA DE GOIÂNIA	4	4	4	4	4
REGIÃO CENTRO GOIANO (EIXO BR-153)	3	3	3	3	3
REGIÃO NORTE GOIANO	3	3	3	3	3
REGIÃO NORDESTE GOIANO	2	2	2	2	2
REGIÃO ENTORNO DO DISTRITO FEDERAL	3	3	3	3	3
REGIÃO SUDESTE GOIANO (ESTRADA DE FERRO)	2	2	2	2	2
REGIÃO SUL GOIANO	1	1	1	1	1
REGIÃO SUDOESTE GOIANO	3	3	3	3	3
REGIÃO OESTE GOIANO (EIXO GO-060)	4	4	4	4	4
REGIÃO NOROESTE GOIANO (ESTRADA DO BOI)	1	1	1	1	1
TOTAL DO EXERCÍCIO	26	26	26	26	26

PRODUTO: SEDE DA SEDUCE BENEFICIADA COM EQUIPAMENTOS E RECURSOS DE TECNOLOGIAS DA INFORMAÇÃO E COMUNICAÇÃO / NUMERO

REGIONALIZAÇÃO	2016	2017	2018	2019	TOTAL POR REGIÃO
REGIÃO METROPOLITANA DE GOIÂNIA	1	1	1	1	1
TOTAL DO EXERCÍCIO	1	1	1	1	1

PRODUTO: SUBSECRETARIA BENEFICIADA COM EQUIPAMENTOS E RECURSOS DE TECNOLOGIAS DA INFORMAÇÃO E COMUNICAÇÃO / NUMERO

REGIONALIZAÇÃO	2016	2017	2018	2019	TOTAL POR REGIÃO
REGIÃO METROPOLITANA DE GOIÂNIA	4	4	4	4	4
REGIÃO CENTRO GOIANO (EIXO BR-153)	5	5	5	5	5
REGIÃO NORTE GOIANO	4	4	4	4	4
REGIÃO NORDESTE GOIANO	2	2	2	2	2
REGIÃO ENTORNO DO DISTRITO FEDERAL	5	5	5	5	5
REGIÃO SUDESTE GOIANO (ESTRADA DE FERRO)	3	3	3	3	3
REGIÃO SUL GOIANO	5	5	5	5	5
REGIÃO SUDOESTE GOIANO	4	4	4	4	4
REGIÃO OESTE GOIANO (EIXO GO-060)	5	5	5	5	5
REGIÃO NOROESTE GOIANO (ESTRADA DO BOI)	3	3	3	3	3
TOTAL DO EXERCÍCIO	40	40	40	40	40

PRODUTO: UNIDADE ESCOLAR BENEFICIADA COM EQUIPAMENTOS E RECURSOS DE TECNOLOGIAS DA INFORMAÇÃO E COMUNICAÇÃO / NUMERO

REGIONALIZAÇÃO	2016	2017	2018	2019	TOTAL POR REGIÃO
REGIÃO METROPOLITANA DE GOIÂNIA	246	246	246	246	246
REGIÃO CENTRO GOIANO (EIXO BR-153)	81	81	81	81	81
REGIÃO NORTE GOIANO	127	127	127	127	127
REGIÃO NORDESTE GOIANO	60	60	60	60	60
REGIÃO ENTORNO DO DISTRITO FEDERAL	141	141	141	141	141
REGIÃO SUDESTE GOIANO (ESTRADA DE FERRO)	65	65	65	65	65
REGIÃO SUL GOIANO	78	78	78	78	78
REGIÃO SUDOESTE GOIANO	92	92	92	92	92
REGIÃO OESTE GOIANO (EIXO GO-060)	121	121	121	121	121
REGIÃO NOROESTE GOIANO (ESTRADA DO BOI)	52	52	52	52	52
TOTAL DO EXERCÍCIO	1.063	1.063	1.063	1.063	1.063

INFORMAÇÕES FINANCEIRAS DA AÇÃO

U.O.: 2202 - SUPERINTENDÊNCIA EXECUTIVA DE EDUCAÇÃO (R\$ 1,00)

FONTES	2016	2017	2018	2019	TOTAL POR FONTE
OGE	19.060.000,00	22.020.000,00	23.630.000,00	22.100.000,00	86.810.000,00
TESOURO	19.040.000,00	22.000.000,00	23.610.000,00	22.080.000,00	86.730.000,00
CONVÊNIO	20.000,00	20.000,00	20.000,00	20.000,00	80.000,00
TOTAL DA U.O.	19.060.000,00	22.020.000,00	23.630.000,00	22.100.000,00	86.810.000,00



TOTAL FINANCEIRO DA AÇÃO

(R\$ 1.00)

FONTES	2016	2017	2018	2019	TOTAL POR FONTE
OGE	19.060.000,00	22.020.000,00	23.630.000,00	22.100.000,00	86.810.000,00
TESOURO	19.040.000,00	22.000.000,00	23.610.000,00	22.080.000,00	86.730.000,00
CONVÊNIO	20.000,00	20.000,00	20.000,00	20.000,00	80.000,00
TOTAL GERAL	19.060.000,00	22.020.000,00	23.630.000,00	22.100.000,00	86.810.000,00

2093 - MODERNIZAÇÃO DAS UNIDADES JURISDICIONADAS DA EDUCAÇÃO

ÓRGÃO RESPONSÁVEL: 2200 - SECRETARIA DE EDUCAÇÃO, CULTURA E ESPORTE - SEDUCE

OBJETIVO: Prover as unidades jurisdicionadas da Sec. da Educação visando garantir a melhoria e elevação da qualidade na Educação, firmar convênios e parcerias com outros Órgãos para reformas, manutenção e aquisição de equipamentos, mobiliários e outros.

SEGMENTO: DIVERSOS SEGMENTOS

METAS FÍSICAS

PRODUTO: NÚCLEO DE TECNOLOGIA EDUCACIONAL BENEFICIADO COM EQUIPAMENTO E MOBILIÁRIO / NUMERO

REGIONALIZAÇÃO	2016	2017	2018	2019	TOTAL POR REGIÃO
REGIÃO METROPOLITANA DE GOIÂNIA	2	2	2	2	2
REGIÃO CENTRO GOIANO (EIXO BR-153)	2	2	2	2	2
REGIÃO NORTE GOIANO	2	2	2	2	2
REGIÃO NORDESTE GOIANO	1	1	1	1	1
REGIÃO ENTORNO DO DISTRITO FEDERAL	2	2	2	2	2
REGIÃO SUDESTE GOIANO (ESTRADA DE FERRO)	1	1	1	1	1
REGIÃO SUL GOIANO	1	1	1	1	1
REGIÃO SUDOESTE GOIANO	2	2	2	2	2
REGIÃO OESTE GOIANO (EIXO GO-060)	2	2	2	2	2
REGIÃO NOROESTE GOIANO (ESTRADA DO BOI)	1	1	1	1	1
TOTAL DO EXERCÍCIO	16	16	16	16	16

PRODUTO: SEDE DA SEDUCE BENEFICIADA COM EQUIPAMENTO E MOBILIÁRIO / PERCENTUAL

REGIONALIZAÇÃO	2016	2017	2018	2019	TOTAL POR REGIÃO
REGIÃO CENTRO GOIANO (EIXO BR-153)	100	100	100	100	100
TOTAL DO EXERCÍCIO	100	100	100	100	100

PRODUTO: SUBSECRETARIA REGIONAL BENEFICIADA COM EQUIPAMENTO E MOBILIÁRIO / NUMERO

REGIONALIZAÇÃO	2016	2017	2018	2019	TOTAL POR REGIÃO
REGIÃO METROPOLITANA DE GOIÂNIA	2	2	2	2	2
REGIÃO CENTRO GOIANO (EIXO BR-153)	3	3	3	3	3
REGIÃO NORTE GOIANO	2	2	2	2	2
REGIÃO NORDESTE GOIANO	1	1	1	1	1
REGIÃO ENTORNO DO DISTRITO FEDERAL	3	3	3	3	3
REGIÃO SUDESTE GOIANO (ESTRADA DE FERRO)	2	2	2	2	2
REGIÃO SUL GOIANO	3	3	3	3	3
REGIÃO SUDOESTE GOIANO	2	2	2	2	2
REGIÃO OESTE GOIANO (EIXO GO-060)	3	3	3	3	3
REGIÃO NOROESTE GOIANO (ESTRADA DO BOI)	2	2	2	2	2
TOTAL DO EXERCÍCIO	23	23	23	23	23



PRODUTO: UNIDADE ESCOLAR BENEFICIADA COM EQUIPAMENTO E MOBILIÁRIO / NUMERO

REGIONALIZAÇÃO	2016	2017	2018	2019	TOTAL POR REGIÃO
REGIÃO METROPOLITANA DE GOIÂNIA	123	123	123	123	123
REGIÃO CENTRO GOIANO (EIXO BR-153)	41	41	41	41	41
REGIÃO NORTE GOIANO	64	64	64	64	64
REGIÃO NORDESTE GOIANO	30	30	30	30	30
REGIÃO ENTORNO DO DISTRITO FEDERAL	71	71	71	71	71
REGIÃO SUDESTE GOIANO (ESTRADA DE FERRO)	33	33	33	33	33
REGIÃO SUL GOIANO	39	39	39	39	39
REGIÃO SUDOESTE GOIANO	46	46	46	46	46
REGIÃO OESTE GOIANO (EIXO GO-060)	61	61	61	61	61
REGIÃO NOROESTE GOIANO (ESTRADA DO BOI)	26	26	26	26	26
TOTAL DO EXERCÍCIO	534	534	534	534	534

INFORMAÇÕES FINANCEIRAS DA AÇÃO

U.O.: 2202 - SUPERINTENDÊNCIA EXECUTIVA DE EDUCAÇÃO (R\$ 1,00)

FONTES	2016	2017	2018	2019	TOTAL POR FONTE
OGE	29.740.000,00	18.070.000,00	19.380.000,00	19.560.000,00	86.750.000,00
TESOURO	9.530.000,00	10.780.000,00	11.540.000,00	11.130.000,00	42.980.000,00
CONVÊNIO	20.210.000,00	7.290.000,00	7.840.000,00	8.430.000,00	43.770.000,00
TOTAL DA U.O.	29.740.000,00	18.070.000,00	19.380.000,00	19.560.000,00	86.750.000,00

TOTAL FINANCEIRO DA AÇÃO (R\$ 1,00)

FONTES	2016	2017	2018	2019	TOTAL POR FONTE
OGE	29.740.000,00	18.070.000,00	19.380.000,00	19.560.000,00	86.750.000,00
TESOURO	9.530.000,00	10.780.000,00	11.540.000,00	11.130.000,00	42.980.000,00
CONVÊNIO	20.210.000,00	7.290.000,00	7.840.000,00	8.430.000,00	43.770.000,00
TOTAL GERAL	29.740.000,00	18.070.000,00	19.380.000,00	19.560.000,00	86.750.000,00

2094 - GESTÃO DEMOCRÁTICA DAS JURISDICIONADAS DA EDUCAÇÃO - REPASSE DE RECURSOS

ÓRGÃO RESPONSÁVEL: 2200 - SECRETARIA DE EDUCAÇÃO, CULTURA E ESPORTE - SEDUCE

OBJETIVO: Promover o repasse de recursos financeiros às Unidades Jurisdicionadas, possibilitando a realização das atividades técnicas, administrativas e pedagógicas para o desenvolvimento da autonomia escolar, a gestão democrática, assegurando eficiência e equidade.

SEGMENTO: DIVERSOS SEGMENTOS

METAS FÍSICAS

PRODUTO: NÚCLEO DE TECNOLOGIA EDUCACIONAL BENEFICIADO COM REPASSE DE RECURSO FINANCEIRO / NUMERO

REGIONALIZAÇÃO	2016	2017	2018	2019	TOTAL POR REGIÃO
REGIÃO METROPOLITANA DE GOIÂNIA	4	4	4	4	4
REGIÃO CENTRO GOIANO (EIXO BR-153)	3	3	3	3	3
REGIÃO NORTE GOIANO	3	3	3	3	3
REGIÃO NORDESTE GOIANO	2	2	2	2	2
REGIÃO ENTORNO DO DISTRITO FEDERAL	3	3	3	3	3
REGIÃO SUDESTE GOIANO (ESTRADA DE FERRO)	2	2	2	2	2
REGIÃO SUL GOIANO	1	1	1	1	1
REGIÃO SUDOESTE GOIANO	3	3	3	3	3
REGIÃO OESTE GOIANO (EIXO GO-060)	4	4	4	4	4
REGIÃO NOROESTE GOIANO (ESTRADA DO BOI)	1	1	1	1	1
TOTAL DO EXERCÍCIO	26	26	26	26	26



PRODUTO: SUBSECRETARIA REGIONAL DE EDUCAÇÃO BENEFICIADA COM REPASSE DE RECURSO FINANCEIRO / NUMERO					
REGIONALIZAÇÃO	2016	2017	2018	2019	TOTAL POR REGIÃO
REGIÃO METROPOLITANA DE GOIÂNIA	4	4	4	4	4
REGIÃO CENTRO GOIANO (EIXO BR-153)	5	5	5	5	5
REGIÃO NORTE GOIANO	4	4	4	4	4
REGIÃO NORDESTE GOIANO	2	2	2	2	2
REGIÃO ENTORNO DO DISTRITO FEDERAL	5	5	5	5	5
REGIÃO SUDESTE GOIANO (ESTRADA DE FERRO)	3	3	3	3	3
REGIÃO SUL GOIANO	5	5	5	5	5
REGIÃO SUDOESTE GOIANO	4	4	4	4	4
REGIÃO OESTE GOIANO (EIXO GO-060)	5	5	5	5	5
REGIÃO NOROESTE GOIANO (ESTRADA DO BOI)	3	3	3	3	3
TOTAL DO EXERCÍCIO	40	40	40	40	40

PRODUTO: UNIDADE ESCOLAR BENEFICIADA COM REPASSE DE RECURSO FINANCEIRO / NUMERO					
REGIONALIZAÇÃO	2016	2017	2018	2019	TOTAL POR REGIÃO
REGIÃO METROPOLITANA DE GOIÂNIA	246	246	246	246	246
REGIÃO CENTRO GOIANO (EIXO BR-153)	81	81	81	81	81
REGIÃO NORTE GOIANO	127	127	127	127	127
REGIÃO NORDESTE GOIANO	60	60	60	60	60
REGIÃO ENTORNO DO DISTRITO FEDERAL	141	141	141	141	141
REGIÃO SUDESTE GOIANO (ESTRADA DE FERRO)	65	65	65	65	65
REGIÃO SUL GOIANO	78	78	78	78	78
REGIÃO SUDOESTE GOIANO	92	92	92	92	92
REGIÃO OESTE GOIANO (EIXO GO-060)	121	121	121	121	121
REGIÃO NOROESTE GOIANO (ESTRADA DO BOI)	52	52	52	52	52
TOTAL DO EXERCÍCIO	1.063	1.063	1.063	1.063	1.063

INFORMAÇÕES FINANCEIRAS DA AÇÃO

U.O.: 2202 - SUPERINTENDÊNCIA EXECUTIVA DE EDUCAÇÃO (R\$ 1,00)					
FONTES	2016	2017	2018	2019	TOTAL POR FONTE
OGE	29.590.000,00	31.860.000,00	33.870.000,00	35.220.000,00	130.540.000,00
TESOURO	29.570.000,00	31.840.000,00	33.850.000,00	35.200.000,00	130.460.000,00
CONVÊNIO	20.000,00	20.000,00	20.000,00	20.000,00	80.000,00
TOTAL DA U.O.	29.590.000,00	31.860.000,00	33.870.000,00	35.220.000,00	130.540.000,00

TOTAL FINANCEIRO DA AÇÃO (R\$ 1,00)

FONTES	2016	2017	2018	2019	TOTAL POR FONTE
OGE	29.590.000,00	31.860.000,00	33.870.000,00	35.220.000,00	130.540.000,00
TESOURO	29.570.000,00	31.840.000,00	33.850.000,00	35.200.000,00	130.460.000,00
CONVÊNIO	20.000,00	20.000,00	20.000,00	20.000,00	80.000,00
TOTAL GERAL	29.590.000,00	31.860.000,00	33.870.000,00	35.220.000,00	130.540.000,00

2095 - TRANSPORTE ESCOLAR - TRANSFERÊNCIA DE RECURSOS FINANCEIROS ÀS PREFEITURAS E PAGAMENTO A EMPRESA

ÓRGÃO RESPONSÁVEL: 2200 - SECRETARIA DE EDUCAÇÃO, CULTURA E ESPORTE - SEDUCE

OBJETIVO: Ampliar e modernizar o transporte escolar, fortalecer as parcerias com as prefeituras, contratar empresas especializadas para a realização do transporte de alunos da rede pública, garantindo assim a permanência do aluno na escola.

SEGMENTO: DIVERSOS SEGMENTOS

METAS FÍSICAS



PRODUTO: ALUNO BENEFICIADO COM TRANSPORTE ESCOLAR / NUMERO					
REGIONALIZAÇÃO	2016	2017	2018	2019	TOTAL POR REGIÃO
REGIÃO METROPOLITANA DE GOIÂNIA	4.856	4.856	4.856	4.856	4.856
REGIÃO CENTRO GOIANO (EIXO BR-153)	6.053	6.053	6.053	6.053	6.053
REGIÃO NORTE GOIANO	5.174	5.174	5.174	5.174	5.174
REGIÃO NORDESTE GOIANO	5.393	5.393	5.393	5.393	5.393
REGIÃO ENTORNO DO DISTRITO FEDERAL	7.606	7.606	7.606	7.606	7.606
REGIÃO SUDESTE GOIANO (ESTRADA DE FERRO)	3.757	3.757	3.757	3.757	3.757
REGIÃO SUL GOIANO	3.267	3.267	3.267	3.267	3.267
REGIÃO SUDOESTE GOIANO	4.012	4.012	4.012	4.012	4.012
REGIÃO OESTE GOIANO (EIXO GO-060)	6.959	6.959	6.959	6.959	6.959
REGIÃO NOROESTE GOIANO (ESTRADA DO BOI)	2.587	2.587	2.587	2.587	2.587
TOTAL DO EXERCÍCIO	49.664	49.664	49.664	49.664	49.664

INFORMAÇÕES FINANCEIRAS DA AÇÃO

U.O.: 2202 - SUPERINTENDÊNCIA EXECUTIVA DE EDUCAÇÃO (R\$ 1,00)					
FONTES	2016	2017	2018	2019	TOTAL POR FONTE
OGE	30.000,00	30.000,00	30.000,00	30.000,00	120.000,00
TESOURO	20.000,00	20.000,00	20.000,00	20.000,00	80.000,00
CONVÊNIO	10.000,00	10.000,00	10.000,00	10.000,00	40.000,00
TOTAL DA U.O.	30.000,00	30.000,00	30.000,00	30.000,00	120.000,00

U.O.: 2350 - FUNDO DE PROTEÇÃO SOCIAL DO ESTADO DE GOIÁS - PROTEGEGOIAS (R\$ 1,00)					
FONTES	2016	2017	2018	2019	TOTAL POR FONTE
OGE	120.000.000,00	130.000.000,00	140.000.000,00	150.000.000,00	540.000.000,00
PRÓPRIO	120.000.000,00	130.000.000,00	140.000.000,00	150.000.000,00	540.000.000,00
TOTAL DA U.O.	120.000.000,00	130.000.000,00	140.000.000,00	150.000.000,00	540.000.000,00

TOTAL FINANCEIRO DA AÇÃO (R\$ 1,00)					
FONTES	2016	2017	2018	2019	TOTAL POR FONTE
OGE	120.030.000,00	130.030.000,00	140.030.000,00	150.030.000,00	540.120.000,00
TESOURO	20.000,00	20.000,00	20.000,00	20.000,00	80.000,00
PRÓPRIO	120.000.000,00	130.000.000,00	140.000.000,00	150.000.000,00	540.000.000,00
CONVÊNIO	10.000,00	10.000,00	10.000,00	10.000,00	40.000,00
TOTAL GERAL	120.030.000,00	130.030.000,00	140.030.000,00	150.030.000,00	540.120.000,00

3019 - CONSTRUÇÃO, AMPLIAÇÃO, REFORMA E ADEQUAÇÃO DE UNIDADES ESCOLARES E PRÉDIOS PÚBLICOS

ÓRGÃO RESPONSÁVEL: 2200 - SECRETARIA DE EDUCAÇÃO, CULTURA E ESPORTE - SEDUCE

OBJETIVO: Construir, ampliar, reformar e adequar as unidades escolares e jurisdicionadas obedecendo aos padrões básicos de infraestrutura para o Ensino Fundamental, Médio, Educação Especial, Educação de Jovens e Adultos e Educação a Distância de forma a assegurar que as escolas tenham condições mínimas adequadas para a aprendizagem dos alunos; manter, orientar e conscientizar a comunidade escolar para a preservação do patrimônio público.

SEGMENTO: DIVERSOS SEGMENTOS

METAS FÍSICAS

PRODUTO: QUADRA POLIESPORTIVA COBERTA / NUMERO					
REGIONALIZAÇÃO	2016	2017	2018	2019	TOTAL POR REGIÃO
REGIÃO METROPOLITANA DE GOIÂNIA	2	3	3	2	10
REGIÃO CENTRO GOIANO (EIXO BR-153)	1	2	1	1	5
REGIÃO NORTE GOIANO	1	1	0	0	2
REGIÃO ENTORNO DO DISTRITO FEDERAL	1	2	1	1	5
REGIÃO SUDESTE GOIANO (ESTRADA DE FERRO)	1	1	1	0	3
REGIÃO SUL GOIANO	1	2	2	1	6
REGIÃO SUDOESTE GOIANO	1	1	1	1	4
REGIÃO OESTE GOIANO (EIXO GO-060)	1	1	1	0	3
REGIÃO NOROESTE GOIANO (ESTRADA DO BOI)	1	0	0	0	1
TOTAL DO EXERCÍCIO	10	13	10	6	39



PRODUTO: QUADRA POLIESPORTIVA CONSTRUÍDA / NUMERO					
REGIONALIZAÇÃO	2016	2017	2018	2019	TOTAL POR REGIÃO
REGIÃO METROPOLITANA DE GOIÂNIA	3	4	4	2	13
REGIÃO CENTRO GOIANO (EIXO BR-153)	2	2	2	2	8
REGIÃO NORTE GOIANO	2	1	1	1	5
REGIÃO NORDESTE GOIANO	2	2	2	2	8
REGIÃO ENTORNO DO DISTRITO FEDERAL	2	4	3	2	11
REGIÃO SUDESTE GOIANO (ESTRADA DE FERRO)	1	1	1	0	3
REGIÃO SUL GOIANO	1	1	2	1	5
REGIÃO SUDOESTE GOIANO	1	1	2	1	5
REGIÃO OESTE GOIANO (EIXO GO-060)	3	4	5	3	15
REGIÃO NOROESTE GOIANO (ESTRADA DO BOI)	1	1	1	1	4
TOTAL DO EXERCÍCIO	18	21	23	15	77

PRODUTO: REFORMA/AMPLIAÇÃO DE UNIDADES ESCOLARES REALIZADA / NUMERO					
REGIONALIZAÇÃO	2016	2017	2018	2019	TOTAL POR REGIÃO
ESTADO DE GOIÁS	250	250	250	250	1.000
TOTAL DO EXERCÍCIO	250	250	250	250	1.000

PRODUTO: UNIDADE ESCOLAR CONSTRUÍDA / NUMERO					
REGIONALIZAÇÃO	2016	2017	2018	2019	TOTAL POR REGIÃO
REGIÃO METROPOLITANA DE GOIÂNIA	2	3	3	1	9
REGIÃO CENTRO GOIANO (EIXO BR-153)	1	1	0	0	2
REGIÃO ENTORNO DO DISTRITO FEDERAL	9	10	10	7	36
REGIÃO SUDESTE GOIANO (ESTRADA DE FERRO)	1	0	0	0	1
REGIÃO SUL GOIANO	1	0	0	0	1
REGIÃO SUDOESTE GOIANO	1	1	0	0	2
REGIÃO OESTE GOIANO (EIXO GO-060)	1	0	0	0	1
REGIÃO NOROESTE GOIANO (ESTRADA DO BOI)	1	1	0	0	2
TOTAL DO EXERCÍCIO	17	16	13	8	54

INFORMAÇÕES FINANCEIRAS DA AÇÃO

U.O.: 2202 - SUPERINTENDÊNCIA EXECUTIVA DE EDUCAÇÃO (R\$ 1,00)

FONTES	2016	2017	2018	2019	TOTAL POR FONTE
OGE	186.970.000,00	114.080.000,00	122.050.000,00	126.330.000,00	549.430.000,00
TESOURO	63.250.000,00	69.850.000,00	74.420.000,00	74.980.000,00	282.500.000,00
CONVÊNIO	123.720.000,00	44.230.000,00	47.630.000,00	51.350.000,00	266.930.000,00
TOTAL DA U.O.	186.970.000,00	114.080.000,00	122.050.000,00	126.330.000,00	549.430.000,00

U.O.: 6701 - AGÊNCIA GOIANA DE TRANSPORTES E OBRAS - AGETOP (R\$ 1,00)

FONTES	2016	2017	2018	2019	TOTAL POR FONTE
OGE	20.000,00	20.000,00	20.000,00	20.000,00	80.000,00
TESOURO	10.000,00	10.000,00	10.000,00	10.000,00	40.000,00
CONVÊNIO	10.000,00	10.000,00	10.000,00	10.000,00	40.000,00
TOTAL DA U.O.	20.000,00	20.000,00	20.000,00	20.000,00	80.000,00

TOTAL FINANCEIRO DA AÇÃO

(R\$ 1,00)

FONTES	2016	2017	2018	2019	TOTAL POR FONTE
OGE	186.990.000,00	114.100.000,00	122.070.000,00	126.350.000,00	549.510.000,00
TESOURO	63.260.000,00	69.860.000,00	74.430.000,00	74.990.000,00	282.540.000,00
CONVÊNIO	123.730.000,00	44.240.000,00	47.640.000,00	51.360.000,00	266.970.000,00
TOTAL GERAL	186.990.000,00	114.100.000,00	122.070.000,00	126.350.000,00	549.510.000,00



3020 - ESCOLA DIGITAL - AMBIENTE TECNOLÓGICO NAS ESCOLAS ESTADUAIS



ÓRGÃO RESPONSÁVEL: 2200 - SECRETARIA DE EDUCAÇÃO, CULTURA E ESPORTE - SEDUCE

OBJETIVO: Criar e otimizar Ambiente Tecnológico nas escolas estaduais como ferramenta para aprendizagem e desenvolvimento de habilidades e competências (alfabetização tecnológica e digital, comunicação, pensamento crítico, resolução de problemas e ambiente virtual de aprendizagem).
Implantar/implementar na rede estadual de ensino, uma infraestrutura de internet sem fio (wireless) de desempenho adequado para suportar o alto tráfego e um grande volume de conexões simultâneas e equipar as escolas/salas de aula com banda larga para conexões com a internet.

SEGMENTO: DIVERSOS SEGMENTOS

METAS FÍSICAS

PRODUTO: ALUNO BENEFICIADO COM NETBOOK / NUMERO

REGIONALIZAÇÃO	2016	2017	2018	2019	TOTAL POR REGIÃO
REGIÃO METROPOLITANA DE GOIÂNIA	29.503	29.503	29.503	59.010	147.519
REGIÃO CENTRO GOIANO (EIXO BR-153)	9.817	9.817	9.817	19.633	49.084
REGIÃO NORTE GOIANO	5.208	5.208	5.208	10.417	26.041
REGIÃO NORDESTE GOIANO	3.535	3.535	3.535	7.070	17.675
REGIÃO ENTORNO DO DISTRITO FEDERAL	17.460	17.460	17.460	34.920	87.300
REGIÃO SUDESTE GOIANO (ESTRADA DE FERRO)	3.845	3.845	3.845	7.690	19.225
REGIÃO SUL GOIANO	6.227	6.227	6.227	12.454	31.135
REGIÃO SUDOESTE GOIANO	8.362	8.362	8.362	16.724	41.810
REGIÃO OESTE GOIANO (EIXO GO-060)	5.882	5.882	5.882	11.764	29.410
REGIÃO NOROESTE GOIANO (ESTRADA DO BOI)	2.394	2.394	2.394	4.788	11.970
TOTAL DO EXERCÍCIO	92.233	92.233	92.233	184.470	461.169

PRODUTO: PROFESSOR BENEFICIADO COM NOTEBOOK / NUMERO

REGIONALIZAÇÃO	2016	2017	2018	2019	TOTAL POR REGIÃO
REGIÃO METROPOLITANA DE GOIÂNIA	1.355	1.355	1.355	2.712	6.777
REGIÃO CENTRO GOIANO (EIXO BR-153)	541	541	541	1.083	2.706
REGIÃO NORTE GOIANO	271	271	271	543	1.356
REGIÃO NORDESTE GOIANO	201	201	201	401	1.004
REGIÃO ENTORNO DO DISTRITO FEDERAL	559	559	559	1.116	2.793
REGIÃO SUDESTE GOIANO (ESTRADA DE FERRO)	221	221	221	440	1.103
REGIÃO SUL GOIANO	327	327	327	653	1.634
REGIÃO SUDOESTE GOIANO	379	379	379	760	1.897
REGIÃO OESTE GOIANO (EIXO GO-060)	353	353	353	708	1.767
REGIÃO NOROESTE GOIANO (ESTRADA DO BOI)	143	143	143	287	716
TOTAL DO EXERCÍCIO	4.350	4.350	4.350	8.703	21.753

PRODUTO: UNIDADE ESCOLAR BENEFICIADA COM O PROGRAMA ESCOLA DIGITAL / NUMERO

REGIONALIZAÇÃO	2016	2017	2018	2019	TOTAL POR REGIÃO
REGIÃO METROPOLITANA DE GOIÂNIA	48	48	48	94	238
REGIÃO CENTRO GOIANO (EIXO BR-153)	28	28	28	56	140
REGIÃO NORTE GOIANO	16	16	16	34	82
REGIÃO NORDESTE GOIANO	12	12	12	25	61
REGIÃO ENTORNO DO DISTRITO FEDERAL	28	28	28	58	142
REGIÃO SUDESTE GOIANO (ESTRADA DE FERRO)	13	13	13	24	63
REGIÃO SUL GOIANO	16	16	16	30	78
REGIÃO SUDOESTE GOIANO	18	18	18	37	91
REGIÃO OESTE GOIANO (EIXO GO-060)	23	23	23	47	116
REGIÃO NOROESTE GOIANO (ESTRADA DO BOI)	10	10	10	22	52
TOTAL DO EXERCÍCIO	212	212	212	427	1.063



INFORMAÇÕES FINANCEIRAS DA AÇÃO

U.O.: 2202 - SUPERINTENDÊNCIA EXECUTIVA DE EDUCAÇÃO (R\$ 1.00)

FONTES	2016	2017	2018	2019	TOTAL POR FONTE
OGE	100.000,00	100.000,00	100.000,00	100.000,00	400.000,00
TESOURO	60.000,00	60.000,00	60.000,00	60.000,00	240.000,00
CONVÊNIO	20.000,00	20.000,00	20.000,00	20.000,00	80.000,00
OUTRAS	20.000,00	20.000,00	20.000,00	20.000,00	80.000,00
TOTAL DA U.O.	100.000,00	100.000,00	100.000,00	100.000,00	400.000,00

TOTAL FINANCEIRO DA AÇÃO

(R\$ 1.00)

FONTES	2016	2017	2018	2019	TOTAL POR FONTE
OGE	100.000,00	100.000,00	100.000,00	100.000,00	400.000,00
TESOURO	60.000,00	60.000,00	60.000,00	60.000,00	240.000,00
CONVÊNIO	20.000,00	20.000,00	20.000,00	20.000,00	80.000,00
OUTRAS	20.000,00	20.000,00	20.000,00	20.000,00	80.000,00
TOTAL GERAL	100.000,00	100.000,00	100.000,00	100.000,00	400.000,00



6606 - UNIVERSIDADE ESTADUAL DE GOIÁS - UEG

1065 - PROGRAMA CONSOLIDAÇÃO DA QUALIDADE ACADÊMICA DA UEG

EIXO: QUALIDADE DE VIDA
ÁREA: EDUCAÇÃO
TIPO: FINALÍSTICO
DESCRIÇÃO: Fortalecer a autonomia e a gestão, para consolidar a formação profissional e cidadã no processo da educação superior estadual, ampliando a pesquisa e a produção de conhecimento e avançando na relação com a sociedade.
OBJETIVO: Consolidar os processos internos da universidade na garantia da qualidade acadêmica e da indissociabilidade do ensino, pesquisa e extensão.
INDICADORES: DESEMPREGO
 DESEMPREGO DE JOVENS 15-29
 JOVENS NEM-NEM-NEM
PÚBLICO ALVO: SOCIEDADE GOIANA, PRIORITARIAMENTE A POPULAÇÃO DE FAIXA ETÁRIA DA EDUCAÇÃO SUPERIOR

INFORMAÇÕES FINANCEIRAS DO PROGRAMA

(R\$ 1,00)

FONTES	2016	2017	2018	2019	TOTAL DO PERÍODO
OGE	95.085.000,00	103.505.000,00	112.670.000,00	128.072.000,00	439.332.000,00
TESOURO	70.781.000,00	77.859.000,00	85.645.000,00	94.209.000,00	328.494.000,00
PRÓPRIO	20.859.000,00	21.930.000,00	23.027.000,00	29.565.000,00	95.381.000,00
CONVÊNIO	3.445.000,00	3.716.000,00	3.998.000,00	4.298.000,00	15.457.000,00
TOTAL GERAL	95.085.000,00	103.505.000,00	112.670.000,00	128.072.000,00	439.332.000,00

2347 - ADMINISTRAÇÃO INSTITUCIONAL E CONSOLIDAÇÃO DA INFRAESTRUTURA



ÓRGÃO RESPONSÁVEL: 6606 - UNIVERSIDADE ESTADUAL DE GOIÁS - UEG
OBJETIVO: Dotar a universidade de infraestrutura física para consolidação das atividades de ensino, pesquisa e extensão, garantindo recursos e meios de desenvolvimento da gestão institucional.
SEGMENTO: DIVERSOS SEGMENTOS

METAS FÍSICAS

PRODUTO: BIBLIOTECA DA UEG COM ACERVO ATUALIZADO / NUMERO

REGIONALIZAÇÃO	2016	2017	2018	2019	TOTAL POR REGIÃO
REGIÃO METROPOLITANA DE GOIÂNIA	6	6	6	6	6
REGIÃO CENTRO GOIANO (EIXO BR-153)	6	6	6	6	6
REGIÃO NORTE GOIANO	6	6	6	6	6
REGIÃO NORDESTE GOIANO	2	2	2	2	2
REGIÃO ENTORNO DO DISTRITO FEDERAL	3	3	3	3	3
REGIÃO SUDESTE GOIANO (ESTRADA DE FERRO)	3	3	3	3	3
REGIÃO SUL GOIANO	4	4	4	4	4
REGIÃO SUDOESTE GOIANO	4	4	4	4	4
REGIÃO OESTE GOIANO (EIXO GO-060)	5	5	5	5	5
REGIÃO NOROESTE GOIANO (ESTRADA DO BOI)	3	3	3	3	3
TOTAL DO EXERCÍCIO	42	42	42	42	42

PRODUTO: CAMPUS DA UEG ATENDIDO COM EQUIPAMENTO/SUPRIMENTO E MANUTENÇÃO EM TI / NUMERO

REGIONALIZAÇÃO	2016	2017	2018	2019	TOTAL POR REGIÃO
REGIÃO METROPOLITANA DE GOIÂNIA	6	6	6	6	6
REGIÃO CENTRO GOIANO (EIXO BR-153)	7	7	7	7	7
REGIÃO NORTE GOIANO	6	6	6	6	6
REGIÃO NORDESTE GOIANO	2	2	2	2	2
REGIÃO ENTORNO DO DISTRITO FEDERAL	3	3	3	3	3
REGIÃO SUDESTE GOIANO (ESTRADA DE FERRO)	3	3	3	3	3
REGIÃO SUL GOIANO	4	4	4	4	4
REGIÃO SUDOESTE GOIANO	4	4	4	4	4
REGIÃO OESTE GOIANO (EIXO GO-060)	5	5	5	5	5
REGIÃO NOROESTE GOIANO (ESTRADA DO BOI)	3	3	3	3	3
TOTAL DO EXERCÍCIO	43	43	43	43	43



PRODUTO: CAMPUS DA UEG COM ACESSIBILIDADE MELHORADA / NUMERO					
REGIONALIZAÇÃO	2016	2017	2018	2019	TOTAL POR REGIÃO
ESTADO DE GOIÁS	42	5	5	0	52
TOTAL DO EXERCÍCIO	42	5	5	0	52
PRODUTO: CAMPUS DA UEG CONSTRUÍDO / NUMERO					
REGIONALIZAÇÃO	2016	2017	2018	2019	TOTAL POR REGIÃO
REGIÃO METROPOLITANA DE GOIÂNIA	0	1	0	0	1
REGIÃO CENTRO GOIANO (EIXO BR-153)	0	0	0	1	1
REGIÃO ENTORNO DO DISTRITO FEDERAL	0	1	0	0	1
REGIÃO SUDESTE GOIANO (ESTRADA DE FERRO)	0	0	0	1	1
REGIÃO OESTE GOIANO (EIXO GO-060)	0	0	0	1	1
TOTAL DO EXERCÍCIO	0	2	0	3	5
PRODUTO: CAMPUS DA UEG MANTIDO / NUMERO					
REGIONALIZAÇÃO	2016	2017	2018	2019	TOTAL POR REGIÃO
REGIÃO METROPOLITANA DE GOIÂNIA	6	6	6	6	6
REGIÃO CENTRO GOIANO (EIXO BR-153)	7	7	7	7	7
REGIÃO NORTE GOIANO	6	6	6	6	6
REGIÃO NORDESTE GOIANO	2	2	2	2	2
REGIÃO ENTORNO DO DISTRITO FEDERAL	3	3	3	3	3
REGIÃO SUDESTE GOIANO (ESTRADA DE FERRO)	3	3	3	3	3
REGIÃO SUL GOIANO	4	4	4	4	4
REGIÃO SUDOESTE GOIANO	4	4	4	4	4
REGIÃO OESTE GOIANO (EIXO GO-060)	5	5	5	5	5
REGIÃO NOROESTE GOIANO (ESTRADA DO BOI)	3	3	3	3	3
TOTAL DO EXERCÍCIO	43	43	43	43	43
PRODUTO: CAMPUS DA UEG REFORMADO/AMPLIADO / NUMERO					
REGIONALIZAÇÃO	2016	2017	2018	2019	TOTAL POR REGIÃO
ESTADO DE GOIÁS	7	8	10	10	35
TOTAL DO EXERCÍCIO	7	8	10	10	35
PRODUTO: LABORATÓRIO DA UEG MANTIDO / NUMERO					
REGIONALIZAÇÃO	2016	2017	2018	2019	TOTAL POR REGIÃO
ESTADO DE GOIÁS	69	69	69	69	69
TOTAL DO EXERCÍCIO	69	69	69	69	69
PRODUTO: MANUTENÇÃO CORRETIVA DA INFRAESTRUTURA DA UEG REALIZADA / NUMERO					
REGIONALIZAÇÃO	2016	2017	2018	2019	TOTAL POR REGIÃO
ESTADO DE GOIÁS	45	30	15	15	45
TOTAL DO EXERCÍCIO	45	30	15	15	45
PRODUTO: MANUTENÇÃO PREVENTIVA DA INFRAESTRUTURA DA UEG REALIZADA / NUMERO					
REGIONALIZAÇÃO	2016	2017	2018	2019	TOTAL POR REGIÃO
ESTADO DE GOIÁS	0	15	30	45	45
TOTAL DO EXERCÍCIO	0	15	30	45	45
PRODUTO: SOLUÇÃO EM TI DESENVOLVIDA/IMPLEMENTADA PELA UEG / NUMERO					
REGIONALIZAÇÃO	2016	2017	2018	2019	TOTAL POR REGIÃO
ESTADO DE GOIÁS	3	4	5	6	18
TOTAL DO EXERCÍCIO	3	4	5	6	18



INFORMAÇÕES FINANCEIRAS DA AÇÃO

U.O.: **6606 - UNIVERSIDADE ESTADUAL DE GOIÁS - UEG** (R\$ 1.00)

FONTES	2016	2017	2018	2019	TOTAL POR FONTE
OGE	63.723.000,00	70.008.000,00	76.857.000,00	88.444.000,00	299.032.000,00
TESOURO	48.552.000,00	53.938.000,00	59.865.000,00	66.383.000,00	228.738.000,00
PRÓPRIO	14.103.000,00	14.918.000,00	15.753.000,00	20.729.000,00	65.503.000,00
CONVÊNIO	1.068.000,00	1.152.000,00	1.239.000,00	1.332.000,00	4.791.000,00
TOTAL DA U.O.	63.723.000,00	70.008.000,00	76.857.000,00	88.444.000,00	299.032.000,00

TOTAL FINANCEIRO DA AÇÃO

(R\$ 1.00)

FONTES	2016	2017	2018	2019	TOTAL POR FONTE
OGE	63.723.000,00	70.008.000,00	76.857.000,00	88.444.000,00	299.032.000,00
TESOURO	48.552.000,00	53.938.000,00	59.865.000,00	66.383.000,00	228.738.000,00
PRÓPRIO	14.103.000,00	14.918.000,00	15.753.000,00	20.729.000,00	65.503.000,00
CONVÊNIO	1.068.000,00	1.152.000,00	1.239.000,00	1.332.000,00	4.791.000,00
TOTAL GERAL	63.723.000,00	70.008.000,00	76.857.000,00	88.444.000,00	299.032.000,00

2348 - FORTALECIMENTO DAS POLÍTICAS DE EXTENSÃO, CULTURA E ASSUNTOS ESTUDANTIS

ÓRGÃO RESPONSÁVEL: 6606 - UNIVERSIDADE ESTADUAL DE GOIÁS - UEG

OBJETIVO: Promover e desenvolver ações de extensão, cultura e assuntos estudantis no âmbito da Universidade Estadual de Goiás.

SEGMENTO: DIVERSOS SEGMENTOS

METAS FÍSICAS

PRODUTO: **AÇÃO CULTURAL EXECUTADA / NUMERO**

REGIONALIZAÇÃO	2016	2017	2018	2019	TOTAL POR REGIÃO
ESTADO DE GOIÁS	45	45	45	45	180
TOTAL DO EXERCÍCIO	45	45	45	45	180

PRODUTO: **AÇÃO DE ESPORTE E LAZER EXECUTADA / NUMERO**

REGIONALIZAÇÃO	2016	2017	2018	2019	TOTAL POR REGIÃO
REGIÃO METROPOLITANA DE GOIÂNIA	6	6	6	6	24
REGIÃO CENTRO GOIANO (EIXO BR-153)	6	6	6	6	24
REGIÃO NORTE GOIANO	6	6	6	6	24
REGIÃO NORDESTE GOIANO	2	2	2	2	8
REGIÃO ENTORNO DO DISTRITO FEDERAL	3	3	3	3	12
REGIÃO SUDESTE GOIANO (ESTRADA DE FERRO)	3	3	3	3	12
REGIÃO SUL GOIANO	4	4	4	4	16
REGIÃO SUDOESTE GOIANO	4	4	4	4	16
REGIÃO OESTE GOIANO (EIXO GO-060)	5	5	5	5	20
REGIÃO NOROESTE GOIANO (ESTRADA DO BOI)	3	3	3	3	12
TOTAL DO EXERCÍCIO	42	42	42	42	168

PRODUTO: **ALUNO DA UEG ATENDIDO COM ASSISTÊNCIA ESTUDANTIL - PERMANÊNCIA / NUMERO**

REGIONALIZAÇÃO	2016	2017	2018	2019	TOTAL POR REGIÃO
ESTADO DE GOIÁS	600	600	600	600	600
TOTAL DO EXERCÍCIO	600	600	600	600	600

PRODUTO: **ALUNO DA UEG FORMADO ACOMPANHADO / NUMERO**

REGIONALIZAÇÃO	2016	2017	2018	2019	TOTAL POR REGIÃO
ESTADO DE GOIÁS	2.400	3.600	4.800	4.800	15.600
TOTAL DO EXERCÍCIO	2.400	3.600	4.800	4.800	15.600

PRODUTO: **AUXÍLIO FINANCEIRO PARA EVENTO DE EXTENSÃO, CULTURA E ASSUNTO ESTUDANTIL CONCEDIDO / NUMERO**

REGIONALIZAÇÃO	2016	2017	2018	2019	TOTAL POR REGIÃO
ESTADO DE GOIÁS	100	100	100	100	400
TOTAL DO EXERCÍCIO	100	100	100	100	400



PRODUTO: BOLSA DE EXTENSÃO CONCEDIDA / NUMERO					
REGIONALIZAÇÃO	2016	2017	2018	2019	TOTAL POR REGIÃO
ESTADO DE GOIÁS	100	100	100	100	100
TOTAL DO EXERCÍCIO	100	100	100	100	100

PRODUTO: CURSO DE FORMAÇÃO PROFISSIONAL OFERECIDO À COMUNIDADE / NUMERO					
REGIONALIZAÇÃO	2016	2017	2018	2019	TOTAL POR REGIÃO
ESTADO DE GOIÁS	150	150	200	200	700
TOTAL DO EXERCÍCIO	150	150	200	200	700

PRODUTO: EXAME PARA HABILITAÇÃO DE CONDUTOR DE VEÍCULO REALIZADO / NUMERO					
REGIONALIZAÇÃO	2016	2017	2018	2019	TOTAL POR REGIÃO
ESTADO DE GOIÁS	490.000	500.000	510.000	520.000	2.020.000
TOTAL DO EXERCÍCIO	490.000	500.000	510.000	520.000	2.020.000

PRODUTO: PROGRAMA, PROJETO, CURSO E EVENTO DE EXTENSÃO EXECUTADO / NUMERO					
REGIONALIZAÇÃO	2016	2017	2018	2019	TOTAL POR REGIÃO
ESTADO DE GOIÁS	450	450	450	450	1.800
TOTAL DO EXERCÍCIO	450	450	450	450	1.800

PRODUTO: PUBLICAÇÃO RESULTANTE DE AÇÃO DE EXTENSÃO, CULTURA E ASSUNTO ESTUDANTIL REALIZADA / NUMERO					
REGIONALIZAÇÃO	2016	2017	2018	2019	TOTAL POR REGIÃO
ESTADO DE GOIÁS	40	50	50	60	200
TOTAL DO EXERCÍCIO	40	50	50	60	200

INFORMAÇÕES FINANCEIRAS DA AÇÃO

U.O.: 6606 - UNIVERSIDADE ESTADUAL DE GOIÁS - UEG (R\$ 1,00)

FONTES	2016	2017	2018	2019	TOTAL POR FONTE
OGE	7.512.000,00	7.823.000,00	8.159.000,00	8.720.000,00	32.214.000,00
TESOURO	5.527.000,00	5.780.000,00	6.057.000,00	6.363.000,00	23.727.000,00
PRÓPRIO	1.744.000,00	1.783.000,00	1.822.000,00	2.056.000,00	7.405.000,00
CONVÊNIO	241.000,00	260.000,00	280.000,00	301.000,00	1.082.000,00
TOTAL DA U.O.	7.512.000,00	7.823.000,00	8.159.000,00	8.720.000,00	32.214.000,00

TOTAL FINANCEIRO DA AÇÃO

(R\$ 1,00)

FONTES	2016	2017	2018	2019	TOTAL POR FONTE
OGE	7.512.000,00	7.823.000,00	8.159.000,00	8.720.000,00	32.214.000,00
TESOURO	5.527.000,00	5.780.000,00	6.057.000,00	6.363.000,00	23.727.000,00
PRÓPRIO	1.744.000,00	1.783.000,00	1.822.000,00	2.056.000,00	7.405.000,00
CONVÊNIO	241.000,00	260.000,00	280.000,00	301.000,00	1.082.000,00
TOTAL GERAL	7.512.000,00	7.823.000,00	8.159.000,00	8.720.000,00	32.214.000,00

2349 - GESTÃO DE PESSOAS E DESENVOLVIMENTO INSTITUCIONAL



ÓRGÃO RESPONSÁVEL: 6606 - UNIVERSIDADE ESTADUAL DE GOIÁS - UEG

OBJETIVO: Prover a UEG em número suficiente para o atendimento de suas necessidades, viabilizando o melhor clima institucional e promovendo uma política de gestão de pessoas que garanta a eficácia e eficiência no cumprimento dos objetivos institucionais, fortalecendo a qualificação e capacitação do seu quadro.

SEGMENTO: DIVERSOS SEGMENTOS

METAS FÍSICAS

PRODUTO: ALUNO DA UEG BENEFICIADO COM INTERCAMBIO INTERNACIONAL / NUMERO					
REGIONALIZAÇÃO	2016	2017	2018	2019	TOTAL POR REGIÃO
ESTADO DE GOIÁS	80	100	120	140	440
TOTAL DO EXERCÍCIO	80	100	120	140	440

PRODUTO: ALUNO DA UEG BENEFICIADO COM INTERCAMBIO NACIONAL / NUMERO					
REGIONALIZAÇÃO	2016	2017	2018	2019	TOTAL POR REGIÃO
ESTADO DE GOIÁS	40	40	40	40	160
TOTAL DO EXERCÍCIO	40	40	40	40	160



PRODUTO: PARTICIPAÇÃO DE SERVIDOR DA UEG EM EVENTO DE INTERNACIONALIZAÇÃO ACADÊMICA / NUMERO

REGIONALIZAÇÃO	2016	2017	2018	2019	TOTAL POR REGIÃO
ESTADO DE GOIÁS	42	50	60	80	232
TOTAL DO EXERCÍCIO	42	50	60	80	232

PRODUTO: SERVIDOR DA UEG QUALIFICADO / NUMERO

REGIONALIZAÇÃO	2016	2017	2018	2019	TOTAL POR REGIÃO
ESTADO DE GOIÁS	275	225	585	665	1.750
TOTAL DO EXERCÍCIO	275	225	585	665	1.750

INFORMAÇÕES FINANCEIRAS DA AÇÃO

U.O.: 6606 - UNIVERSIDADE ESTADUAL DE GOIÁS - UEG (R\$ 1,00)

FONTES	2016	2017	2018	2019	TOTAL POR FONTE
OGE	7.093.000,00	7.723.000,00	8.411.000,00	9.580.000,00	32.807.000,00
TESOURO	5.478.000,00	6.026.000,00	6.629.000,00	7.292.000,00	25.425.000,00
PRÓPRIO	1.615.000,00	1.697.000,00	1.782.000,00	2.288.000,00	7.382.000,00
TOTAL DA U.O.	7.093.000,00	7.723.000,00	8.411.000,00	9.580.000,00	32.807.000,00

TOTAL FINANCEIRO DA AÇÃO (R\$ 1,00)

FONTES	2016	2017	2018	2019	TOTAL POR FONTE
OGE	7.093.000,00	7.723.000,00	8.411.000,00	9.580.000,00	32.807.000,00
TESOURO	5.478.000,00	6.026.000,00	6.629.000,00	7.292.000,00	25.425.000,00
PRÓPRIO	1.615.000,00	1.697.000,00	1.782.000,00	2.288.000,00	7.382.000,00
TOTAL GERAL	7.093.000,00	7.723.000,00	8.411.000,00	9.580.000,00	32.807.000,00

2350 - QUALIFICAÇÃO DA PESQUISA E PÓS-GRADUAÇÃO



ÓRGÃO RESPONSÁVEL: 6606 - UNIVERSIDADE ESTADUAL DE GOIÁS - UEG

OBJETIVO: Promover a qualificação e consolidação das atividades de pesquisa, pós-graduação stricto e lato sensu da Universidade Estadual de Goiás.

SEGMENTO: DIVERSOS SEGMENTOS

METAS FÍSICAS

PRODUTO: ALUNO CONCLUINTE DE CURSO DE MESTRADO PELA UEG / NUMERO

REGIONALIZAÇÃO	2016	2017	2018	2019	TOTAL POR REGIÃO
ESTADO DE GOIÁS	134	140	147	154	575
TOTAL DO EXERCÍCIO	134	140	147	154	575

PRODUTO: ALUNO CONCLUINTE DE ESPECIALIZAÇÃO LATO SENSU NA UEG / NUMERO

REGIONALIZAÇÃO	2016	2017	2018	2019	TOTAL POR REGIÃO
ESTADO DE GOIÁS	700	700	700	875	2.975
TOTAL DO EXERCÍCIO	700	700	700	875	2.975

PRODUTO: AUXÍLIO FINANCEIRO PARA EVENTO DE PESQUISA E PÓS-GRADUAÇÃO CONCEDIDO / NUMERO

REGIONALIZAÇÃO	2016	2017	2018	2019	TOTAL POR REGIÃO
ESTADO DE GOIÁS	150	150	180	200	680
TOTAL DO EXERCÍCIO	150	150	180	200	680

PRODUTO: AUXÍLIO PRODUÇÃO BIBLIOGRÁFICA PARA LIVRO, CAPÍTULO E PERÍODICO CIENTÍFICO CONCEDIDO / NUMERO

REGIONALIZAÇÃO	2016	2017	2018	2019	TOTAL POR REGIÃO
ESTADO DE GOIÁS	261	275	289	304	1.129
TOTAL DO EXERCÍCIO	261	275	289	304	1.129

PRODUTO: BOLSA DE PESQUISA, PUBLICAÇÃO E PÓS-GRADUAÇÃO CONCEDIDA / NUMERO

REGIONALIZAÇÃO	2016	2017	2018	2019	TOTAL POR REGIÃO
ESTADO DE GOIÁS	375	395	355	495	1.620
TOTAL DO EXERCÍCIO	375	395	355	495	1.620



PRODUTO: CURSO DE DOUTORADO MANTIDO PELA UEG / NUMERO					
REGIONALIZAÇÃO	2016	2017	2018	2019	TOTAL POR REGIÃO
ESTADO DE GOIÁS	1	1	1	1	1
TOTAL DO EXERCÍCIO	1	1	1	1	1
PRODUTO: CURSO DE ESPECIALIZAÇÃO LATO SENSU MANTIDO PELA UEG / NUMERO					
REGIONALIZAÇÃO	2016	2017	2018	2019	TOTAL POR REGIÃO
ESTADO DE GOIÁS	20	20	25	25	25
TOTAL DO EXERCÍCIO	20	20	25	25	25
PRODUTO: CURSO DE MESTRADO MANTIDO PELA UEG / NUMERO					
REGIONALIZAÇÃO	2016	2017	2018	2019	TOTAL POR REGIÃO
ESTADO DE GOIÁS	10	11	12	13	13
TOTAL DO EXERCÍCIO	10	11	12	13	13
PRODUTO: EVENTO CIENTÍFICO DA UEG REALIZADO / NUMERO					
REGIONALIZAÇÃO	2016	2017	2018	2019	TOTAL POR REGIÃO
ESTADO DE GOIÁS	40	40	50	50	180
TOTAL DO EXERCÍCIO	40	40	50	50	180
PRODUTO: GRUPO DE PESQUISA CADASTRADO NO DIRETÓRIO DO CNPQ / NUMERO					
REGIONALIZAÇÃO	2016	2017	2018	2019	TOTAL POR REGIÃO
ESTADO DE GOIÁS	60	80	90	100	330
TOTAL DO EXERCÍCIO	60	80	90	100	330
PRODUTO: PROJETO DE PESQUISA APROVADO / NUMERO					
REGIONALIZAÇÃO	2016	2017	2018	2019	TOTAL POR REGIÃO
ESTADO DE GOIÁS	480	504	529	555	2.068
TOTAL DO EXERCÍCIO	480	504	529	555	2.068
PRODUTO: PUBLICAÇÃO CIENTÍFICA CADASTRADA NO QUALIS/CAPES / NUMERO					
REGIONALIZAÇÃO	2016	2017	2018	2019	TOTAL POR REGIÃO
ESTADO DE GOIÁS	366	476	619	804	2.265
TOTAL DO EXERCÍCIO	366	476	619	804	2.265
PRODUTO: PUBLICAÇÃO DE LIVRO REALIZADA PELA UEG / NUMERO					
REGIONALIZAÇÃO	2016	2017	2018	2019	TOTAL POR REGIÃO
ESTADO DE GOIÁS	10	13	15	20	58
TOTAL DO EXERCÍCIO	10	13	15	20	58
PRODUTO: REVISTA INTERDISCIPLINAR DOS CURSOS DE LATO SENSU MANTIDA / NUMERO					
REGIONALIZAÇÃO	2016	2017	2018	2019	TOTAL POR REGIÃO
ESTADO DE GOIÁS	1	1	1	1	1
TOTAL DO EXERCÍCIO	1	1	1	1	1
PRODUTO: VISITA TÉCNICA À CÂMPUS PARA QUALIFICAÇÃO DE DOCENTE E DISCENTE REALIZADA / NUMERO					
REGIONALIZAÇÃO	2016	2017	2018	2019	TOTAL POR REGIÃO
ESTADO DE GOIÁS	15	15	20	20	70
TOTAL DO EXERCÍCIO	15	15	20	20	70

INFORMAÇÕES FINANCEIRAS DA AÇÃO

U.O.: 6606 - UNIVERSIDADE ESTADUAL DE GOIÁS - UEG					
FONTES	2016	2017	2018	2019	TOTAL POR FONTE
OGE	11.195.000,00	11.995.000,00	12.860.000,00	14.236.000,00	50.286.000,00
TESOURO	7.219.000,00	7.791.000,00	8.420.000,00	9.112.000,00	32.542.000,00
PRÓPRIO	2.185.000,00	2.272.000,00	2.361.000,00	2.889.000,00	9.707.000,00
CONVÊNIO	1.791.000,00	1.932.000,00	2.079.000,00	2.235.000,00	8.037.000,00
TOTAL DA U.O.	11.195.000,00	11.995.000,00	12.860.000,00	14.236.000,00	50.286.000,00

(R\$ 1.00)



TOTAL FINANCEIRO DA AÇÃO

(R\$ 1.00)

FONTES	2016	2017	2018	2019	TOTAL POR FONTE
OGE	11.195.000,00	11.995.000,00	12.860.000,00	14.236.000,00	50.286.000,00
TESOURO	7.219.000,00	7.791.000,00	8.420.000,00	9.112.000,00	32.542.000,00
PRÓPRIO	2.185.000,00	2.272.000,00	2.361.000,00	2.889.000,00	9.707.000,00
CONVÊNIO	1.791.000,00	1.932.000,00	2.079.000,00	2.235.000,00	8.037.000,00
TOTAL GERAL	11.195.000,00	11.995.000,00	12.860.000,00	14.236.000,00	50.286.000,00

2351 - QUALIFICAÇÃO DO ENSINO DA GRADUAÇÃO

ÓRGÃO RESPONSÁVEL: 6606 - UNIVERSIDADE ESTADUAL DE GOIÁS - UEG

OBJETIVO: Atualizar, acompanhar e fortalecer a oferta do ensino da graduação, através de processos contínuos, reflexão sistemática e viabilização de atividades do processo formativo.

SEGMENTO: DIVERSOS SEGMENTOS

METAS FÍSICAS

PRODUTO: ALUNO DE GRADUAÇÃO DA UEG FORMADO / NUMERO

REGIONALIZAÇÃO	2016	2017	2018	2019	TOTAL POR REGIÃO
ESTADO DE GOIÁS	4.300	4.300	4.300	4.300	17.200
TOTAL DO EXERCÍCIO	4.300	4.300	4.300	4.300	17.200

PRODUTO: AUXÍLIO FINANCEIRO CONCEDIDO PARA EVENTO DE GRADUAÇÃO / NUMERO

REGIONALIZAÇÃO	2016	2017	2018	2019	TOTAL POR REGIÃO
ESTADO DE GOIÁS	100	100	120	120	440
TOTAL DO EXERCÍCIO	100	100	120	120	440

PRODUTO: AVALIAÇÃO DOS CURSOS DE GRADUAÇÃO REALIZADA PELA COMISSÃO INTERNA DA UEG / NUMERO

REGIONALIZAÇÃO	2016	2017	2018	2019	TOTAL POR REGIÃO
ESTADO DE GOIÁS	100	60	100	60	320
TOTAL DO EXERCÍCIO	100	60	100	60	320

PRODUTO: AVALIAÇÃO DOS CURSOS DE GRADUAÇÃO REALIZADA PELO CONSELHO ESTADUAL DE EDUCAÇÃO / NUMERO

REGIONALIZAÇÃO	2016	2017	2018	2019	TOTAL POR REGIÃO
ESTADO DE GOIÁS	71	40	22	5	138
TOTAL DO EXERCÍCIO	71	40	22	5	138

PRODUTO: BOLSA DE GRADUAÇÃO CONCEDIDA PELA UEG / NUMERO

REGIONALIZAÇÃO	2016	2017	2018	2019	TOTAL POR REGIÃO
ESTADO DE GOIÁS	230	230	230	230	230
TOTAL DO EXERCÍCIO	230	230	230	230	230

PRODUTO: CAMPUS DA UEG ASSESSORADO EM RELAÇÃO A COMUNIDADE ACADÊMICA PNE / NUMERO

REGIONALIZAÇÃO	2016	2017	2018	2019	TOTAL POR REGIÃO
REGIÃO METROPOLITANA DE GOIÂNIA	6	6	6	6	6
REGIÃO CENTRO GOIANO (EIXO BR-153)	7	7	7	7	7
REGIÃO NORTE GOIANO	6	6	6	6	6
REGIÃO NORDESTE GOIANO	2	2	2	2	2
REGIÃO ENTORNO DO DISTRITO FEDERAL	3	3	3	3	3
REGIÃO SUDESTE GOIANO (ESTRADA DE FERRO)	3	3	3	3	3
REGIÃO SUL GOIANO	4	4	4	4	4
REGIÃO SUDOESTE GOIANO	4	4	4	4	4
REGIÃO OESTE GOIANO (EIXO GO-060)	5	5	5	5	5
REGIÃO NOROESTE GOIANO (ESTRADA DO BOI)	3	3	3	3	3
TOTAL DO EXERCÍCIO	43	43	43	43	43

PRODUTO: DISCENTE DA GRADUAÇÃO DA UEG SEGURADO / NUMERO

REGIONALIZAÇÃO	2016	2017	2018	2019	TOTAL POR REGIÃO
ESTADO DE GOIÁS	5.500	5.500	5.500	5.500	5.500
TOTAL DO EXERCÍCIO	5.500	5.500	5.500	5.500	5.500



PRODUTO: VAGA OFERECIDA EM CURSO DE GRADUAÇÃO DA UEG / NUMERO					
REGIONALIZAÇÃO	2016	2017	2018	2019	TOTAL POR REGIÃO
ESTADO DE GOIÁS	5.500	5.500	5.500	5.500	22.000
TOTAL DO EXERCÍCIO	5.500	5.500	5.500	5.500	22.000

INFORMAÇÕES FINANCEIRAS DA AÇÃO

U.O.: 6606 - UNIVERSIDADE ESTADUAL DE GOIÁS - UEG (R\$ 1,00)

FONTES	2016	2017	2018	2019	TOTAL POR FONTE
OGE	5.562.000,00	5.956.000,00	6.383.000,00	7.092.000,00	24.993.000,00
TESOURO	4.005.000,00	4.324.000,00	4.674.000,00	5.059.000,00	18.062.000,00
PRÓPRIO	1.212.000,00	1.260.000,00	1.309.000,00	1.603.000,00	5.384.000,00
CONVÊNIO	345.000,00	372.000,00	400.000,00	430.000,00	1.547.000,00
TOTAL DA U.O.	5.562.000,00	5.956.000,00	6.383.000,00	7.092.000,00	24.993.000,00

TOTAL FINANCEIRO DA AÇÃO

(R\$ 1,00)

FONTES	2016	2017	2018	2019	TOTAL POR FONTE
OGE	5.562.000,00	5.956.000,00	6.383.000,00	7.092.000,00	24.993.000,00
TESOURO	4.005.000,00	4.324.000,00	4.674.000,00	5.059.000,00	18.062.000,00
PRÓPRIO	1.212.000,00	1.260.000,00	1.309.000,00	1.603.000,00	5.384.000,00
CONVÊNIO	345.000,00	372.000,00	400.000,00	430.000,00	1.547.000,00
TOTAL GERAL	5.562.000,00	5.956.000,00	6.383.000,00	7.092.000,00	24.993.000,00



2800 - SECRETARIA DA SAÚDE

1027 - PROGRAMA GESTÃO DA SAÚDE

EIXO: QUALIDADE DE VIDA
ÁREA: SAÚDE
TIPO: GESTÃO DE POLÍTICAS PÚBLICAS
DESCRIÇÃO: O Programa Gestão da Saúde visa fortalecer o desenvolvimento e execução de processos de gestão do SUS, utilizando-se de indicadores e tecnologia da informação para tomada de decisões e alcançar a valorização dos profissionais de saúde e melhorias administrativas, a fim de promover o SUS coletivamente.
OBJETIVO: Promover o bem comum por meio da otimização do processo de gestão do SUS.
INDICADORES: NENHUM INDICADOR
PÚBLICO ALVO: USUÁRIOS DO SISTEMA ESTADUAL DE SAÚDE.

INFORMAÇÕES FINANCEIRAS DO PROGRAMA

(R\$ 1.00)

FONTES	2016	2017	2018	2019	TOTAL DO PERÍODO
OGE	36.421.000,00	50.287.000,00	60.717.000,00	67.806.000,00	215.231.000,00
TESOURO	16.630.000,00	22.885.000,00	31.760.000,00	44.225.000,00	115.500.000,00
PRÓPRIO	18.971.000,00	26.432.000,00	27.887.000,00	22.411.000,00	95.701.000,00
CONVÊNIO	820.000,00	970.000,00	1.070.000,00	1.170.000,00	4.030.000,00
TOTAL GERAL	36.421.000,00	50.287.000,00	60.717.000,00	67.806.000,00	215.231.000,00

AÇÕES DO PROGRAMA

2124 - DESENVOLVIMENTO DAS AÇÕES DE COMUNICAÇÃO INSTITUCIONAL

ÓRGÃO RESPONSÁVEL: 2800 - SECRETARIA DA SAÚDE

OBJETIVO: Fortalecer a comunicação social através de ações de endomarketing, de comunicação interna, do uso de mídias alternativas e não-habituais como intervenções, instalações e premiações de modo a ampliar a visibilidade da promoção da saúde em Goiás.
SEGMENTO: DIVERSOS SEGMENTOS

METAS FÍSICAS

PRODUTO: CAMPANHA PUBLICITÁRIA NA ÁREA DA SAÚDE REALIZADA / NUMERO

REGIONALIZAÇÃO	2016	2017	2018	2019	TOTAL POR REGIÃO
ESTADO DE GOIÁS	5	5	5	5	20
TOTAL DO EXERCÍCIO	5	5	5	5	20

INFORMAÇÕES FINANCEIRAS DA AÇÃO

U.O.: 2850 - FUNDO ESTADUAL DE SAÚDE - FES

(R\$ 1.00)

FONTES	2016	2017	2018	2019	TOTAL POR FONTE
OGE	1.110.000,00	2.210.000,00	3.530.000,00	4.510.000,00	11.360.000,00
TESOURO	1.000.000,00	1.200.000,00	2.020.000,00	2.500.000,00	6.720.000,00
PRÓPRIO	110.000,00	1.010.000,00	1.510.000,00	2.010.000,00	4.640.000,00
TOTAL DA U.O.	1.110.000,00	2.210.000,00	3.530.000,00	4.510.000,00	11.360.000,00

TOTAL FINANCEIRO DA AÇÃO

(R\$ 1.00)

FONTES	2016	2017	2018	2019	TOTAL POR FONTE
OGE	1.110.000,00	2.210.000,00	3.530.000,00	4.510.000,00	11.360.000,00
TESOURO	1.000.000,00	1.200.000,00	2.020.000,00	2.500.000,00	6.720.000,00
PRÓPRIO	110.000,00	1.010.000,00	1.510.000,00	2.010.000,00	4.640.000,00
TOTAL GERAL	1.110.000,00	2.210.000,00	3.530.000,00	4.510.000,00	11.360.000,00

2125 - CONTROLE, AVALIAÇÃO E AUDITORIA DO SUS

ÓRGÃO RESPONSÁVEL: 2800 - SECRETARIA DA SAÚDE

OBJETIVO: Realizar atividades de auditoria, pelo sistema de amostragem, a fim de verificar: a veracidade dos dados informados no Relatório Anual de Gestão dos municípios; aplicação de recursos estaduais repassados aos municípios; as ações e serviços de saúde sob sua gestão e os sistemas de saúde municipais, em cumprimento ao Decreto nº 1.651/2005 e art. 42 da Lei Complementar 141/2012.
SEGMENTO: DIVERSOS SEGMENTOS

METAS FÍSICAS

PRODUTO: AUDITORIA REALIZADA / NUMERO

REGIONALIZAÇÃO	2016	2017	2018	2019	TOTAL POR REGIÃO
ESTADO DE GOIÁS	246	246	246	246	984
TOTAL DO EXERCÍCIO	246	246	246	246	984



INFORMAÇÕES FINANCEIRAS DA AÇÃO

U.O.: 2850 - FUNDO ESTADUAL DE SAÚDE - FES (R\$ 1,00)

FONTES	2016	2017	2018	2019	TOTAL POR FONTE
OGE	270.000,00	280.000,00	290.000,00	300.000,00	1.140.000,00
TESOURO	10.000,00	10.000,00	10.000,00	10.000,00	40.000,00
PRÓPRIO	260.000,00	270.000,00	280.000,00	290.000,00	1.100.000,00
TOTAL DA U.O.	270.000,00	280.000,00	290.000,00	300.000,00	1.140.000,00

TOTAL FINANCEIRO DA AÇÃO (R\$ 1,00)

FONTES	2016	2017	2018	2019	TOTAL POR FONTE
OGE	270.000,00	280.000,00	290.000,00	300.000,00	1.140.000,00
TESOURO	10.000,00	10.000,00	10.000,00	10.000,00	40.000,00
PRÓPRIO	260.000,00	270.000,00	280.000,00	290.000,00	1.100.000,00
TOTAL GERAL	270.000,00	280.000,00	290.000,00	300.000,00	1.140.000,00

2126 - FORMAÇÃO, APERFEIÇOAMENTO E APRIMORAMENTO DE PESSOAL PARA O SUS

ÓRGÃO RESPONSÁVEL: 2800 - SECRETARIA DA SAÚDE

OBJETIVO: Aperfeiçoar, capacitar, qualificar, formar e especializar os profissionais de saúde, nos diversos níveis de escolaridade, visando melhoria na prestação de serviço e gestão do Sistema Único de saúde (SUS), inclusive no que se refere à atenção primária.

SEGMENTO: DIVERSOS SEGMENTOS

METAS FÍSICAS

PRODUTO: AGENTE COMUNITÁRIO DE SAÚDE CAPACITADO / NUMERO

REGIONALIZAÇÃO	2016	2017	2018	2019	TOTAL POR REGIÃO
ESTADO DE GOIÁS	500	500	500	500	2.000
TOTAL DO EXERCÍCIO	500	500	500	500	2.000

PRODUTO: AUXILIAR DE SAÚDE BUCAL HABILITADO / NUMERO

REGIONALIZAÇÃO	2016	2017	2018	2019	TOTAL POR REGIÃO
ESTADO DE GOIÁS	210	0	0	0	210
TOTAL DO EXERCÍCIO	210	0	0	0	210

PRODUTO: BOLSA DE ESTUDO CONCEDIDA / NUMERO

REGIONALIZAÇÃO	2016	2017	2018	2019	TOTAL POR REGIÃO
ESTADO DE GOIÁS	60	60	60	60	240
TOTAL DO EXERCÍCIO	60	60	60	60	240

PRODUTO: COLABORADORES CADASTRADOS NO SISTEMA WEB CURRÍCULO / NUMERO

REGIONALIZAÇÃO	2016	2017	2018	2019	TOTAL POR REGIÃO
ESTADO DE GOIÁS	750	750	750	750	3.000
TOTAL DO EXERCÍCIO	750	750	750	750	3.000

PRODUTO: CONSELHEIRO DE SAÚDE CAPACITADO / NUMERO

REGIONALIZAÇÃO	2016	2017	2018	2019	TOTAL POR REGIÃO
ESTADO DE GOIÁS	750	750	750	750	3.000
TOTAL DO EXERCÍCIO	750	750	750	750	3.000

PRODUTO: CURSOS DE PÓS GRADUAÇÃO CERTIFICADOS PELA SEST-SUS / PERCENTUAL

REGIONALIZAÇÃO	2016	2017	2018	2019	TOTAL POR REGIÃO
ESTADO DE GOIÁS	25	25	25	25	100
TOTAL DO EXERCÍCIO	25	25	25	25	100

PRODUTO: CURSOS EM EAD IMPLANTADOS / NUMERO

REGIONALIZAÇÃO	2016	2017	2018	2019	TOTAL POR REGIÃO
ESTADO DE GOIÁS	5	5	5	5	20
TOTAL DO EXERCÍCIO	5	5	5	5	20



PRODUTO: GESTOR/PROFISSIONAL DO SISTEMA ÚNICO DE SAÚDE CAPACITADO / NUMERO					
REGIONALIZAÇÃO	2016	2017	2018	2019	TOTAL POR REGIÃO
ESTADO DE GOIÁS	1.000	1.000	1.000	1.000	4.000
TOTAL DO EXERCÍCIO	1.000	1.000	1.000	1.000	4.000
PRODUTO: PESQUISA NO ÂMBITO DO SUS PRODUZIDAS E PUBLICADAS / NUMERO					
REGIONALIZAÇÃO	2016	2017	2018	2019	TOTAL POR REGIÃO
ESTADO DE GOIÁS	54	54	54	54	216
TOTAL DO EXERCÍCIO	54	54	54	54	216
PRODUTO: PESSOA CAPACITADA EM GESTÃO DA ATENÇÃO PRIMÁRIA / NUMERO					
REGIONALIZAÇÃO	2016	2017	2018	2019	TOTAL POR REGIÃO
REGIÃO METROPOLITANA DE GOIÂNIA	180	180	180	180	720
REGIÃO CENTRO GOIANO (EIXO BR-153)	150	150	150	150	600
REGIÃO NORTE GOIANO	150	150	150	150	600
REGIÃO NORDESTE GOIANO	90	120	120	120	450
REGIÃO ENTORNO DO DISTRITO FEDERAL	150	150	150	150	600
REGIÃO SUDESTE GOIANO (ESTRADA DE FERRO)	150	150	150	150	600
REGIÃO SUL GOIANO	180	180	180	180	720
REGIÃO SUDOESTE GOIANO	150	150	150	150	600
REGIÃO OESTE GOIANO (EIXO GO-060)	120	120	120	120	480
REGIÃO NOROESTE GOIANO (ESTRADA DO BOI)	120	120	120	120	480
TOTAL DO EXERCÍCIO	1.440	1.470	1.470	1.470	5.850
PRODUTO: PESSOA CAPACITADA EM PLANIFICAÇÃO DA ATENÇÃO PRIMÁRIA / NUMERO					
REGIONALIZAÇÃO	2016	2017	2018	2019	TOTAL POR REGIÃO
REGIÃO METROPOLITANA DE GOIÂNIA	378	504	378	0	1.260
REGIÃO CENTRO GOIANO (EIXO BR-153)	402	536	402	0	1.340
REGIÃO NORTE GOIANO	345	460	345	0	1.150
REGIÃO NORDESTE GOIANO	243	324	243	0	810
REGIÃO ENTORNO DO DISTRITO FEDERAL	390	520	390	0	1.300
REGIÃO SUDESTE GOIANO (ESTRADA DE FERRO)	273	364	273	0	910
REGIÃO SUL GOIANO	360	480	360	0	1.200
REGIÃO SUDOESTE GOIANO	384	512	384	0	1.280
REGIÃO OESTE GOIANO (EIXO GO-060)	507	676	507	0	1.690
REGIÃO NOROESTE GOIANO (ESTRADA DO BOI)	168	224	168	0	560
TOTAL DO EXERCÍCIO	3.450	4.600	3.450	0	11.500
PRODUTO: PRECEPTOR DE RESIDÊNCIA MÉDICA CAPACITADO / NUMERO					
REGIONALIZAÇÃO	2016	2017	2018	2019	TOTAL POR REGIÃO
ESTADO DE GOIÁS	70	70	70	70	280
TOTAL DO EXERCÍCIO	70	70	70	70	280
PRODUTO: PROFISSIONAL DA COMISSÃO DE INTEGRAÇÃO ENSINO SERVIÇO CAPACITADO / NUMERO					
REGIONALIZAÇÃO	2016	2017	2018	2019	TOTAL POR REGIÃO
ESTADO DE GOIÁS	150	0	0	0	150
TOTAL DO EXERCÍCIO	150	0	0	0	150
PRODUTO: PROFISSIONAL CAPACITADO E ATUALIZADO EM AÇÕES QUE ENVOLVAM RADIOATIVIDADE / NUMERO					
REGIONALIZAÇÃO	2016	2017	2018	2019	TOTAL POR REGIÃO
ESTADO DE GOIÁS	160	160	160	160	640
TOTAL DO EXERCÍCIO	160	160	160	160	640
PRODUTO: PROFISSIONAL CAPACITADO E ATUALIZADO NA POLÍTICA DE ATENÇÃO À SAÚDE MENTAL, ÁLCOOL E OUTRAS DROGAS / NUMERO					
REGIONALIZAÇÃO	2016	2017	2018	2019	TOTAL POR REGIÃO
ESTADO DE GOIÁS	880	920	880	880	3.560
TOTAL DO EXERCÍCIO	880	920	880	880	3.560



PRODUTO: PROFISSIONAL CAPACITADO EM AÇÕES E ATIVIDADES DE OUVIDORIA DO SUS / NUMERO					
REGIONALIZAÇÃO	2016	2017	2018	2019	TOTAL POR REGIÃO
ESTADO DE GOIÁS	37	37	35	35	144
TOTAL DO EXERCÍCIO	37	37	35	35	144
PRODUTO: PROFISSIONAL CAPACITADO EM ATENÇÃO À PESSOA IDOSA / NUMERO					
REGIONALIZAÇÃO	2016	2017	2018	2019	TOTAL POR REGIÃO
ESTADO DE GOIÁS	365	365	360	360	1.450
TOTAL DO EXERCÍCIO	365	365	360	360	1.450
PRODUTO: PROFISSIONAL CAPACITADO EM ATENÇÃO PRIMÁRIA EM SAÚDE / NUMERO					
REGIONALIZAÇÃO	2016	2017	2018	2019	TOTAL POR REGIÃO
ESTADO DE GOIÁS	746	746	746	746	2.984
TOTAL DO EXERCÍCIO	746	746	746	746	2.984
PRODUTO: PROFISSIONAL CAPACITADO EM MÉDIA E ALTA COMPLEXIDADE / NUMERO					
REGIONALIZAÇÃO	2016	2017	2018	2019	TOTAL POR REGIÃO
REGIÃO METROPOLITANA DE GOIÂNIA	40	40	40	40	160
REGIÃO CENTRO GOIANO (EIXO BR-153)	62	62	62	62	248
REGIÃO NORTE GOIANO	52	52	52	52	208
REGIÃO NORDESTE GOIANO	40	40	40	40	160
REGIÃO ENTORNO DO DISTRITO FEDERAL	38	38	38	38	152
REGIÃO SUDESTE GOIANO (ESTRADA DE FERRO)	44	44	44	44	176
REGIÃO SUL GOIANO	52	52	52	52	208
REGIÃO SUDOESTE GOIANO	52	52	52	52	208
REGIÃO OESTE GOIANO (EIXO GO-060)	86	86	86	86	344
REGIÃO NOROESTE GOIANO (ESTRADA DO BOI)	26	26	26	26	104
TOTAL DO EXERCÍCIO	492	492	492	492	1.968
PRODUTO: PROFISSIONAL CAPACITADO EM SAÚDE BUCAL / NUMERO					
REGIONALIZAÇÃO	2016	2017	2018	2019	TOTAL POR REGIÃO
ESTADO DE GOIÁS	800	800	800	800	3.200
TOTAL DO EXERCÍCIO	800	800	800	800	3.200
PRODUTO: PROFISSIONAL CAPACITADO NA ATENÇÃO INTEGRAL À SAÚDE DA MULHER, CRIANÇA E ADOLESCENTE / NUMERO					
REGIONALIZAÇÃO	2016	2017	2018	2019	TOTAL POR REGIÃO
ESTADO DE GOIÁS	979	842	842	842	3.505
TOTAL DO EXERCÍCIO	979	842	842	842	3.505
PRODUTO: PROFISSIONAL CAPACITADO NO PROGRAMA DE ATENÇÃO AO LOUCO INFRATOR / NUMERO					
REGIONALIZAÇÃO	2016	2017	2018	2019	TOTAL POR REGIÃO
ESTADO DE GOIÁS	0	0	0	350	350
TOTAL DO EXERCÍCIO	0	0	0	350	350
PRODUTO: PROFISSIONAL DE AUDITORIA CAPACITADO E ATUALIZADO NA LEGISLAÇÃO DO SUS / NUMERO					
REGIONALIZAÇÃO	2016	2017	2018	2019	TOTAL POR REGIÃO
ESTADO DE GOIÁS	0	210	0	0	210
TOTAL DO EXERCÍCIO	0	210	0	0	210



PRODUTO: PROFISSIONAL DE SAÚDE CAPACITADO EM VIGILÂNCIA EM SAÚDE / NUMERO

REGIONALIZAÇÃO	2016	2017	2018	2019	TOTAL POR REGIÃO
REGIÃO METROPOLITANA DE GOIÂNIA	244	244	244	244	976
REGIÃO CENTRO GOIANO (EIXO BR-153)	378	378	378	378	1.512
REGIÃO NORTE GOIANO	317	317	317	317	1.268
REGIÃO NORDESTE GOIANO	244	244	244	244	976
REGIÃO ENTORNO DO DISTRITO FEDERAL	232	232	232	232	928
REGIÃO SUDESTE GOIANO (ESTRADA DE FERRO)	268	268	268	268	1.072
REGIÃO SUL GOIANO	317	317	317	317	1.268
REGIÃO SUDOESTE GOIANO	317	317	317	317	1.268
REGIÃO OESTE GOIANO (EIXO GO-060)	524	524	524	524	2.096
REGIÃO NOROESTE GOIANO (ESTRADA DO BOI)	159	159	159	159	636
TOTAL DO EXERCÍCIO	3.000	3.000	3.000	3.000	12.000

PRODUTO: PROFISSIONAL ESPECIALIZADO EM SAÚDE MENTAL, ÁLCOOL E OUTRAS DROGAS / NUMERO

REGIONALIZAÇÃO	2016	2017	2018	2019	TOTAL POR REGIÃO
ESTADO DE GOIÁS	135	0	0	0	135
TOTAL DO EXERCÍCIO	135	0	0	0	135

PRODUTO: PROFISSIONAL HABILITADO EM PRÓTESE DENTÁRIA / NUMERO

REGIONALIZAÇÃO	2016	2017	2018	2019	TOTAL POR REGIÃO
ESTADO DE GOIÁS	0	20	0	0	20
TOTAL DO EXERCÍCIO	0	20	0	0	20

PRODUTO: PROFISSIONAL CAPACITADO E ATUALIZADO EM AÇÕES DE TRANSPLANTES / NUMERO

REGIONALIZAÇÃO	2016	2017	2018	2019	TOTAL POR REGIÃO
ESTADO DE GOIÁS	66	72	78	84	300
TOTAL DO EXERCÍCIO	66	72	78	84	300

PRODUTO: REVISTA ELETRÔNICA EDITADA E PUBLICADA / NUMERO

REGIONALIZAÇÃO	2016	2017	2018	2019	TOTAL POR REGIÃO
ESTADO DE GOIÁS	3	3	3	3	12
TOTAL DO EXERCÍCIO	3	3	3	3	12

PRODUTO: VAGA DE RESIDÊNCIA MÉDICA CRIADA / NUMERO

REGIONALIZAÇÃO	2016	2017	2018	2019	TOTAL POR REGIÃO
ESTADO DE GOIÁS	75	75	50	50	250
TOTAL DO EXERCÍCIO	75	75	50	50	250

PRODUTO: VAGA DE RESIDÊNCIA MULTIPROFISSIONAL CRIADA / NUMERO

REGIONALIZAÇÃO	2016	2017	2018	2019	TOTAL POR REGIÃO
ESTADO DE GOIÁS	50	80	50	80	260
TOTAL DO EXERCÍCIO	50	80	50	80	260

PRODUTO: VAGAS DE FORMAÇÃO E CAPACITAÇÃO OFERTADAS VIA CONVÊNIO COM ENSP / FIOCRUZ / NUMERO

REGIONALIZAÇÃO	2016	2017	2018	2019	TOTAL POR REGIÃO
ESTADO DE GOIÁS	3.000	3.000	3.000	3.000	12.000
TOTAL DO EXERCÍCIO	3.000	3.000	3.000	3.000	12.000



INFORMAÇÕES FINANCEIRAS DA AÇÃO

U.O.: 2850 - FUNDO ESTADUAL DE SAÚDE - FES (R\$ 1,00)

FONTES	2016	2017	2018	2019	TOTAL POR FONTE
OGE	9.830.000,00	10.630.000,00	11.250.000,00	11.370.000,00	43.080.000,00
TESOURO	1.200.000,00	1.220.000,00	1.230.000,00	1.240.000,00	4.890.000,00
PRÓPRIO	8.000.000,00	8.510.000,00	9.020.000,00	9.030.000,00	34.560.000,00
CONVÊNIO	630.000,00	900.000,00	1.000.000,00	1.100.000,00	3.630.000,00
TOTAL DA U.O.	9.830.000,00	10.630.000,00	11.250.000,00	11.370.000,00	43.080.000,00

U.O.: 2851 - FUNDO ESPECIAL DE GESTÃO DA ESCOLA ESTADUAL DE SAÚDE PÚBLICA DE GOIÁS CÂNDIDO SANTIAGO - FUNGESP (R\$ 1,00)

FONTES	2016	2017	2018	2019	TOTAL POR FONTE
OGE	2.941.000,00	3.092.000,00	3.247.000,00	3.161.000,00	12.441.000,00
PRÓPRIO	2.941.000,00	3.092.000,00	3.247.000,00	3.161.000,00	12.441.000,00
TOTAL DA U.O.	2.941.000,00	3.092.000,00	3.247.000,00	3.161.000,00	12.441.000,00

TOTAL FINANCEIRO DA AÇÃO

(R\$ 1,00)

FONTES	2016	2017	2018	2019	TOTAL POR FONTE
OGE	12.771.000,00	13.722.000,00	14.497.000,00	14.531.000,00	55.521.000,00
TESOURO	1.200.000,00	1.220.000,00	1.230.000,00	1.240.000,00	4.890.000,00
PRÓPRIO	10.941.000,00	11.602.000,00	12.267.000,00	12.191.000,00	47.001.000,00
CONVÊNIO	630.000,00	900.000,00	1.000.000,00	1.100.000,00	3.630.000,00
TOTAL GERAL	12.771.000,00	13.722.000,00	14.497.000,00	14.531.000,00	55.521.000,00

2127 - IMPLEMENTAÇÃO DE AÇÕES DE INOVAÇÃO DE TECNOLOGIA EM SAÚDE



ÓRGÃO RESPONSÁVEL: 2800 - SECRETARIA DA SAÚDE

OBJETIVO: Modernizar o Parque Tecnológico da SES/GO, Integrar os Sistemas de Informação em Saúde e Implementar Centro de Informação e Decisões Estratégicas em Saúde - CONECTA SUS

SEGMENTO: DIVERSOS SEGMENTOS

METAS FÍSICAS

PRODUTO: KIT CONECTA SUS DISTRIBUIDO / NUMERO

REGIONALIZAÇÃO	2016	2017	2018	2019	TOTAL POR REGIÃO
REGIÃO METROPOLITANA DE GOIÂNIA	14	14	0	0	28
REGIÃO CENTRO GOIANO (EIXO BR-153)	16	16	0	0	32
REGIÃO NORTE GOIANO	12	12	0	0	24
REGIÃO NORDESTE GOIANO	7	7	0	0	14
REGIÃO ENTORNO DO DISTRITO FEDERAL	9	9	0	0	18
REGIÃO SUDESTE GOIANO (ESTRADA DE FERRO)	10	10	0	0	20
REGIÃO SUL GOIANO	13	13	0	0	26
REGIÃO SUDOESTE GOIANO	13	13	0	0	26
REGIÃO OESTE GOIANO (EIXO GO-060)	20	20	0	0	40
REGIÃO NOROESTE GOIANO (ESTRADA DO BOI)	6	6	0	0	12
TOTAL DO EXERCÍCIO	120	120	0	0	240

PRODUTO: MUNICÍPIO/UNIDADE DE SAÚDE COM SISTEMAS DE INFORMAÇÃO DO DATASUS IMPLEMENTADO / NUMERO

REGIONALIZAÇÃO	2016	2017	2018	2019	TOTAL POR REGIÃO
REGIÃO METROPOLITANA DE GOIÂNIA	5	5	5	5	20
REGIÃO CENTRO GOIANO (EIXO BR-153)	5	5	5	5	20
REGIÃO NORTE GOIANO	4	4	4	4	16
REGIÃO NORDESTE GOIANO	4	4	4	4	16
REGIÃO ENTORNO DO DISTRITO FEDERAL	5	5	5	5	20
REGIÃO SUDESTE GOIANO (ESTRADA DE FERRO)	5	5	5	5	20
REGIÃO SUL GOIANO	5	5	5	5	20
REGIÃO SUDOESTE GOIANO	5	5	5	5	20
REGIÃO OESTE GOIANO (EIXO GO-060)	5	5	5	5	20
REGIÃO NOROESTE GOIANO (ESTRADA DO BOI)	5	5	5	5	20
TOTAL DO EXERCÍCIO	48	48	48	48	192



PRODUTO: PARQUE COMPUTACIONAL E INFRAESTRUTURA DE COMUNICAÇÃO DE DADOS ATUALIZADO / PERCENTUAL					
REGIONALIZAÇÃO	2016	2017	2018	2019	TOTAL POR REGIÃO
ESTADO DE GOIÁS	25	0	25	0	50
TOTAL DO EXERCÍCIO	25	0	25	0	50
PRODUTO: SOFTWARE DESENVOLVIDO/ IMPLANTADO/ADQUIRIDO / NUMERO					
REGIONALIZAÇÃO	2016	2017	2018	2019	TOTAL POR REGIÃO
ESTADO DE GOIÁS	10	10	10	10	40
TOTAL DO EXERCÍCIO	10	10	10	10	40
INFORMAÇÕES FINANCEIRAS DA AÇÃO					
U.O.: 2850 - FUNDO ESTADUAL DE SAÚDE - FES (R\$ 1,00)					
FONTES	2016	2017	2018	2019	TOTAL POR FONTE
OGE	16.020.000,00	24.070.000,00	25.140.000,00	26.140.000,00	91.370.000,00
TESOURO	10.000.000,00	12.010.000,00	13.040.000,00	20.000.000,00	55.050.000,00
PRÓPRIO	6.000.000,00	12.040.000,00	12.080.000,00	6.120.000,00	36.240.000,00
CONVÊNIO	20.000,00	20.000,00	20.000,00	20.000,00	80.000,00
TOTAL DA U.O.	16.020.000,00	24.070.000,00	25.140.000,00	26.140.000,00	91.370.000,00
TOTAL FINANCEIRO DA AÇÃO (R\$ 1,00)					
FONTES	2016	2017	2018	2019	TOTAL POR FONTE
OGE	16.020.000,00	24.070.000,00	25.140.000,00	26.140.000,00	91.370.000,00
TESOURO	10.000.000,00	12.010.000,00	13.040.000,00	20.000.000,00	55.050.000,00
PRÓPRIO	6.000.000,00	12.040.000,00	12.080.000,00	6.120.000,00	36.240.000,00
CONVÊNIO	20.000,00	20.000,00	20.000,00	20.000,00	80.000,00
TOTAL GERAL	16.020.000,00	24.070.000,00	25.140.000,00	26.140.000,00	91.370.000,00
2128 - OUVIDORIA E CONTROLE SOCIAL NA GESTÃO DO SUS					
ÓRGÃO RESPONSÁVEL: 2800 - SECRETARIA DA SAÚDE					
OBJETIVO: Fortalecer e incentivar a participação da comunidade através da Ouvidoria e do controle Social na Gestão do Sistema Único de Saúde -SUS					
SEGMENTO: DIVERSOS SEGMENTOS					
METAS FÍSICAS					
PRODUTO: EQUIPAMENTO ADQUIRIDO PARA A OUVIDORIA DO SUS / NUMERO					
REGIONALIZAÇÃO	2016	2017	2018	2019	TOTAL POR REGIÃO
ESTADO DE GOIÁS	93	50	50	50	243
TOTAL DO EXERCÍCIO	93	50	50	50	243
PRODUTO: INTERLOCUÇÕES IMPLANTADAS PELA OUVIDORIA ESTADUAL DE SAÚDE / NUMERO					
REGIONALIZAÇÃO	2016	2017	2018	2019	TOTAL POR REGIÃO
ESTADO DE GOIÁS	25	25	25	25	100
TOTAL DO EXERCÍCIO	25	25	25	25	100
PRODUTO: OCORRÊNCIA DA OUVIDORIA ESTADUAL DE SAÚDE CONCLUÍDA / PERCENTUAL					
REGIONALIZAÇÃO	2016	2017	2018	2019	TOTAL POR REGIÃO
ESTADO DE GOIÁS	82	82	82	82	82
TOTAL DO EXERCÍCIO	82	82	82	82	82
PRODUTO: OCORRÊNCIA DA OUVIDORIA ESTADUAL DE SAÚDE REGISTRADA / NUMERO					
REGIONALIZAÇÃO	2016	2017	2018	2019	TOTAL POR REGIÃO
ESTADO DE GOIÁS	2.466	2.589	2.718	2.853	10.626
TOTAL DO EXERCÍCIO	2.466	2.589	2.718	2.853	10.626
PRODUTO: OCORRÊNCIAS DA OUVIDORIA ESTADUAL DE SAÚDE NÃO REGISTRADAS / NUMERO					
REGIONALIZAÇÃO	2016	2017	2018	2019	TOTAL POR REGIÃO
ESTADO DE GOIÁS	14.378	15.096	15.850	16.647	61.971
TOTAL DO EXERCÍCIO	14.378	15.096	15.850	16.647	61.971



PRODUTO: OUVIDORIAS IMPLANTADAS PELA OUVIDORIA ESTADUAL DE SAÚDE / NUMERO					
REGIONALIZAÇÃO	2016	2017	2018	2019	TOTAL POR REGIÃO
ESTADO DE GOIÁS	12	12	10	10	44
TOTAL DO EXERCÍCIO	12	12	10	10	44

PRODUTO: PESQUISA REALIZADA PELA OUVIDORIA ESTADUAL DE SAÚDE / NUMERO					
REGIONALIZAÇÃO	2016	2017	2018	2019	TOTAL POR REGIÃO
ESTADO DE GOIÁS	6	8	10	12	36
TOTAL DO EXERCÍCIO	6	8	10	12	36

PRODUTO: PLENÁRIA E EVENTO REALIZADO PELO CONSELHO ESTADUAL DE SAÚDE / NUMERO					
REGIONALIZAÇÃO	2016	2017	2018	2019	TOTAL POR REGIÃO
ESTADO DE GOIÁS	12	12	12	12	48
TOTAL DO EXERCÍCIO	12	12	12	12	48

INFORMAÇÕES FINANCEIRAS DA AÇÃO

U.O.: 2850 - FUNDO ESTADUAL DE SAÚDE - FES (R\$ 1,00)					
FONTES	2016	2017	2018	2019	TOTAL POR FONTE
OGE	1.310.000,00	745.000,00	780.000,00	825.000,00	3.660.000,00
TESOURO	310.000,00	335.000,00	350.000,00	365.000,00	1.360.000,00
PRÓPRIO	860.000,00	390.000,00	410.000,00	440.000,00	2.100.000,00
CONVÊNIO	140.000,00	20.000,00	20.000,00	20.000,00	200.000,00
TOTAL DA U.O.	1.310.000,00	745.000,00	780.000,00	825.000,00	3.660.000,00

TOTAL FINANCEIRO DA AÇÃO (R\$ 1,00)

FONTES	2016	2017	2018	2019	TOTAL POR FONTE
OGE	1.310.000,00	745.000,00	780.000,00	825.000,00	3.660.000,00
TESOURO	310.000,00	335.000,00	350.000,00	365.000,00	1.360.000,00
PRÓPRIO	860.000,00	390.000,00	410.000,00	440.000,00	2.100.000,00
CONVÊNIO	140.000,00	20.000,00	20.000,00	20.000,00	200.000,00
TOTAL GERAL	1.310.000,00	745.000,00	780.000,00	825.000,00	3.660.000,00

3043 - CONSTRUÇÃO, REFORMA, AMPLIAÇÃO E ESTRUTURAÇÃO DAS UNIDADES ADMINISTRATIVAS DA SAÚDE

ÓRGÃO RESPONSÁVEL: 2800 - SECRETARIA DA SAÚDE

OBJETIVO: Construir, Reformar, Ampliar e Adequar as Áreas Físicas e Aquisição de Equipamentos e Materiais Permanentes para as unidades Administrativas SES/GO. Proporcionando melhores condições de trabalho para os servidores e melhor atendimento Usuários de serviços da SES/GO.

SEGMENTO: DIVERSOS SEGMENTOS

METAS FÍSICAS

PRODUTO: CENTRAL DE ULTRA BAIXO VOLUME (UBV) REFORMADA / PERCENTUAL					
REGIONALIZAÇÃO	2016	2017	2018	2019	TOTAL POR REGIÃO
ESTADO DE GOIÁS	25	50	25	0	100
TOTAL DO EXERCÍCIO	25	50	25	0	100

PRODUTO: CONSTRUÇÃO/REFORMA DE REGIONAIS DE SAÚDE / NUMERO					
REGIONALIZAÇÃO	2016	2017	2018	2019	TOTAL POR REGIÃO
ESTADO DE GOIÁS	4	4	5	5	18
TOTAL DO EXERCÍCIO	4	4	5	5	18

PRODUTO: ESCOLA DE SAÚDE PÚBLICA REFORMADA/ADEQUADA / PERCENTUAL					
REGIONALIZAÇÃO	2016	2017	2018	2019	TOTAL POR REGIÃO
ESTADO DE GOIÁS	50	50	0	0	100
TOTAL DO EXERCÍCIO	50	50	0	0	100

PRODUTO: NOVA SEDE ADMINISTRATIVA DA SES/GO CONSTRUÍDA / PERCENTUAL					
REGIONALIZAÇÃO	2016	2017	2018	2019	TOTAL POR REGIÃO
ESTADO DE GOIÁS	25	25	25	25	100
TOTAL DO EXERCÍCIO	25	25	25	25	100



INFORMAÇÕES FINANCEIRAS DA AÇÃO

U.O.: **2850 - FUNDO ESTADUAL DE SAÚDE - FES** (R\$ 1,00)

FONTES	2016	2017	2018	2019	TOTAL POR FONTE
OGE	4.920.000,00	9.240.000,00	16.460.000,00	21.480.000,00	52.100.000,00
TESOURO	4.100.000,00	8.100.000,00	15.100.000,00	20.100.000,00	47.400.000,00
PRÓPRIO	800.000,00	1.120.000,00	1.340.000,00	1.360.000,00	4.620.000,00
CONVÊNIO	20.000,00	20.000,00	20.000,00	20.000,00	80.000,00
TOTAL DA U.O.	4.920.000,00	9.240.000,00	16.460.000,00	21.480.000,00	52.100.000,00

U.O.: **6701 - AGÊNCIA GOIANA DE TRANSPORTES E OBRAS - AGETOP** (R\$ 1,00)

FONTES	2016	2017	2018	2019	TOTAL POR FONTE
OGE	20.000,00	20.000,00	20.000,00	20.000,00	80.000,00
TESOURO	10.000,00	10.000,00	10.000,00	10.000,00	40.000,00
CONVÊNIO	10.000,00	10.000,00	10.000,00	10.000,00	40.000,00
TOTAL DA U.O.	20.000,00	20.000,00	20.000,00	20.000,00	80.000,00

TOTAL FINANCEIRO DA AÇÃO

(R\$ 1,00)

FONTES	2016	2017	2018	2019	TOTAL POR FONTE
OGE	4.940.000,00	9.260.000,00	16.480.000,00	21.500.000,00	52.180.000,00
TESOURO	4.110.000,00	8.110.000,00	15.110.000,00	20.110.000,00	47.440.000,00
PRÓPRIO	800.000,00	1.120.000,00	1.340.000,00	1.360.000,00	4.620.000,00
CONVÊNIO	30.000,00	30.000,00	30.000,00	30.000,00	120.000,00
TOTAL GERAL	4.940.000,00	9.260.000,00	16.480.000,00	21.500.000,00	52.180.000,00

1028 - PROGRAMA PROMOÇÃO, PREVENÇÃO E PROTEÇÃO À ASSISTÊNCIA INTEGRAL À SAÚDE

EIXO: QUALIDADE DE VIDA

ÁREA: SAÚDE

TIPO: FINALÍSTICO

DESCRIÇÃO: O Programa visa atender as necessidades em saúde dos usuários do SUS. Busca realizar atividades de promoção, prevenção e proteção da saúde da população, oferecendo um modelo de regulação e gestão hospitalar inteligente, além de ampliar a cobertura hematológica, hemoterápica e realizar procedimentos laboratoriais com qualidade. Considera as vulnerabilidades e deficiências na atenção à saúde, assegura viabilizar cooperações técnicas e financeiras com os municípios, em busca da promoção da equidade na alocação de recursos através de redes de saúde em todos os níveis. Além disso o programa implanta e implementa políticas de atenção integral em grupos vulneráveis e que necessitam de ações diferenciadas.

OBJETIVO: Atender as necessidades em saúde dos usuários do SUS.**INDICADORES:** MÉDICOS POR MIL HABITANTES

MORTALIDADE INFANTIL

PÚBLICO ALVO: USUÁRIOS DO SISTEMA ESTADUAL DE SAÚDE.**INFORMAÇÕES FINANCEIRAS DO PROGRAMA**

(R\$ 1.00)

FONTES	2016	2017	2018	2019	TOTAL DO PERÍODO
OGE	1.377.348.000,00	1.462.337.000,00	1.522.430.000,00	1.579.124.000,00	5.941.239.000,00
TESOURO	1.109.007.000,00	1.181.462.000,00	1.239.685.000,00	1.284.993.000,00	4.815.147.000,00
PRÓPRIO	248.131.000,00	259.165.000,00	259.417.000,00	269.066.000,00	1.035.779.000,00
CONVÊNIO	20.210.000,00	21.710.000,00	23.328.000,00	25.065.000,00	90.313.000,00
TOTAL GERAL	1.377.348.000,00	1.462.337.000,00	1.522.430.000,00	1.579.124.000,00	5.941.239.000,00

2129 - IMPLEMENTAÇÃO DA POLÍTICA ALIMENTAR E NUTRICIONAL**ÓRGÃO RESPONSÁVEL:** 2800 - SECRETARIA DA SAÚDE

OBJETIVO: Contribuir para a melhoria das condições de alimentação, nutrição e saúde da população, mediante a promoção de práticas alimentares adequadas e saudáveis, a vigilância alimentar e nutricional, a prevenção e o cuidado integral dos agravos relacionados à alimentação e nutrição

SEGMENTO: DIVERSOS SEGMENTOS**METAS FÍSICAS****PRODUTO:** CAMPANHA EDUCATIVA EM VIGILÂNCIA ALIMENTAR E NUTRICIONAL REALIZADA / NUMERO

REGIONALIZAÇÃO	2016	2017	2018	2019	TOTAL POR REGIÃO
ESTADO DE GOIÁS	12	12	12	12	48
TOTAL DO EXERCÍCIO	12	12	12	12	48

PRODUTO: DOENÇAS E AGRAVOS RELACIONADOS À ALIMENTAÇÃO E NUTRIÇÃO REDUZIDAS / PERCENTUAL

REGIONALIZAÇÃO	2016	2017	2018	2019	TOTAL POR REGIÃO
ESTADO DE GOIÁS	2	2	3	3	10
TOTAL DO EXERCÍCIO	2	2	3	3	10

PRODUTO: MEDIDAS PROMOTORAS DA ALIMENTAÇÃO ADEQUADA E SAUDÁVEL IMPLANTADAS/IMPLEMENTADAS / NUMERO

REGIONALIZAÇÃO	2016	2017	2018	2019	TOTAL POR REGIÃO
ESTADO DE GOIÁS	450	450	450	450	1.800
TOTAL DO EXERCÍCIO	450	450	450	450	1.800

INFORMAÇÕES FINANCEIRAS DA AÇÃO**U.O.:** 2850 - FUNDO ESTADUAL DE SAÚDE - FES

(R\$ 1.00)

FONTES	2016	2017	2018	2019	TOTAL POR FONTE
OGE	250.000,00	355.000,00	460.000,00	570.000,00	1.635.000,00
TESOURO	20.000,00	20.000,00	20.000,00	20.000,00	80.000,00
PRÓPRIO	230.000,00	335.000,00	440.000,00	550.000,00	1.555.000,00
TOTAL DA U.O.	250.000,00	355.000,00	460.000,00	570.000,00	1.635.000,00

TOTAL FINANCEIRO DA AÇÃO

(R\$ 1.00)

FONTES	2016	2017	2018	2019	TOTAL POR FONTE
OGE	250.000,00	355.000,00	460.000,00	570.000,00	1.635.000,00
TESOURO	20.000,00	20.000,00	20.000,00	20.000,00	80.000,00
PRÓPRIO	230.000,00	335.000,00	440.000,00	550.000,00	1.555.000,00
TOTAL GERAL	250.000,00	355.000,00	460.000,00	570.000,00	1.635.000,00



2130 - AÇÕES ESTRATÉGICAS DE ATENÇÃO À SAÚDE DE MÉDIA E ALTA COMPLEXIDADE

ÓRGÃO RESPONSÁVEL: 2800 - SECRETARIA DA SAÚDE

OBJETIVO: Atenção à saúde da população para procedimentos em média e alta complexidade e ampliar os serviços ofertados de urgência e emergência no âmbito regional e/ou estadual.

SEGMENTO: DIVERSOS SEGMENTOS

METAS FÍSICAS

PRODUTO: ATENDIMENTO REALIZADO NA REDE DE URGÊNCIA E EMERGÊNCIA - SAMU/UPA / NUMERO

REGIONALIZAÇÃO	2016	2017	2018	2019	TOTAL POR REGIÃO
ESTADO DE GOIÁS	700.760	700.760	700.760	700.760	2.803.040
TOTAL DO EXERCÍCIO	700.760	700.760	700.760	700.760	2.803.040

PRODUTO: ATENDIMENTO REALIZADO PELO SERVIÇO INTEGRADO DE ATENDIMENTO AO TRAUMA EM EMERGÊNCIA - SIATE / NUMERO

REGIONALIZAÇÃO	2016	2017	2018	2019	TOTAL POR REGIÃO
REGIÃO METROPOLITANA DE GOIÂNIA	5.400	5.400	5.400	5.400	21.600
TOTAL DO EXERCÍCIO	5.400	5.400	5.400	5.400	21.600

PRODUTO: CENTRO DE ESPECIALIDADE ODONTOLÓGICA COFINANCIADO E MONITORADO / NUMERO

REGIONALIZAÇÃO	2016	2017	2018	2019	TOTAL POR REGIÃO
REGIÃO METROPOLITANA DE GOIÂNIA	8	8	8	8	8
REGIÃO CENTRO GOIANO (EIXO BR-153)	4	4	4	4	4
REGIÃO NORTE GOIANO	4	4	4	4	4
REGIÃO ENTORNO DO DISTRITO FEDERAL	7	7	7	7	7
REGIÃO SUDESTE GOIANO (ESTRADA DE FERRO)	1	1	1	1	1
REGIÃO SUL GOIANO	3	3	3	3	3
REGIÃO SUDOESTE GOIANO	5	5	5	5	5
REGIÃO OESTE GOIANO (EIXO GO-060)	3	3	3	3	3
TOTAL DO EXERCÍCIO	35	35	35	35	35

PRODUTO: CONSÓRCIO PÚBLICO EM SAÚDE IMPLANTADO / NUMERO

REGIONALIZAÇÃO	2016	2017	2018	2019	TOTAL POR REGIÃO
REGIÃO METROPOLITANA DE GOIÂNIA	0	0	0	2	2
REGIÃO CENTRO GOIANO (EIXO BR-153)	0	0	1	1	2
REGIÃO NORTE GOIANO	0	1	1	0	2
REGIÃO NORDESTE GOIANO	0	1	1	0	2
REGIÃO ENTORNO DO DISTRITO FEDERAL	0	2	0	0	2
REGIÃO SUDESTE GOIANO (ESTRADA DE FERRO)	1	0	0	0	1
REGIÃO SUL GOIANO	0	0	1	0	1
REGIÃO SUDOESTE GOIANO	0	0	0	1	1
REGIÃO OESTE GOIANO (EIXO GO-060)	1	0	0	0	1
REGIÃO NOROESTE GOIANO (ESTRADA DO BOI)	1	0	0	0	1
TOTAL DO EXERCÍCIO	3	4	4	4	15

PRODUTO: LEITO DE UTI DISPONIBILIZADO E COFINANCIADO / NUMERO

REGIONALIZAÇÃO	2016	2017	2018	2019	TOTAL POR REGIÃO
REGIÃO METROPOLITANA DE GOIÂNIA	168	168	168	168	168
REGIÃO CENTRO GOIANO (EIXO BR-153)	48	48	48	48	48
REGIÃO NORTE GOIANO	10	10	10	10	10
REGIÃO NORDESTE GOIANO	10	10	10	10	10
REGIÃO ENTORNO DO DISTRITO FEDERAL	30	30	30	30	30
REGIÃO SUDESTE GOIANO (ESTRADA DE FERRO)	10	10	10	10	10
REGIÃO SUL GOIANO	10	10	10	10	10
REGIÃO SUDOESTE GOIANO	20	20	20	20	20
REGIÃO OESTE GOIANO (EIXO GO-060)	10	10	10	10	10
REGIÃO NOROESTE GOIANO (ESTRADA DO BOI)	10	10	10	10	10
TOTAL DO EXERCÍCIO	326	326	326	326	326



PRODUTO: LEITO HOSPITALAR DISPONIBILIZADO E COFINANCIADO / NUMERO					
REGIONALIZAÇÃO	2016	2017	2018	2019	TOTAL POR REGIÃO
REGIÃO METROPOLITANA DE GOIÂNIA	160	160	160	160	160
REGIÃO CENTRO GOIANO (EIXO BR-153)	320	320	320	320	320
REGIÃO NORTE GOIANO	50	50	50	50	50
REGIÃO NORDESTE GOIANO	50	50	50	50	50
REGIÃO ENTORNO DO DISTRITO FEDERAL	150	150	150	150	150
REGIÃO SUDESTE GOIANO (ESTRADA DE FERRO)	50	50	50	50	50
REGIÃO SUL GOIANO	50	50	50	50	50
REGIÃO SUDOESTE GOIANO	50	50	50	50	50
REGIÃO OESTE GOIANO (EIXO GO-060)	50	50	50	50	50
REGIÃO NOROESTE GOIANO (ESTRADA DO BOI)	50	50	50	50	50
TOTAL DO EXERCÍCIO	980	980	980	980	980
PRODUTO: PACIENTE ATENDIDO COM TRATAMENTO DE MÉDIA E ALTA COMPLEXIDADE EM CUMPRIMENTO DE MANDADO JUDICIAL / NUMERO					
REGIONALIZAÇÃO	2016	2017	2018	2019	TOTAL POR REGIÃO
ESTADO DE GOIÁS	120	120	120	120	480
TOTAL DO EXERCÍCIO	120	120	120	120	480
PRODUTO: PACIENTE ATENDIDO COM TRATAMENTO DE MÉDIA E ALTA COMPLEXIDADE FORA DO ESTADO / NUMERO					
REGIONALIZAÇÃO	2016	2017	2018	2019	TOTAL POR REGIÃO
ESTADO DE GOIÁS	490	500	510	520	2.020
TOTAL DO EXERCÍCIO	490	500	510	520	2.020
PRODUTO: SERVIÇO DE SAÚDE CONTRATADO / NUMERO					
REGIONALIZAÇÃO	2016	2017	2018	2019	TOTAL POR REGIÃO
ESTADO DE GOIÁS	18	18	18	18	18
TOTAL DO EXERCÍCIO	18	18	18	18	18
PRODUTO: UNIDADE DE SAÚDE AVALIADA / NUMERO					
REGIONALIZAÇÃO	2016	2017	2018	2019	TOTAL POR REGIÃO
REGIÃO NORTE GOIANO	52	52	52	52	208
REGIÃO NORDESTE GOIANO	12	12	12	12	48
REGIÃO ENTORNO DO DISTRITO FEDERAL	7	7	7	7	28
REGIÃO SUDESTE GOIANO (ESTRADA DE FERRO)	23	23	23	23	92
REGIÃO SUDOESTE GOIANO	12	12	12	12	48
TOTAL DO EXERCÍCIO	106	106	106	106	424
INFORMAÇÕES FINANCEIRAS DA AÇÃO					
U.O.: 2850 - FUNDO ESTADUAL DE SAÚDE - FES (R\$ 1,00)					
FONTES	2016	2017	2018	2019	TOTAL POR FONTE
OGE	122.670.000,00	120.680.000,00	132.290.000,00	137.808.000,00	513.448.000,00
TESOURO	87.000.000,00	90.000.000,00	101.600.000,00	104.358.000,00	382.958.000,00
PRÓPRIO	35.650.000,00	30.660.000,00	30.670.000,00	33.430.000,00	130.410.000,00
CONVÊNIO	20.000,00	20.000,00	20.000,00	20.000,00	80.000,00
TOTAL DA U.O.	122.670.000,00	120.680.000,00	132.290.000,00	137.808.000,00	513.448.000,00
TOTAL FINANCEIRO DA AÇÃO (R\$ 1,00)					
FONTES	2016	2017	2018	2019	TOTAL POR FONTE
OGE	122.670.000,00	120.680.000,00	132.290.000,00	137.808.000,00	513.448.000,00
TESOURO	87.000.000,00	90.000.000,00	101.600.000,00	104.358.000,00	382.958.000,00
PRÓPRIO	35.650.000,00	30.660.000,00	30.670.000,00	33.430.000,00	130.410.000,00
CONVÊNIO	20.000,00	20.000,00	20.000,00	20.000,00	80.000,00
TOTAL GERAL	122.670.000,00	120.680.000,00	132.290.000,00	137.808.000,00	513.448.000,00



2131 - AMPLIAÇÃO E FORTALECIMENTO DA HEMORREDE

ÓRGÃO RESPONSÁVEL: 2800 - SECRETARIA DA SAÚDE

OBJETIVO: Modernizar e fortalecer a Gestão da Hemorrede no Estado de Goiás, atualizar o parque tecnológico (equipamentos), informatizar toda a Hemorrede, implantar e certificar o Hemocentro Coordenador e Goiânia (Sistema de Gestão da Qualidade e ISO:9001)

SEGMENTO: DIVERSOS SEGMENTOS

METAS FÍSICAS

PRODUTO: ATENDIMENTO AMBULATORIAL A PORTADORES DE COAGULOPATIAS REALIZADO / NUMERO

REGIONALIZAÇÃO	2016	2017	2018	2019	TOTAL POR REGIÃO
ESTADO DE GOIÁS	18.000	18.900	19.845	20.837	77.582
TOTAL DO EXERCÍCIO	18.000	18.900	19.845	20.837	77.582

PRODUTO: COLETA DE SANGUE REALIZADA / NUMERO

REGIONALIZAÇÃO	2016	2017	2018	2019	TOTAL POR REGIÃO
REGIÃO METROPOLITANA DE GOIÂNIA	51.860	54.453	57.176	60.034	223.523
REGIÃO CENTRO GOIANO (EIXO BR-153)	3.000	3.150	3.308	3.473	12.931
REGIÃO NORTE GOIANO	1.560	1.638	1.720	1.806	6.724
REGIÃO ENTORNO DO DISTRITO FEDERAL	1.200	1.260	1.323	1.389	5.172
REGIÃO SUDESTE GOIANO (ESTRADA DE FERRO)	3.120	3.276	3.440	3.612	13.448
REGIÃO SUDOESTE GOIANO	10.540	11.067	11.620	12.201	45.428
REGIÃO OESTE GOIANO (EIXO GO-060)	720	756	794	833	3.103
TOTAL DO EXERCÍCIO	72.000	75.600	79.381	83.348	310.329

PRODUTO: EXAMES SOROLÓGICOS NAS AMOSTRAS DOS DOADORES / NUMERO

REGIONALIZAÇÃO	2016	2017	2018	2019	TOTAL POR REGIÃO
REGIÃO METROPOLITANA DE GOIÂNIA	51.860	54.453	57.176	60.034	223.523
REGIÃO CENTRO GOIANO (EIXO BR-153)	3.000	3.150	3.308	3.473	12.931
REGIÃO NORTE GOIANO	1.560	1.638	1.720	1.806	6.724
REGIÃO ENTORNO DO DISTRITO FEDERAL	1.200	1.260	1.323	1.389	5.172
REGIÃO SUDESTE GOIANO (ESTRADA DE FERRO)	3.120	3.276	3.440	3.612	13.448
REGIÃO SUDOESTE GOIANO	10.540	11.067	11.620	12.201	45.428
REGIÃO OESTE GOIANO (EIXO GO-060)	720	756	794	833	3.103
TOTAL DO EXERCÍCIO	72.000	75.600	79.381	83.348	310.329

PRODUTO: HEMOCENTRO EQUIPADO / NUMERO

REGIONALIZAÇÃO	2016	2017	2018	2019	TOTAL POR REGIÃO
ESTADO DE GOIÁS	10	10	10	10	40
TOTAL DO EXERCÍCIO	10	10	10	10	40

PRODUTO: NOVA UNIDADE DA HEMORREDE PÚBLICA IMPLANTADA / NUMERO

REGIONALIZAÇÃO	2016	2017	2018	2019	TOTAL POR REGIÃO
REGIÃO METROPOLITANA DE GOIÂNIA	1	0	0	0	1
REGIÃO NORTE GOIANO	0	1	0	0	1
REGIÃO NORDESTE GOIANO	1	0	0	0	1
REGIÃO ENTORNO DO DISTRITO FEDERAL	1	1	0	0	2
REGIÃO OESTE GOIANO (EIXO GO-060)	1	0	0	0	1
TOTAL DO EXERCÍCIO	4	2	0	0	6

PRODUTO: PRODUÇÃO DE HEMOCOMPONENTES REALIZADO / NUMERO

REGIONALIZAÇÃO	2016	2017	2018	2019	TOTAL POR REGIÃO
REGIÃO METROPOLITANA DE GOIÂNIA	114.090	119.795	125.784	132.073	491.742
REGIÃO CENTRO GOIANO (EIXO BR-153)	5.360	5.628	5.909	6.205	23.102
REGIÃO NORTE GOIANO	3.180	3.339	3.506	3.681	13.706
REGIÃO ENTORNO DO DISTRITO FEDERAL	2.260	2.373	2.492	2.616	9.741
REGIÃO SUDESTE GOIANO (ESTRADA DE FERRO)	5.870	6.164	6.472	6.795	25.301
REGIÃO SUDOESTE GOIANO	19.675	20.659	21.692	22.776	84.802
REGIÃO OESTE GOIANO (EIXO GO-060)	816	857	900	945	3.518
TOTAL DO EXERCÍCIO	151.251	158.815	166.755	175.091	651.912



PRODUTO: TRANSFUSÃO DE HEMOCOMPONENTES REALIZADO / NUMERO					
REGIONALIZAÇÃO	2016	2017	2018	2019	TOTAL POR REGIÃO
REGIÃO METROPOLITANA DE GOIÂNIA	74.735	78.472	82.395	86.515	322.117
REGIÃO CENTRO GOIANO (EIXO BR-153)	2.975	3.124	3.280	3.444	12.823
REGIÃO NORTE GOIANO	1.210	1.271	1.334	1.401	5.216
REGIÃO NORDESTE GOIANO	685	719	755	793	2.952
REGIÃO ENTORNO DO DISTRITO FEDERAL	495	520	546	573	2.134
REGIÃO SUDESTE GOIANO (ESTRADA DE FERRO)	3.395	3.565	3.743	3.930	14.633
REGIÃO SUL GOIANO	1.420	1.491	1.566	1.644	6.121
REGIÃO SUDOESTE GOIANO	11.780	12.369	12.987	13.637	50.773
REGIÃO OESTE GOIANO (EIXO GO-060)	540	567	595	625	2.327
REGIÃO NOROESTE GOIANO (ESTRADA DO BOI)	290	305	320	336	1.251
TOTAL DO EXERCÍCIO	97.525	102.403	107.521	112.898	420.347

INFORMAÇÕES FINANCEIRAS DA AÇÃO

U.O.: 2850 - FUNDO ESTADUAL DE SAÚDE - FES (R\$ 1,00)					
FONTES	2016	2017	2018	2019	TOTAL POR FONTE
OGE	14.100.000,00	17.930.000,00	18.260.000,00	27.100.000,00	77.390.000,00
TESOURO	9.000.000,00	10.610.000,00	10.720.000,00	15.000.000,00	45.330.000,00
PRÓPRIO	4.000.000,00	6.220.000,00	6.440.000,00	11.000.000,00	27.660.000,00
CONVÊNIO	1.100.000,00	1.100.000,00	1.100.000,00	1.100.000,00	4.400.000,00
TOTAL DA U.O.	14.100.000,00	17.930.000,00	18.260.000,00	27.100.000,00	77.390.000,00

TOTAL FINANCEIRO DA AÇÃO (R\$ 1,00)

FONTES	2016	2017	2018	2019	TOTAL POR FONTE
OGE	14.100.000,00	17.930.000,00	18.260.000,00	27.100.000,00	77.390.000,00
TESOURO	9.000.000,00	10.610.000,00	10.720.000,00	15.000.000,00	45.330.000,00
PRÓPRIO	4.000.000,00	6.220.000,00	6.440.000,00	11.000.000,00	27.660.000,00
CONVÊNIO	1.100.000,00	1.100.000,00	1.100.000,00	1.100.000,00	4.400.000,00
TOTAL GERAL	14.100.000,00	17.930.000,00	18.260.000,00	27.100.000,00	77.390.000,00

2132 - AMPLIAÇÃO E FORTALECIMENTO DAS AÇÕES LABORATORIAIS DE INTERESSE DE SAÚDE PÚBLICA

ÓRGÃO RESPONSÁVEL: 2800 - SECRETARIA DA SAÚDE

OBJETIVO: Realizar Diagnóstico Laboratorial de Doenças e Agravos, Monitoramento da Qualidade de Produtos Expostos à População e atualizar o parque tecnológico (equipamentos) do Laboratório Central - LACEN

SEGMENTO: DIVERSOS SEGMENTOS

METAS FÍSICAS

PRODUTO: ENSAIOS LABORATORIAIS RESULTANTES DO MONITORAMENTO DA QUALIDADE DE PRODUTOS EXPOSTOS À POPULAÇÃO / NUMERO					
REGIONALIZAÇÃO	2016	2017	2018	2019	TOTAL POR REGIÃO
ESTADO DE GOIÁS	108.000	110.000	115.000	120.000	453.000
TOTAL DO EXERCÍCIO	108.000	110.000	115.000	120.000	453.000

PRODUTO: EXAMES DE DIAGNÓSTICO LABORATORIAL EM DOENÇAS E AGRAVOS REALIZADO / NUMERO					
REGIONALIZAÇÃO	2016	2017	2018	2019	TOTAL POR REGIÃO
ESTADO DE GOIÁS	120.000	130.000	140.000	150.000	540.000
TOTAL DO EXERCÍCIO	120.000	130.000	140.000	150.000	540.000

PRODUTO: LABORATÓRIO CENTRAL - LACEN EQUIPADO / PERCENTUAL					
REGIONALIZAÇÃO	2016	2017	2018	2019	TOTAL POR REGIÃO
ESTADO DE GOIÁS	10	10	10	10	40
TOTAL DO EXERCÍCIO	10	10	10	10	40



INFORMAÇÕES FINANCEIRAS DA AÇÃO

U.O.: **2850 - FUNDO ESTADUAL DE SAÚDE - FES** (R\$ 1,00)

FONTES	2016	2017	2018	2019	TOTAL POR FONTE
OGE	12.200.000,00	15.600.000,00	16.000.000,00	16.400.000,00	60.200.000,00
TESOURO	2.000.000,00	2.200.000,00	2.400.000,00	2.600.000,00	9.200.000,00
PRÓPRIO	10.000.000,00	13.200.000,00	13.400.000,00	13.600.000,00	50.200.000,00
CONVÊNIO	200.000,00	200.000,00	200.000,00	200.000,00	800.000,00
TOTAL DA U.O.	12.200.000,00	15.600.000,00	16.000.000,00	16.400.000,00	60.200.000,00

TOTAL FINANCEIRO DA AÇÃO (R\$ 1,00)

FONTES	2016	2017	2018	2019	TOTAL POR FONTE
OGE	12.200.000,00	15.600.000,00	16.000.000,00	16.400.000,00	60.200.000,00
TESOURO	2.000.000,00	2.200.000,00	2.400.000,00	2.600.000,00	9.200.000,00
PRÓPRIO	10.000.000,00	13.200.000,00	13.400.000,00	13.600.000,00	50.200.000,00
CONVÊNIO	200.000,00	200.000,00	200.000,00	200.000,00	800.000,00
TOTAL GERAL	12.200.000,00	15.600.000,00	16.000.000,00	16.400.000,00	60.200.000,00

2133 - CAPTAÇÃO DE ÓRGÃOS E TECIDOS PARA TRANSPLANTES

ÓRGÃO RESPONSÁVEL: 2800 - SECRETARIA DA SAÚDE

OBJETIVO: Estabelecer mecanismos logísticos, baseados nas normas e legislação que regem o Sistema Nacional de Transplantes, implantar e/ou implementar ações para aumentar as oportunidades concretas de ofertas de órgãos e tecidos no Estado de Goiás.

SEGMENTO: DIVERSOS SEGMENTOS

METAS FÍSICAS

PRODUTO: **CAMPANHA DE CAPTAÇÃO DE ÓRGÃOS E TECIDOS REALIZADA / NUMERO**

REGIONALIZAÇÃO	2016	2017	2018	2019	TOTAL POR REGIÃO
ESTADO DE GOIÁS	14	14	14	14	56
TOTAL DO EXERCÍCIO	14	14	14	14	56

PRODUTO: **ÓRGÃOS E TECIDOS CAPTADOS / NUMERO**

REGIONALIZAÇÃO	2016	2017	2018	2019	TOTAL POR REGIÃO
ESTADO DE GOIÁS	1.150	1.250	1.350	1.450	5.200
TOTAL DO EXERCÍCIO	1.150	1.250	1.350	1.450	5.200

PRODUTO: **ÓRGÃOS E TECIDOS TRANSPLANTADOS / NUMERO**

REGIONALIZAÇÃO	2016	2017	2018	2019	TOTAL POR REGIÃO
ESTADO DE GOIÁS	1.050	1.150	1.250	1.350	4.800
TOTAL DO EXERCÍCIO	1.050	1.150	1.250	1.350	4.800

INFORMAÇÕES FINANCEIRAS DA AÇÃO

U.O.: **2850 - FUNDO ESTADUAL DE SAÚDE - FES** (R\$ 1,00)

FONTES	2016	2017	2018	2019	TOTAL POR FONTE
OGE	810.000,00	831.000,00	852.000,00	873.000,00	3.366.000,00
TESOURO	700.000,00	720.000,00	740.000,00	760.000,00	2.920.000,00
PRÓPRIO	110.000,00	111.000,00	112.000,00	113.000,00	446.000,00
TOTAL DA U.O.	810.000,00	831.000,00	852.000,00	873.000,00	3.366.000,00

TOTAL FINANCEIRO DA AÇÃO (R\$ 1,00)

FONTES	2016	2017	2018	2019	TOTAL POR FONTE
OGE	810.000,00	831.000,00	852.000,00	873.000,00	3.366.000,00
TESOURO	700.000,00	720.000,00	740.000,00	760.000,00	2.920.000,00
PRÓPRIO	110.000,00	111.000,00	112.000,00	113.000,00	446.000,00
TOTAL GERAL	810.000,00	831.000,00	852.000,00	873.000,00	3.366.000,00

2134 - CONFORMAÇÃO, IMPLANTAÇÃO E IMPLEMENTAÇÃO DE REDES DE ATENÇÃO A SAÚDE

ÓRGÃO RESPONSÁVEL: 2800 - SECRETARIA DA SAÚDE

OBJETIVO: Ampliar o acesso e a integralidade da assistência à população nas Ações e Serviços em todos os níveis de atenção à saúde do SUS

SEGMENTO: DIVERSOS SEGMENTOS



METAS FÍSICAS

PRODUTO: REDE CEGONHA IMPLANTADA, IMPLEMENTADA E MONITORADA / NUMERO

REGIONALIZAÇÃO	2016	2017	2018	2019	TOTAL POR REGIÃO
REGIÃO METROPOLITANA DE GOIÂNIA	1	0	0	1	2
REGIÃO CENTRO GOIANO (EIXO BR-153)	0	3	0	0	3
REGIÃO NORTE GOIANO	0	2	0	0	2
REGIÃO NORDESTE GOIANO	0	0	2	0	2
REGIÃO ENTORNO DO DISTRITO FEDERAL	0	0	2	0	2
REGIÃO SUDESTE GOIANO (ESTRADA DE FERRO)	0	0	0	1	1
REGIÃO SUL GOIANO	0	0	0	1	1
REGIÃO SUDOESTE GOIANO	0	0	0	2	2
REGIÃO OESTE GOIANO (EIXO GO-060)	2	0	0	0	2
REGIÃO NOROESTE GOIANO (ESTRADA DO BOI)	1	0	0	0	1
TOTAL DO EXERCÍCIO	4	5	4	5	18

PRODUTO: REDE DE ATENÇÃO HEMORREDE IMPLEMENTADA / NUMERO

REGIONALIZAÇÃO	2016	2017	2018	2019	TOTAL POR REGIÃO
REGIÃO METROPOLITANA DE GOIÂNIA	1	0	0	1	2
REGIÃO CENTRO GOIANO (EIXO BR-153)	0	3	0	0	3
REGIÃO NORTE GOIANO	0	2	0	0	2
REGIÃO NORDESTE GOIANO	0	0	2	0	2
REGIÃO ENTORNO DO DISTRITO FEDERAL	0	0	2	0	2
REGIÃO SUDESTE GOIANO (ESTRADA DE FERRO)	0	0	0	1	1
REGIÃO SUL GOIANO	0	0	0	1	1
REGIÃO SUDOESTE GOIANO	0	0	0	2	2
REGIÃO OESTE GOIANO (EIXO GO-060)	2	0	0	0	2
REGIÃO NOROESTE GOIANO (ESTRADA DO BOI)	1	0	0	0	1
TOTAL DO EXERCÍCIO	4	5	4	5	18

PRODUTO: REDE DE ATENÇÃO À PESSOA COM DOENÇAS CRÔNICAS IMPLEMENTADA / NUMERO

REGIONALIZAÇÃO	2016	2017	2018	2019	TOTAL POR REGIÃO
REGIÃO METROPOLITANA DE GOIÂNIA	1	0	0	1	2
REGIÃO CENTRO GOIANO (EIXO BR-153)	0	3	0	0	3
REGIÃO NORTE GOIANO	0	2	0	0	2
REGIÃO NORDESTE GOIANO	0	0	2	0	2
REGIÃO ENTORNO DO DISTRITO FEDERAL	0	0	2	0	2
REGIÃO SUDESTE GOIANO (ESTRADA DE FERRO)	0	0	0	1	1
REGIÃO SUL GOIANO	0	0	0	1	1
REGIÃO SUDOESTE GOIANO	0	0	0	2	2
REGIÃO OESTE GOIANO (EIXO GO-060)	2	0	0	0	2
REGIÃO NOROESTE GOIANO (ESTRADA DO BOI)	1	0	0	0	1
TOTAL DO EXERCÍCIO	4	5	4	5	18



PRODUTO: REDE DE ATENÇÃO À SAÚDE DO TRABALHADOR/SENTINELA IMPLANTADA/IMPLEMENTADA / NUMERO

REGIONALIZAÇÃO	2016	2017	2018	2019	TOTAL POR REGIÃO
REGIÃO METROPOLITANA DE GOIÂNIA	2	1	1	0	4
REGIÃO CENTRO GOIANO (EIXO BR-153)	3	3	0	0	6
REGIÃO NORTE GOIANO	2	2	0	0	4
REGIÃO NORDESTE GOIANO	2	0	2	0	4
REGIÃO ENTORNO DO DISTRITO FEDERAL	2	0	2	0	4
REGIÃO SUDESTE GOIANO (ESTRADA DE FERRO)	1	0	1	0	2
REGIÃO SUL GOIANO	1	0	1	0	2
REGIÃO SUDOESTE GOIANO	2	0	2	0	4
REGIÃO OESTE GOIANO (EIXO GO-060)	2	2	0	0	4
REGIÃO NOROESTE GOIANO (ESTRADA DO BOI)	1	1	0	0	2
TOTAL DO EXERCÍCIO	18	9	9	0	36

PRODUTO: REDE DE ATENÇÃO PSICOSSOCIAL IMPLANTADA, IMPLEMENTADA E MONITORADA / NUMERO

REGIONALIZAÇÃO	2016	2017	2018	2019	TOTAL POR REGIÃO
REGIÃO METROPOLITANA DE GOIÂNIA	1	0	0	1	2
REGIÃO CENTRO GOIANO (EIXO BR-153)	0	3	0	0	3
REGIÃO NORTE GOIANO	0	2	0	0	2
REGIÃO NORDESTE GOIANO	0	0	2	0	2
REGIÃO ENTORNO DO DISTRITO FEDERAL	0	0	2	0	2
REGIÃO SUDESTE GOIANO (ESTRADA DE FERRO)	0	0	0	1	1
REGIÃO SUL GOIANO	0	0	0	1	1
REGIÃO SUDOESTE GOIANO	0	0	0	2	2
REGIÃO OESTE GOIANO (EIXO GO-060)	2	0	0	0	2
REGIÃO NOROESTE GOIANO (ESTRADA DO BOI)	1	0	0	0	1
TOTAL DO EXERCÍCIO	4	5	4	5	18

PRODUTO: REDE DE CUIDADO À PESSOA COM DEFICIÊNCIA IMPLANTADA, IMPLEMENTADA E MONITORADA / NUMERO

REGIONALIZAÇÃO	2016	2017	2018	2019	TOTAL POR REGIÃO
REGIÃO METROPOLITANA DE GOIÂNIA	1	0	0	1	2
REGIÃO CENTRO GOIANO (EIXO BR-153)	0	3	0	0	3
REGIÃO NORTE GOIANO	0	2	0	0	2
REGIÃO NORDESTE GOIANO	0	0	2	0	2
REGIÃO ENTORNO DO DISTRITO FEDERAL	0	0	2	0	2
REGIÃO SUDESTE GOIANO (ESTRADA DE FERRO)	0	0	0	1	1
REGIÃO SUL GOIANO	0	0	0	1	1
REGIÃO SUDOESTE GOIANO	0	0	0	2	2
REGIÃO OESTE GOIANO (EIXO GO-060)	2	0	0	0	2
REGIÃO NOROESTE GOIANO (ESTRADA DO BOI)	1	0	0	0	1
TOTAL DO EXERCÍCIO	4	5	4	5	18

PRODUTO: REDES MACRORREGIONAIS DE ATENÇÃO ÀS URGÊNCIAS NO ESTADO DE GOIÁS IMPLANTADAS/IMPLEMENTADAS / NUMERO

REGIONALIZAÇÃO	2016	2017	2018	2019	TOTAL POR REGIÃO
REGIÃO METROPOLITANA DE GOIÂNIA	1	0	0	0	1
REGIÃO CENTRO GOIANO (EIXO BR-153)	1	0	0	0	1
REGIÃO NORTE GOIANO	0	0	1	0	1
REGIÃO NORDESTE GOIANO	0	0	1	0	1
REGIÃO SUDESTE GOIANO (ESTRADA DE FERRO)	0	0	1	0	1
REGIÃO SUDOESTE GOIANO	0	1	0	0	1
TOTAL DO EXERCÍCIO	2	1	3	0	6



INFORMAÇÕES FINANCEIRAS DA AÇÃO

U.O.: 2850 - FUNDO ESTADUAL DE SAÚDE - FES (R\$ 1.00)

FONTES	2016	2017	2018	2019	TOTAL POR FONTE
OGE	370.000,00	400.000,00	410.000,00	420.000,00	1.600.000,00
TESOURO	20.000,00	40.000,00	40.000,00	40.000,00	140.000,00
PRÓPRIO	350.000,00	360.000,00	370.000,00	380.000,00	1.460.000,00
TOTAL DA U.O.	370.000,00	400.000,00	410.000,00	420.000,00	1.600.000,00

TOTAL FINANCEIRO DA AÇÃO (R\$ 1.00)

FONTES	2016	2017	2018	2019	TOTAL POR FONTE
OGE	370.000,00	400.000,00	410.000,00	420.000,00	1.600.000,00
TESOURO	20.000,00	40.000,00	40.000,00	40.000,00	140.000,00
PRÓPRIO	350.000,00	360.000,00	370.000,00	380.000,00	1.460.000,00
TOTAL GERAL	370.000,00	400.000,00	410.000,00	420.000,00	1.600.000,00

2135 - CONSOLIDAÇÃO DA POLÍTICA DE SAÚDE MENTAL, ÁLCOOL E OUTRAS DROGAS

ÓRGÃO RESPONSÁVEL: 2800 - SECRETARIA DA SAÚDE

OBJETIVO: Cooperar técnica e financeiramente para o aumento do número de Centros de Atenção Psicossocial - CAPS, bem como outros dispositivos e ações de atenção a saúde mental, álcool e outras drogas.

SEGMENTO: DIVERSOS SEGMENTOS

METAS FÍSICAS

PRODUTO: CENTRO DE ATENÇÃO PSICOSSOCIAL - CAPS IMPLANTADO E COFINANCIADO / NUMERO

REGIONALIZAÇÃO	2016	2017	2018	2019	TOTAL POR REGIÃO
REGIÃO METROPOLITANA DE GOIÂNIA	10	5	6	2	23
REGIÃO CENTRO GOIANO (EIXO BR-153)	2	2	2	2	8
REGIÃO NORTE GOIANO	1	1	0	0	2
REGIÃO NORDESTE GOIANO	6	6	6	2	20
REGIÃO ENTORNO DO DISTRITO FEDERAL	10	8	0	0	18
REGIÃO SUDESTE GOIANO (ESTRADA DE FERRO)	2	2	2	1	7
REGIÃO SUL GOIANO	2	2	2	2	8
REGIÃO SUDOESTE GOIANO	4	4	4	0	12
REGIÃO OESTE GOIANO (EIXO GO-060)	2	2	2	0	6
REGIÃO NOROESTE GOIANO (ESTRADA DO BOI)	2	2	2	1	7
TOTAL DO EXERCÍCIO	41	34	26	10	111

PRODUTO: EQUIPE DE AVAL. E ACOMP. DAS MED. TERAP APLIC À PESSOA C/ TRANST MENTAL EM CONF C/ A LEI EAP IMPLAN. / NUMERO

REGIONALIZAÇÃO	2016	2017	2018	2019	TOTAL POR REGIÃO
ESTADO DE GOIÁS	0	1	0	1	2
TOTAL DO EXERCÍCIO	0	1	0	1	2

PRODUTO: LEITOS EM SAÚDE MENTALEM HOSPITAIS GERAIS IMPLANTADOS / NUMERO

REGIONALIZAÇÃO	2016	2017	2018	2019	TOTAL POR REGIÃO
REGIÃO METROPOLITANA DE GOIÂNIA	20	24	14	13	71
REGIÃO CENTRO GOIANO (EIXO BR-153)	9	4	4	0	17
REGIÃO NORTE GOIANO	4	4	4	4	16
REGIÃO NORDESTE GOIANO	4	4	0	0	8
REGIÃO ENTORNO DO DISTRITO FEDERAL	26	13	8	4	51
REGIÃO SUDESTE GOIANO (ESTRADA DE FERRO)	4	4	7	4	19
REGIÃO SUL GOIANO	12	8	8	8	36
REGIÃO SUDOESTE GOIANO	6	4	4	5	19
REGIÃO OESTE GOIANO (EIXO GO-060)	4	4	0	0	8
REGIÃO NOROESTE GOIANO (ESTRADA DO BOI)	4	4	0	0	8
TOTAL DO EXERCÍCIO	93	73	49	38	253



PRODUTO: PESSOA BENEFICIADA COM PROGRAMA DE VOLTA PARA CASA - PVC / NUMERO

REGIONALIZAÇÃO	2016	2017	2018	2019	TOTAL POR REGIÃO
REGIÃO METROPOLITANA DE GOIÂNIA	16	0	0	0	16
REGIÃO CENTRO GOIANO (EIXO BR-153)	0	24	24	16	64
REGIÃO ENTORNO DO DISTRITO FEDERAL	0	16	0	0	16
REGIÃO SUDESTE GOIANO (ESTRADA DE FERRO)	0	16	0	0	16
REGIÃO SUL GOIANO	8	0	16	0	24
REGIÃO SUDOESTE GOIANO	16	8	8	0	32
TOTAL DO EXERCÍCIO	40	64	48	16	168

PRODUTO: SERVIÇO RESIDENCIAL TERAPÊUTICOS-SRT IMPLANTADO / NUMERO

REGIONALIZAÇÃO	2016	2017	2018	2019	TOTAL POR REGIÃO
REGIÃO METROPOLITANA DE GOIÂNIA	2	0	0	0	2
REGIÃO CENTRO GOIANO (EIXO BR-153)	0	3	3	2	8
REGIÃO ENTORNO DO DISTRITO FEDERAL	0	2	0	0	2
REGIÃO SUDESTE GOIANO (ESTRADA DE FERRO)	0	2	0	0	2
REGIÃO SUL GOIANO	1	0	2	0	3
REGIÃO SUDOESTE GOIANO	2	1	1	0	4
TOTAL DO EXERCÍCIO	5	8	6	2	21

PRODUTO: UNIDADE DE ACOLHIMENTO ADULTO IMPLANTADO (UAA) / NUMERO

REGIONALIZAÇÃO	2016	2017	2018	2019	TOTAL POR REGIÃO
REGIÃO METROPOLITANA DE GOIÂNIA	4	2	2	1	9
REGIÃO CENTRO GOIANO (EIXO BR-153)	0	1	0	2	3
REGIÃO NORTE GOIANO	0	2	0	0	2
REGIÃO ENTORNO DO DISTRITO FEDERAL	0	2	2	2	6
REGIÃO SUDESTE GOIANO (ESTRADA DE FERRO)	0	0	1	0	1
REGIÃO SUL GOIANO	0	0	0	1	1
REGIÃO SUDOESTE GOIANO	0	2	1	1	4
REGIÃO NOROESTE GOIANO (ESTRADA DO BOI)	0	1	0	0	1
TOTAL DO EXERCÍCIO	4	10	6	7	27

PRODUTO: UNIDADE DE ACOLHIMENTO INFANTIL (UAI) IMPLANTADO / NUMERO

REGIONALIZAÇÃO	2016	2017	2018	2019	TOTAL POR REGIÃO
REGIÃO METROPOLITANA DE GOIÂNIA	1	1	0	0	2
REGIÃO CENTRO GOIANO (EIXO BR-153)	0	0	0	1	1
REGIÃO ENTORNO DO DISTRITO FEDERAL	3	1	0	0	4
REGIÃO SUDESTE GOIANO (ESTRADA DE FERRO)	0	0	1	0	1
REGIÃO SUL GOIANO	1	1	0	1	3
REGIÃO SUDOESTE GOIANO	0	1	1	1	3
TOTAL DO EXERCÍCIO	5	4	2	3	14

INFORMAÇÕES FINANCEIRAS DA AÇÃO

U.O.: 2850 - FUNDO ESTADUAL DE SAÚDE - FES (R\$ 1,00)

FONTES	2016	2017	2018	2019	TOTAL POR FONTE
OGE	6.970.000,00	7.220.000,00	9.070.000,00	10.120.000,00	33.380.000,00
TESOURO	6.800.000,00	7.000.000,00	8.800.000,00	9.800.000,00	32.400.000,00
PRÓPRIO	170.000,00	220.000,00	270.000,00	320.000,00	980.000,00
TOTAL DA U.O.	6.970.000,00	7.220.000,00	9.070.000,00	10.120.000,00	33.380.000,00

TOTAL FINANCEIRO DA AÇÃO (R\$ 1,00)

FONTES	2016	2017	2018	2019	TOTAL POR FONTE
OGE	6.970.000,00	7.220.000,00	9.070.000,00	10.120.000,00	33.380.000,00
TESOURO	6.800.000,00	7.000.000,00	8.800.000,00	9.800.000,00	32.400.000,00
PRÓPRIO	170.000,00	220.000,00	270.000,00	320.000,00	980.000,00
TOTAL GERAL	6.970.000,00	7.220.000,00	9.070.000,00	10.120.000,00	33.380.000,00

**2136 - FORTALECIMENTO DAS AÇÕES DE ATENÇÃO PRIMÁRIA À SAÚDE**

ÓRGÃO RESPONSÁVEL: 2800 - SECRETARIA DA SAÚDE

OBJETIVO: Cooperar técnica e financeiramente com os municípios para facilitar o acesso da população das ações à Atenção Primária da saúde com qualidade e humanização.

SEGMENTO: DIVERSOS SEGMENTOS

METAS FÍSICAS

PRODUTO: AVALIAÇÃO/MONITORAMENTO DO PROCESSO DE PLANIFICAÇÃO DA ATENÇÃO PRIMÁRIA À SAÚDE / NUMERO

REGIONALIZAÇÃO	2016	2017	2018	2019	TOTAL POR REGIÃO
REGIÃO METROPOLITANA DE GOIÂNIA	60	60	40	40	200
REGIÃO CENTRO GOIANO (EIXO BR-153)	93	93	62	62	310
REGIÃO NORTE GOIANO	78	78	52	52	260
REGIÃO NORDESTE GOIANO	60	60	40	40	200
REGIÃO ENTORNO DO DISTRITO FEDERAL	57	57	38	38	190
REGIÃO SUDESTE GOIANO (ESTRADA DE FERRO)	66	66	44	44	220
REGIÃO SUL GOIANO	78	78	52	52	260
REGIÃO SUDOESTE GOIANO	78	78	52	52	260
REGIÃO OESTE GOIANO (EIXO GO-060)	129	129	86	86	430
REGIÃO NOROESTE GOIANO (ESTRADA DO BOI)	39	39	26	26	130
TOTAL DO EXERCÍCIO	738	738	492	492	2.460

PRODUTO: CAMPANHA DE ATENÇÃO PRIMÁRIA À SAÚDE REALIZADA / NUMERO

REGIONALIZAÇÃO	2016	2017	2018	2019	TOTAL POR REGIÃO
REGIÃO METROPOLITANA DE GOIÂNIA	20	20	20	20	80
REGIÃO CENTRO GOIANO (EIXO BR-153)	31	31	31	31	124
REGIÃO NORTE GOIANO	26	26	26	26	104
REGIÃO NORDESTE GOIANO	20	20	20	20	80
REGIÃO ENTORNO DO DISTRITO FEDERAL	19	19	19	19	76
REGIÃO SUDESTE GOIANO (ESTRADA DE FERRO)	22	22	22	22	88
REGIÃO SUL GOIANO	26	26	26	26	104
REGIÃO SUDOESTE GOIANO	26	26	26	26	104
REGIÃO OESTE GOIANO (EIXO GO-060)	43	43	43	43	172
REGIÃO NOROESTE GOIANO (ESTRADA DO BOI)	13	13	13	13	52
TOTAL DO EXERCÍCIO	246	246	246	246	984

PRODUTO: EQUIPE DE SAÚDE DA FAMÍLIA IMPLANTADA/COFINANCIADA / NUMERO

REGIONALIZAÇÃO	2016	2017	2018	2019	TOTAL POR REGIÃO
REGIÃO METROPOLITANA DE GOIÂNIA	377	385	389	394	1.545
REGIÃO CENTRO GOIANO (EIXO BR-153)	147	149	151	155	602
REGIÃO NORTE GOIANO	94	95	96	93	378
REGIÃO NORDESTE GOIANO	54	55	56	57	222
REGIÃO ENTORNO DO DISTRITO FEDERAL	208	212	214	218	852
REGIÃO SUDESTE GOIANO (ESTRADA DE FERRO)	68	70	72	74	284
REGIÃO SUL GOIANO	100	102	104	106	412
REGIÃO SUDOESTE GOIANO	111	113	115	117	456
REGIÃO OESTE GOIANO (EIXO GO-060)	116	118	120	122	476
REGIÃO NOROESTE GOIANO (ESTRADA DO BOI)	47	48	50	52	197
TOTAL DO EXERCÍCIO	1.322	1.347	1.367	1.388	5.424

PRODUTO: EXAME AMPLIADO NO TESTE DO PEZINHO REALIZADO / NUMERO

REGIONALIZAÇÃO	2016	2017	2018	2019	TOTAL POR REGIÃO
ESTADO DE GOIÁS	38	0	0	0	38
TOTAL DO EXERCÍCIO	38	0	0	0	38



PRODUTO: GESTÃO MUNICIPAL DA ATENÇÃO PRIMÁRIA À SAÚDE AVALIADA E MONITORADA / NUMERO

REGIONALIZAÇÃO	2016	2017	2018	2019	TOTAL POR REGIÃO
REGIÃO METROPOLITANA DE GOIÂNIA	20	20	20	20	20
REGIÃO CENTRO GOIANO (EIXO BR-153)	31	31	31	31	31
REGIÃO NORTE GOIANO	26	26	26	26	26
REGIÃO NORDESTE GOIANO	20	20	20	20	20
REGIÃO ENTORNO DO DISTRITO FEDERAL	19	19	19	19	19
REGIÃO SUDESTE GOIANO (ESTRADA DE FERRO)	22	22	22	22	22
REGIÃO SUL GOIANO	26	26	26	26	26
REGIÃO SUDOESTE GOIANO	26	26	26	26	26
REGIÃO OESTE GOIANO (EIXO GO-060)	43	43	43	43	43
REGIÃO NOROESTE GOIANO (ESTRADA DO BOI)	13	13	13	13	13
TOTAL DO EXERCÍCIO	246	246	246	246	246

PRODUTO: KITS DE ESCOVAÇÃO DISTRIBUÍDO / NUMERO

REGIONALIZAÇÃO	2016	2017	2018	2019	TOTAL POR REGIÃO
ESTADO DE GOIÁS	90.000	90.000	90.000	90.000	360.000
TOTAL DO EXERCÍCIO	90.000	90.000	90.000	90.000	360.000

PRODUTO: PACIENTE PORTADOR DE XERODERMA ATENDIDO / NUMERO

REGIONALIZAÇÃO	2016	2017	2018	2019	TOTAL POR REGIÃO
ESTADO DE GOIÁS	114	114	114	114	456
TOTAL DO EXERCÍCIO	114	114	114	114	456

PRODUTO: TESTE DO PEZINHO REALIZADO EM RECÊM NASCIDO / NUMERO

REGIONALIZAÇÃO	2016	2017	2018	2019	TOTAL POR REGIÃO
REGIÃO METROPOLITANA DE GOIÂNIA	37.091	37.091	37.091	37.091	148.364
REGIÃO CENTRO GOIANO (EIXO BR-153)	9.544	9.544	9.544	9.544	38.176
REGIÃO NORTE GOIANO	4.005	4.005	4.005	4.005	16.020
REGIÃO NORDESTE GOIANO	2.566	2.566	2.566	2.566	10.264
REGIÃO ENTORNO DO DISTRITO FEDERAL	17.794	17.794	17.794	17.794	71.176
REGIÃO SUDESTE GOIANO (ESTRADA DE FERRO)	3.198	3.198	3.198	3.198	12.792
REGIÃO SUL GOIANO	5.715	5.715	5.715	5.715	22.860
REGIÃO SUDOESTE GOIANO	9.184	9.184	9.184	9.184	36.736
REGIÃO OESTE GOIANO (EIXO GO-060)	4.005	4.005	4.005	4.005	16.020
REGIÃO NOROESTE GOIANO (ESTRADA DO BOI)	17.074	17.074	17.074	17.074	68.296
TOTAL DO EXERCÍCIO	110.176	110.176	110.176	110.176	440.704

INFORMAÇÕES FINANCEIRAS DA AÇÃO

U.O.: 2850 - FUNDO ESTADUAL DE SAÚDE - FES (R\$ 1,00)

FONTES	2016	2017	2018	2019	TOTAL POR FONTE
OGE	59.130.000,00	65.460.000,00	67.790.000,00	73.820.000,00	266.200.000,00
TESOURO	56.100.000,00	60.200.000,00	62.400.000,00	67.300.000,00	246.000.000,00
PRÓPRIO	3.010.000,00	5.240.000,00	5.370.000,00	6.500.000,00	20.120.000,00
CONVÊNIO	20.000,00	20.000,00	20.000,00	20.000,00	80.000,00
TOTAL DA U.O.	59.130.000,00	65.460.000,00	67.790.000,00	73.820.000,00	266.200.000,00

TOTAL FINANCEIRO DA AÇÃO (R\$ 1,00)

FONTES	2016	2017	2018	2019	TOTAL POR FONTE
OGE	59.130.000,00	65.460.000,00	67.790.000,00	73.820.000,00	266.200.000,00
TESOURO	56.100.000,00	60.200.000,00	62.400.000,00	67.300.000,00	246.000.000,00
PRÓPRIO	3.010.000,00	5.240.000,00	5.370.000,00	6.500.000,00	20.120.000,00
CONVÊNIO	20.000,00	20.000,00	20.000,00	20.000,00	80.000,00
TOTAL GERAL	59.130.000,00	65.460.000,00	67.790.000,00	73.820.000,00	266.200.000,00

**2137 - GESTÃO INTELIGENTE DAS UNIDADES ASSISTENCIAIS DE SAÚDE**

ÓRGÃO RESPONSÁVEL: 2800 - SECRETARIA DA SAÚDE

OBJETIVO: Implementar o novo modelo de gestão nas Unidades Hospitalares, buscando a excelência no atendimento à população, e assegurar a suficiência, abastecimento, adequação e expansão das Unidades Assistenciais de referência da SES/GO.

SEGMENTO: DIVERSOS SEGMENTOS

METAS FÍSICAS

PRODUTO: CRIANÇA ATENDIDA COM ACOMPANHAMENTO PSICOPEDAGÓGICO - CRECHE CANTINHO FELIZ / NUMERO

REGIONALIZAÇÃO	2016	2017	2018	2019	TOTAL POR REGIÃO
ESTADO DE GOIÁS	45	45	45	45	180
TOTAL DO EXERCÍCIO	45	45	45	45	180

PRODUTO: EXAMES DE IMAGEM REALIZADO PELA CENTRAL DE LAUDOS / NUMERO

REGIONALIZAÇÃO	2016	2017	2018	2019	TOTAL POR REGIÃO
ESTADO DE GOIÁS	1.836.000	1.836.000	1.836.000	1.836.000	7.344.000
TOTAL DO EXERCÍCIO	1.836.000	1.836.000	1.836.000	1.836.000	7.344.000

PRODUTO: MEDICAMENTO DISPONIBILIZADO A PACIENTE RADIOACIDENTADO / NUMERO

REGIONALIZAÇÃO	2016	2017	2018	2019	TOTAL POR REGIÃO
ESTADO DE GOIÁS	5.758	5.758	5.758	5.758	23.032
TOTAL DO EXERCÍCIO	5.758	5.758	5.758	5.758	23.032

PRODUTO: PACIENTE RADIOACIDENTADO ATENDIDO / NUMERO

REGIONALIZAÇÃO	2016	2017	2018	2019	TOTAL POR REGIÃO
ESTADO DE GOIÁS	5.758	5.758	5.758	5.758	23.032
TOTAL DO EXERCÍCIO	5.758	5.758	5.758	5.758	23.032

PRODUTO: PROCEDIMENTO AMBULATORIAL E HOSPITALAR REALIZADO NO CRER / NUMERO

REGIONALIZAÇÃO	2016	2017	2018	2019	TOTAL POR REGIÃO
ESTADO DE GOIÁS	1.369.924	1.369.924	1.369.924	1.369.924	5.479.696
TOTAL DO EXERCÍCIO	1.369.924	1.369.924	1.369.924	1.369.924	5.479.696

PRODUTO: PROCEDIMENTO AMBULATORIAL E HOSPITALAR REALIZADO NO HDS / NUMERO

REGIONALIZAÇÃO	2016	2017	2018	2019	TOTAL POR REGIÃO
ESTADO DE GOIÁS	363.640	363.640	363.640	363.640	1.454.560
TOTAL DO EXERCÍCIO	363.640	363.640	363.640	363.640	1.454.560

PRODUTO: PROCEDIMENTO AMBULATORIAL E HOSPITALAR REALIZADO NO HDT / NUMERO

REGIONALIZAÇÃO	2016	2017	2018	2019	TOTAL POR REGIÃO
ESTADO DE GOIÁS	358.308	358.308	358.308	358.308	1.433.232
TOTAL DO EXERCÍCIO	358.308	358.308	358.308	358.308	1.433.232

PRODUTO: PROCEDIMENTO AMBULATORIAL E HOSPITALAR REALIZADO NO HEELJ / NUMERO

REGIONALIZAÇÃO	2016	2017	2018	2019	TOTAL POR REGIÃO
REGIÃO ENTORNO DO DISTRITO FEDERAL	73.560	73.560	73.560	73.560	294.240
TOTAL DO EXERCÍCIO	73.560	73.560	73.560	73.560	294.240

PRODUTO: PROCEDIMENTO AMBULATORIAL E HOSPITALAR REALIZADO NO HGG / NUMERO

REGIONALIZAÇÃO	2016	2017	2018	2019	TOTAL POR REGIÃO
ESTADO DE GOIÁS	201.108	201.108	201.108	201.108	804.432
TOTAL DO EXERCÍCIO	201.108	201.108	201.108	201.108	804.432

PRODUTO: PROCEDIMENTO AMBULATORIAL E HOSPITALAR REALIZADO NO HMI / NUMERO

REGIONALIZAÇÃO	2016	2017	2018	2019	TOTAL POR REGIÃO
ESTADO DE GOIÁS	888.444	888.444	888.444	888.444	3.553.776
TOTAL DO EXERCÍCIO	888.444	888.444	888.444	888.444	3.553.776

PRODUTO: PROCEDIMENTO AMBULATORIAL E HOSPITALAR REALIZADO NO HUAPA / NUMERO

REGIONALIZAÇÃO	2016	2017	2018	2019	TOTAL POR REGIÃO
ESTADO DE GOIÁS	212.148	212.148	212.148	212.148	848.592
TOTAL DO EXERCÍCIO	212.148	212.148	212.148	212.148	848.592



PRODUTO: PROCEDIMENTO AMBULATORIAL E HOSPITALAR REALIZADO NO HUGO / NUMERO					
REGIONALIZAÇÃO	2016	2017	2018	2019	TOTAL POR REGIÃO
ESTADO DE GOIÁS	1.625.772	162.577.272	1.625.772	1.625.772	167.454.588
TOTAL DO EXERCÍCIO	1.625.772	162.577.272	1.625.772	1.625.772	167.454.588

PRODUTO: PROCEDIMENTO AMBULATORIAL E HOSPITALAR REALIZADO NO HUGOL / NUMERO					
REGIONALIZAÇÃO	2016	2017	2018	2019	TOTAL POR REGIÃO
ESTADO DE GOIÁS	1.594.238	1.594.238	1.594.238	1.594.238	6.376.952
TOTAL DO EXERCÍCIO	1.594.238	1.594.238	1.594.238	1.594.238	6.376.952

PRODUTO: PROCEDIMENTO AMBULATORIAL E HOSPITALAR REALIZADO NO HUHS / NUMERO					
REGIONALIZAÇÃO	2016	2017	2018	2019	TOTAL POR REGIÃO
REGIÃO CENTRO GOIANO (EIXO BR-153)	456.960	456.960	456.960	456.960	1.827.840
TOTAL DO EXERCÍCIO	456.960	456.960	456.960	456.960	1.827.840

PRODUTO: PROCEDIMENTO AMBULATORIAL E HOSPITALAR REALIZADO NO HURSO / NUMERO					
REGIONALIZAÇÃO	2016	2017	2018	2019	TOTAL POR REGIÃO
REGIÃO SUDESTE GOIANO (ESTRADA DE FERRO)	444.840	444.840	444.840	444.840	1.779.360
TOTAL DO EXERCÍCIO	444.840	444.840	444.840	444.840	1.779.360

PRODUTO: PROCEDIMENTO AMBULATORIAL E HOSPITALAR REALIZADO NO HUTRIM / NUMERO					
REGIONALIZAÇÃO	2016	2017	2018	2019	TOTAL POR REGIÃO
REGIÃO METROPOLITANA DE GOIÂNIA	282.600	282.600	282.600	282.600	1.130.400
TOTAL DO EXERCÍCIO	282.600	282.600	282.600	282.600	1.130.400

PRODUTO: PROCEDIMENTO AMBULATORIAL E HOSPITALAR REALIZADO NO MNSL / NUMERO					
REGIONALIZAÇÃO	2016	2017	2018	2019	TOTAL POR REGIÃO
ESTADO DE GOIÁS	188.556	188.556	188.556	188.556	754.224
TOTAL DO EXERCÍCIO	188.556	188.556	188.556	188.556	754.224

PRODUTO: PROCEDIMENTO AMBULATORIAL NA CENTRAL ODONTOLÓGICA / NUMERO					
REGIONALIZAÇÃO	2016	2017	2018	2019	TOTAL POR REGIÃO
ESTADO DE GOIÁS	6.300	6.300	6.300	6.300	25.200
TOTAL DO EXERCÍCIO	6.300	6.300	6.300	6.300	25.200

PRODUTO: PROCEDIMENTO AMBULATORIAL NO HMA / NUMERO					
REGIONALIZAÇÃO	2016	2017	2018	2019	TOTAL POR REGIÃO
ESTADO DE GOIÁS	55.887	55.887	55.887	55.887	223.548
TOTAL DO EXERCÍCIO	55.887	55.887	55.887	55.887	223.548

PRODUTO: PROCEDIMENTO AMBULATORIAL REALIZADO NO CIMP / NUMERO					
REGIONALIZAÇÃO	2016	2017	2018	2019	TOTAL POR REGIÃO
ESTADO DE GOIÁS	30.790	30.790	30.790	30.790	123.160
TOTAL DO EXERCÍCIO	30.790	30.790	30.790	30.790	123.160

INFORMAÇÕES FINANCEIRAS DA AÇÃO

U.O.: 2850 - FUNDO ESTADUAL DE SAÚDE - FES (R\$ 1.000)

FONTES	2016	2017	2018	2019	TOTAL POR FONTE
OGE	878.315.000,00	891.380.000,00	912.370.000,00	923.774.000,00	3.605.839.000,00
TESOURO	835.000.000,00	836.000.000,00	850.645.000,00	869.820.000,00	3.391.465.000,00
PRÓPRIO	43.295.000,00	55.360.000,00	61.705.000,00	53.934.000,00	214.294.000,00
CONVÊNIO	20.000,00	20.000,00	20.000,00	20.000,00	80.000,00
TOTAL DA U.O.	878.315.000,00	891.380.000,00	912.370.000,00	923.774.000,00	3.605.839.000,00



TOTAL FINANCEIRO DA AÇÃO

(R\$ 1,00)

FONTES	2016	2017	2018	2019	TOTAL POR FONTE
OGE	878.315.000,00	891.380.000,00	912.370.000,00	923.774.000,00	3.605.839.000,00
TESOURO	835.000.000,00	836.000.000,00	850.645.000,00	869.820.000,00	3.391.465.000,00
PRÓPRIO	43.295.000,00	55.360.000,00	61.705.000,00	53.934.000,00	214.294.000,00
CONVÊNIO	20.000,00	20.000,00	20.000,00	20.000,00	80.000,00
TOTAL GERAL	878.315.000,00	891.380.000,00	912.370.000,00	923.774.000,00	3.605.839.000,00

2138 - PREVENÇÃO E CONTROLE SANITÁRIO DE PRODUTOS, SERVIÇOS, AMBIENTES E SAÚDE DO TRABALHADOR

ÓRGÃO RESPONSÁVEL: 2800 - SECRETARIA DA SAÚDE

OBJETIVO: Proteger a população de riscos e danos à saúde, incluindo campanhas publicitárias descentralizadas

SEGMENTO: DIVERSOS SEGMENTOS

METAS FÍSICAS

PRODUTO: AGRAVOS E DOENÇAS RELACIONADAS A SAÚDE DO TRABALHADOR REDUZIDAS / PERCENTUAL

REGIONALIZAÇÃO	2016	2017	2018	2019	TOTAL POR REGIÃO
ESTADO DE GOIÁS	2	2	3	3	10
TOTAL DO EXERCÍCIO	2	2	3	3	10

PRODUTO: CAMPANHA EDUCATIVA EM VIGILÂNCIA SANITÁRIA, AMBIENTAL E SAÚDE DO TRABALHADOR REALIZADA / NUMERO

REGIONALIZAÇÃO	2016	2017	2018	2019	TOTAL POR REGIÃO
ESTADO DE GOIÁS	12	12	12	12	48
TOTAL DO EXERCÍCIO	12	12	12	12	48

PRODUTO: DOENÇAS RELACIONADAS A CAUSAS AMBIENTAIS REDUZIDAS / PERCENTUAL

REGIONALIZAÇÃO	2016	2017	2018	2019	TOTAL POR REGIÃO
ESTADO DE GOIÁS	2	3	3	2	10
TOTAL DO EXERCÍCIO	2	3	3	2	10

PRODUTO: FISCALIZAÇÃO E INSPEÇÃO SANITÁRIA, AMBIENTAL E DE SAÚDE DO TRABALHADOR REALIZADA / NUMERO

REGIONALIZAÇÃO	2016	2017	2018	2019	TOTAL POR REGIÃO
REGIÃO METROPOLITANA DE GOIÂNIA	366	366	366	366	1.464
REGIÃO CENTRO GOIANO (EIXO BR-153)	478	478	478	478	1.912
REGIÃO NORTE GOIANO	427	427	427	427	1.708
REGIÃO NORDESTE GOIANO	366	366	366	366	1.464
REGIÃO ENTORNO DO DISTRITO FEDERAL	356	356	356	356	1.424
REGIÃO SUDESTE GOIANO (ESTRADA DE FERRO)	386	386	386	386	1.544
REGIÃO SUL GOIANO	427	427	427	427	1.708
REGIÃO SUDOESTE GOIANO	427	427	427	427	1.708
REGIÃO OESTE GOIANO (EIXO GO-060)	600	600	600	600	2.400
REGIÃO NOROESTE GOIANO (ESTRADA DO BOI)	295	295	295	295	1.180
TOTAL DO EXERCÍCIO	4.128	4.128	4.128	4.128	16.512

INFORMAÇÕES FINANCEIRAS DA AÇÃO

U.O.: 2850 - FUNDO ESTADUAL DE SAÚDE - FES

(R\$ 1,00)

FONTES	2016	2017	2018	2019	TOTAL POR FONTE
OGE	7.420.000,00	10.015.000,00	10.780.000,00	11.595.000,00	39.810.000,00
TESOURO	20.000,00	165.000,00	180.000,00	195.000,00	560.000,00
PRÓPRIO	7.400.000,00	9.850.000,00	10.600.000,00	11.400.000,00	39.250.000,00
TOTAL DA U.O.	7.420.000,00	10.015.000,00	10.780.000,00	11.595.000,00	39.810.000,00

TOTAL FINANCEIRO DA AÇÃO

(R\$ 1,00)

FONTES	2016	2017	2018	2019	TOTAL POR FONTE
OGE	7.420.000,00	10.015.000,00	10.780.000,00	11.595.000,00	39.810.000,00
TESOURO	20.000,00	165.000,00	180.000,00	195.000,00	560.000,00
PRÓPRIO	7.400.000,00	9.850.000,00	10.600.000,00	11.400.000,00	39.250.000,00
TOTAL GERAL	7.420.000,00	10.015.000,00	10.780.000,00	11.595.000,00	39.810.000,00



2139 - PROMOÇÃO DA ASSISTÊNCIA FARMACÊUTICA E INSUMOS ESTRATÉGICOS NA ATENÇÃO À SAÚDE

ÓRGÃO RESPONSÁVEL: 2800 - SECRETARIA DA SAÚDE

OBJETIVO: Promover o acesso da população à Assistência Farmacêutica e pleno atendimento em saúde por meio da aquisição, distribuição e fornecimento de medicamentos, insumos e correlatos para a população que busca atendimento na farmácia do cidadão, nos programas de combate a infecções oportunistas, medicamentos excepcionais e de alto custo, mandados de segurança, programa de diabetes melítus, os radioacidentados, sistema prisional, sistema SIATI/SAMU, unidades assistenciais de saúde, programas de saúde mental, dentre outros.

SEGMENTO: DIVERSOS SEGMENTOS

METAS FÍSICAS

PRODUTO: MUNICÍPIOS CONTEMPLADOS COM MEDICAMENTOS PARA PROGRAMAS ESTRATÉGICOS ATRAVÉS DE PLANOS DE CONTINGÊNC / NUMERO					
REGIONALIZAÇÃO	2016	2017	2018	2019	TOTAL POR REGIÃO
REGIÃO METROPOLITANA DE GOIÂNIA	15	15	15	15	15
REGIÃO CENTRO GOIANO (EIXO BR-153)	22	22	22	22	22
REGIÃO NORTE GOIANO	16	16	16	16	16
REGIÃO NORDESTE GOIANO	13	13	13	13	13
REGIÃO ENTORNO DO DISTRITO FEDERAL	12	12	12	12	12
REGIÃO SUDESTE GOIANO (ESTRADA DE FERRO)	14	14	14	14	14
REGIÃO SUL GOIANO	24	24	24	24	24
REGIÃO SUDOESTE GOIANO	21	21	21	21	21
REGIÃO OESTE GOIANO (EIXO GO-060)	33	33	33	33	33
REGIÃO NOROESTE GOIANO (ESTRADA DO BOI)	10	10	10	10	10
TOTAL DO EXERCÍCIO	180	180	180	180	180

PRODUTO: PACIENTE ATENDIDO COM MEDICAMENTO DE ALTO CUSTO - CEAF / NUMERO					
REGIONALIZAÇÃO	2016	2017	2018	2019	TOTAL POR REGIÃO
REGIÃO METROPOLITANA DE GOIÂNIA	3.887	3.887	3.887	3.887	15.548
REGIÃO CENTRO GOIANO (EIXO BR-153)	19.704	21.674	23.842	26.226	91.446
REGIÃO NORTE GOIANO	529	582	640	704	2.455
REGIÃO NORDESTE GOIANO	2.326	2.559	2.814	3.096	10.795
REGIÃO ENTORNO DO DISTRITO FEDERAL	1.740	1.914	2.105	2.316	8.075
REGIÃO SUDESTE GOIANO (ESTRADA DE FERRO)	786	865	951	1.046	3.648
REGIÃO SUL GOIANO	953	1.048	1.153	1.268	4.422
REGIÃO SUDOESTE GOIANO	144	158	174	192	668
REGIÃO OESTE GOIANO (EIXO GO-060)	1.839	2.023	2.225	2.448	8.535
REGIÃO NOROESTE GOIANO (ESTRADA DO BOI)	1.565	1.722	1.894	2.083	7.264
TOTAL DO EXERCÍCIO	33.473	36.432	39.685	43.266	152.856

PRODUTO: PACIENTE ATENDIDO COM MEDICAMENTO EM CUMPRIMENTO DE MANDADO JUDICIAL / NUMERO					
REGIONALIZAÇÃO	2016	2017	2018	2019	TOTAL POR REGIÃO
ESTADO DE GOIÁS	608	668	769	846	2.891
TOTAL DO EXERCÍCIO	608	668	769	846	2.891

PRODUTO: PACIENTE ATENDIDO PELO TERMO DE COOPERAÇÃO TÉCNICA COM O MP / NUMERO					
REGIONALIZAÇÃO	2016	2017	2018	2019	TOTAL POR REGIÃO
ESTADO DE GOIÁS	1.600	1.800	2.112	2.400	7.912
TOTAL DO EXERCÍCIO	1.600	1.800	2.112	2.400	7.912



PRODUTO: PESSOA BENEFICIADA COM MEDICAMENTOS DA FARMÁCIA BÁSICA / NUMERO					
REGIONALIZAÇÃO	2016	2017	2018	2019	TOTAL POR REGIÃO
REGIÃO METROPOLITANA DE GOIÂNIA	1.200.481	1.200.481	1.200.481	1.200.481	1.200.481
REGIÃO CENTRO GOIANO (EIXO BR-153)	543.307	543.307	543.307	543.307	543.307
REGIÃO NORTE GOIANO	329.788	329.788	329.788	329.788	329.788
REGIÃO NORDESTE GOIANO	146.022	146.022	146.022	146.022	146.022
REGIÃO ENTORNO DO DISTRITO FEDERAL	1.033.778	1.033.778	1.033.778	1.033.778	1.033.778
REGIÃO SUDESTE GOIANO (ESTRADA DE FERRO)	191.442	191.442	191.442	191.442	191.442
REGIÃO SUL GOIANO	436.865	436.865	436.865	436.865	436.865
REGIÃO SUDOESTE GOIANO	341.686	341.686	341.686	341.686	341.686
REGIÃO OESTE GOIANO (EIXO GO-060)	518.534	518.534	518.534	518.534	518.534
REGIÃO NOROESTE GOIANO (ESTRADA DO BOI)	182.746	182.746	182.746	182.746	182.746
TOTAL DO EXERCÍCIO	4.924.649	4.924.649	4.924.649	4.924.649	4.924.649

PRODUTO: PESSOA PRIVADA DE LIBERDADE ATENDIDA COM MEDICAMENTO / NUMERO					
REGIONALIZAÇÃO	2016	2017	2018	2019	TOTAL POR REGIÃO
REGIÃO METROPOLITANA DE GOIÂNIA	4.732	4.732	4.732	4.732	18.928
REGIÃO CENTRO GOIANO (EIXO BR-153)	963	963	963	963	3.852
REGIÃO NORTE GOIANO	638	638	638	638	2.552
REGIÃO NORDESTE GOIANO	294	294	294	294	1.176
REGIÃO ENTORNO DO DISTRITO FEDERAL	2.746	2.746	2.746	2.746	10.984
REGIÃO SUDESTE GOIANO (ESTRADA DE FERRO)	477	477	477	477	1.908
REGIÃO SUL GOIANO	995	995	995	995	3.980
REGIÃO SUDOESTE GOIANO	1.223	1.223	1.223	1.223	4.892
REGIÃO OESTE GOIANO (EIXO GO-060)	560	560	560	560	2.240
REGIÃO NOROESTE GOIANO (ESTRADA DO BOI)	148	148	148	148	592
TOTAL DO EXERCÍCIO	12.776	12.776	12.776	12.776	51.104

PRODUTO: SERVIÇO DE ATENDIMENTO ESPECIALIZADO SAE CONTEMPLADO COM MEDICAMENTOS PARA INFECÇÕES OPORTUNISTAS / NUMERO					
REGIONALIZAÇÃO	2016	2017	2018	2019	TOTAL POR REGIÃO
REGIÃO METROPOLITANA DE GOIÂNIA	3	3	3	3	3
REGIÃO CENTRO GOIANO (EIXO BR-153)	1	1	1	1	1
REGIÃO ENTORNO DO DISTRITO FEDERAL	1	1	1	1	1
REGIÃO SUDESTE GOIANO (ESTRADA DE FERRO)	1	1	1	1	1
REGIÃO SUL GOIANO	2	2	2	2	2
REGIÃO SUDOESTE GOIANO	2	2	2	2	2
TOTAL DO EXERCÍCIO	10	10	10	10	10

INFORMAÇÕES FINANCEIRAS DA AÇÃO

U.O.: 2350 - FUNDO DE PROTEÇÃO SOCIAL DO ESTADO DE GOIÁS - PROTEGEGOIAS (R\$ 1,00)

FONTES	2016	2017	2018	2019	TOTAL POR FONTE
OGE	112.776.000,00	93.069.000,00	85.000.000,00	97.599.000,00	388.444.000,00
PRÓPRIO	112.776.000,00	93.069.000,00	85.000.000,00	97.599.000,00	388.444.000,00
TOTAL DA U.O.	112.776.000,00	93.069.000,00	85.000.000,00	97.599.000,00	388.444.000,00

U.O.: 2850 - FUNDO ESTADUAL DE SAÚDE - FES (R\$ 1,00)

FONTES	2016	2017	2018	2019	TOTAL POR FONTE
OGE	70.100.000,00	82.200.000,00	90.600.000,00	90.300.000,00	333.200.000,00
TESOURO	50.000.000,00	52.000.000,00	60.200.000,00	65.000.000,00	227.200.000,00
PRÓPRIO	20.100.000,00	30.200.000,00	30.400.000,00	25.300.000,00	106.000.000,00
TOTAL DA U.O.	70.100.000,00	82.200.000,00	90.600.000,00	90.300.000,00	333.200.000,00



TOTAL FINANCEIRO DA AÇÃO

(RS 1,00)

FONTES	2016	2017	2018	2019	TOTAL POR FONTE
OGE	182.876.000,00	175.269.000,00	175.600.000,00	187.899.000,00	721.644.000,00
TESOURO	50.000.000,00	52.000.000,00	60.200.000,00	65.000.000,00	227.200.000,00
PRÓPRIO	132.876.000,00	123.269.000,00	115.400.000,00	122.899.000,00	494.444.000,00
TOTAL GERAL	182.876.000,00	175.269.000,00	175.600.000,00	187.899.000,00	721.644.000,00

2140 - VIGILÂNCIA, PROMOÇÃO DA SAÚDE PREVENÇÃO E CONTROLE DE DOENÇAS E AGRAVOS

ÓRGÃO RESPONSÁVEL: 2800 - SECRETARIA DA SAÚDE

OBJETIVO: Promover a redução dos riscos e agravos, por meio das ações de promoção e prevenção em vigilância em saúde, incluindo campanhas publicitárias.

SEGMENTO: DIVERSOS SEGMENTOS

METAS FÍSICAS

PRODUTO: AGRAVOS À SAÚDE PROVOCADOS POR CAUSAS EXTERNAS REDUZIDOS / PERCENTUAL

REGIONALIZAÇÃO	2016	2017	2018	2019	TOTAL POR REGIÃO
ESTADO DE GOIÁS	2	2	3	3	10
TOTAL DO EXERCÍCIO	2	2	3	3	10

PRODUTO: CAMPANHA EDUCATIVA E PREVENTIVA EM VIGILÂNCIA EPIDEMIOLÓGICA E IMUNIZAÇÃO REALIZADA / NUMERO

REGIONALIZAÇÃO	2016	2017	2018	2019	TOTAL POR REGIÃO
ESTADO DE GOIÁS	12	12	12	12	48
TOTAL DO EXERCÍCIO	12	12	12	12	48

PRODUTO: CAMPANHA EDUCATIVA E PREVENTIVA NAS AÇÕES DE DST/AIDS / NUMERO

REGIONALIZAÇÃO	2016	2017	2018	2019	TOTAL POR REGIÃO
ESTADO DE GOIÁS	4	4	4	4	16
TOTAL DO EXERCÍCIO	4	4	4	4	16

PRODUTO: COBERTURA VACINAL E HOMOGENEIDADE AMPLIADA / PERCENTUAL

REGIONALIZAÇÃO	2016	2017	2018	2019	TOTAL POR REGIÃO
ESTADO DE GOIÁS	2	2	3	3	10
TOTAL DO EXERCÍCIO	2	2	3	3	10

PRODUTO: INSTITUIÇÃO BENEFICIADA COM RECURSO PARA PREVENÇÃO DST/AIDS / NUMERO

REGIONALIZAÇÃO	2016	2017	2018	2019	TOTAL POR REGIÃO
REGIÃO METROPOLITANA DE GOIÂNIA	5	5	5	5	5
REGIÃO CENTRO GOIANO (EIXO BR-153)	1	1	1	1	1
REGIÃO SUDOESTE GOIANO	1	1	1	1	1
TOTAL DO EXERCÍCIO	7	7	7	7	7

PRODUTO: INVESTIGAÇÃO EPIDEMIOLÓGICA DE ÓBITOS MATERNO INFANTIL AMPLIADA / PERCENTUAL

REGIONALIZAÇÃO	2016	2017	2018	2019	TOTAL POR REGIÃO
ESTADO DE GOIÁS	2	2	3	3	10
TOTAL DO EXERCÍCIO	2	2	3	3	10

PRODUTO: MORTALIDADE POR DOENÇAS CRONICAS NÃO TRANSMISSÍVEIS REDUZIDAS / PERCENTUAL

REGIONALIZAÇÃO	2016	2017	2018	2019	TOTAL POR REGIÃO
ESTADO DE GOIÁS	2	2	3	3	10
TOTAL DO EXERCÍCIO	2	2	3	3	10

PRODUTO: PREVALÊNCIA E INCIDÊNCIA MORBIMORTALIDADE E LETAL. DOS AGRAVOS PRIORIT. IMUNOPREVENÍVEIS REDUZIDOS / PERCENTUAL

REGIONALIZAÇÃO	2016	2017	2018	2019	TOTAL POR REGIÃO
ESTADO DE GOIÁS	2	2	3	3	10
TOTAL DO EXERCÍCIO	2	2	3	3	10



INFORMAÇÕES FINANCEIRAS DA AÇÃO

U.O.: 2850 - FUNDO ESTADUAL DE SAÚDE - FES (R\$ 1,00)

FONTES	2016	2017	2018	2019	TOTAL POR FONTE
OGE	15.020.000,00	16.870.000,00	19.420.000,00	19.870.000,00	71.180.000,00
TESOURO	5.500.000,00	6.550.000,00	8.800.000,00	8.950.000,00	29.800.000,00
PRÓPRIO	9.500.000,00	10.300.000,00	10.600.000,00	10.900.000,00	41.300.000,00
CONVÊNIO	20.000,00	20.000,00	20.000,00	20.000,00	80.000,00
TOTAL DA U.O.	15.020.000,00	16.870.000,00	19.420.000,00	19.870.000,00	71.180.000,00

TOTAL FINANCEIRO DA AÇÃO (R\$ 1,00)

FONTES	2016	2017	2018	2019	TOTAL POR FONTE
OGE	15.020.000,00	16.870.000,00	19.420.000,00	19.870.000,00	71.180.000,00
TESOURO	5.500.000,00	6.550.000,00	8.800.000,00	8.950.000,00	29.800.000,00
PRÓPRIO	9.500.000,00	10.300.000,00	10.600.000,00	10.900.000,00	41.300.000,00
CONVÊNIO	20.000,00	20.000,00	20.000,00	20.000,00	80.000,00
TOTAL GERAL	15.020.000,00	16.870.000,00	19.420.000,00	19.870.000,00	71.180.000,00

3044 - CONSTRUÇÃO, AMPLIAÇÃO, REFORMA E ESTRUTURAÇÃO DAS UNIDADES ASSISTENCIAIS DA SAÚDE

ÓRGÃO RESPONSÁVEL: 2800 - SECRETARIA DA SAÚDE

OBJETIVO: Construir, Reformar, Adequar, Ampliar e equipar Hospitais e unidade Assistenciais de Saúde para Melhorar e Ampliar o acesso da população a serviços de saúde ambulatoriais e hospitalares e de urgências e emergências, com qualidade, equidade e em tempo adequado ao atendimento das necessidades da população

SEGMENTO: DIVERSOS SEGMENTOS

METAS FÍSICAS

PRODUTO: AMBULATORIO MEDICO ESPECIALIZADO DE FORMOSA CONSTRUÍDO / PERCENTUAL

REGIONALIZAÇÃO	2016	2017	2018	2019	TOTAL POR REGIÃO
REGIÃO ENTORNO DO DISTRITO FEDERAL	25	25	25	25	100
TOTAL DO EXERCÍCIO	25	25	25	25	100

PRODUTO: AMBULATORIO MEDICO ESPECIALIZADO DE FORMOSA EQUIPADO / PERCENTUAL

REGIONALIZAÇÃO	2016	2017	2018	2019	TOTAL POR REGIÃO
REGIÃO ENTORNO DO DISTRITO FEDERAL	0	0	50	50	100
TOTAL DO EXERCÍCIO	0	0	50	50	100

PRODUTO: AMBULATORIO MEDICO ESPECIALIZADO DE GOIANESIA CONSTRUÍDO / PERCENTUAL

REGIONALIZAÇÃO	2016	2017	2018	2019	TOTAL POR REGIÃO
REGIÃO CENTRO GOIANO (EIXO BR-153)	50	100	0	0	100
TOTAL DO EXERCÍCIO	50	100	0	0	100

PRODUTO: AMBULATORIO MEDICO ESPECIALIZADO DE GOIANESIA EQUIPADO / PERCENTUAL

REGIONALIZAÇÃO	2016	2017	2018	2019	TOTAL POR REGIÃO
REGIÃO CENTRO GOIANO (EIXO BR-153)	0	50	50	0	100
TOTAL DO EXERCÍCIO	0	50	50	0	100

PRODUTO: AMBULATORIO MEDICO ESPECIALIZADO DE GOIAS CONSTRUÍDO / PERCENTUAL

REGIONALIZAÇÃO	2016	2017	2018	2019	TOTAL POR REGIÃO
REGIÃO NORDESTE GOIANO	25	25	25	25	100
TOTAL DO EXERCÍCIO	25	25	25	25	100

PRODUTO: AMBULATORIO MEDICO ESPECIALIZADO DE GOIAS EQUIPADO / PERCENTUAL

REGIONALIZAÇÃO	2016	2017	2018	2019	TOTAL POR REGIÃO
REGIÃO NORDESTE GOIANO	0	0	50	50	100
TOTAL DO EXERCÍCIO	0	0	50	50	100

PRODUTO: AMBULATORIO MEDICO ESPECIALIZADO DE IPAMERI CONSTRUÍDO / PERCENTUAL

REGIONALIZAÇÃO	2016	2017	2018	2019	TOTAL POR REGIÃO
REGIÃO SUDESTE GOIANO (ESTRADA DE FERRO)	25	25	25	25	100
TOTAL DO EXERCÍCIO	25	25	25	25	100



PRODUTO: AMBULATORIO MEDICO ESPECIALIZADO DE IPAMERI EQUIPADO / PERCENTUAL					
REGIONALIZAÇÃO	2016	2017	2018	2019	TOTAL POR REGIÃO
REGIÃO SUDESTE GOIANO (ESTRADA DE FERRO)	0	0	50	50	100
TOTAL DO EXERCÍCIO	0	0	50	50	100
PRODUTO: AMBULATORIO MEDICO ESPECIALIZADO DE IPORA CONSTRUÍDO / PERCENTUAL					
REGIONALIZAÇÃO	2016	2017	2018	2019	TOTAL POR REGIÃO
REGIÃO OESTE GOIANO (EIXO GO-060)	25	25	25	25	100
TOTAL DO EXERCÍCIO	25	25	25	25	100
PRODUTO: AMBULATORIO MEDICO ESPECIALIZADO DE IPORA EQUIPADO / PERCENTUAL					
REGIONALIZAÇÃO	2016	2017	2018	2019	TOTAL POR REGIÃO
REGIÃO OESTE GOIANO (EIXO GO-060)	0	0	50	50	100
TOTAL DO EXERCÍCIO	0	0	50	50	100
PRODUTO: AMBULATORIO MEDICO ESPECIALIZADO DE PORANGATU CONSTRUÍDO / PERCENTUAL					
REGIONALIZAÇÃO	2016	2017	2018	2019	TOTAL POR REGIÃO
REGIÃO NORTE GOIANO	25	25	25	25	100
TOTAL DO EXERCÍCIO	25	25	25	25	100
PRODUTO: AMBULATORIO MEDICO ESPECIALIZADO DE PORANGATU EQUIPADO / PERCENTUAL					
REGIONALIZAÇÃO	2016	2017	2018	2019	TOTAL POR REGIÃO
REGIÃO NORTE GOIANO	0	0	50	50	100
TOTAL DO EXERCÍCIO	0	0	50	50	100
PRODUTO: AMBULATORIO MEDICO ESPECIALIZADO DE POSSE CONSTRUÍDO / PERCENTUAL					
REGIONALIZAÇÃO	2016	2017	2018	2019	TOTAL POR REGIÃO
REGIÃO ENTORNO DO DISTRITO FEDERAL	25	25	25	25	100
TOTAL DO EXERCÍCIO	25	25	25	25	100
PRODUTO: AMBULATORIO MEDICO ESPECIALIZADO DE POSSE EQUIPADO / PERCENTUAL					
REGIONALIZAÇÃO	2016	2017	2018	2019	TOTAL POR REGIÃO
REGIÃO ENTORNO DO DISTRITO FEDERAL	0	0	50	50	100
TOTAL DO EXERCÍCIO	0	0	50	50	100
PRODUTO: AMBULATORIO MEDICO ESPECIALIZADO DE QUIRINOPOLIS CONSTRUÍDO / PERCENTUAL					
REGIONALIZAÇÃO	2016	2017	2018	2019	TOTAL POR REGIÃO
REGIÃO SUDOESTE GOIANO	25	25	25	25	100
TOTAL DO EXERCÍCIO	25	25	25	25	100
PRODUTO: AMBULATORIO MEDICO ESPECIALIZADO DE QUIRINOPOLIS EQUIPADO / PERCENTUAL					
REGIONALIZAÇÃO	2016	2017	2018	2019	TOTAL POR REGIÃO
REGIÃO SUDOESTE GOIANO	0	0	50	50	100
TOTAL DO EXERCÍCIO	0	0	50	50	100
PRODUTO: AMBULATORIO MEDICO ESPECIALIZADO DE RIO VERDE CONSTRUÍDO / PERCENTUAL					
REGIONALIZAÇÃO	2016	2017	2018	2019	TOTAL POR REGIÃO
REGIÃO SUDOESTE GOIANO	25	25	25	25	100
TOTAL DO EXERCÍCIO	25	25	25	25	100
PRODUTO: AMBULATORIO MEDICO ESPECIALIZADO DE RIO VERDE EQUIPADO / PERCENTUAL					
REGIONALIZAÇÃO	2016	2017	2018	2019	TOTAL POR REGIÃO
REGIÃO SUDOESTE GOIANO	0	0	50	50	100
TOTAL DO EXERCÍCIO	0	0	50	50	100
PRODUTO: AMBULATORIO MEDICO ESPECIALIZADO DE SÃO LUIS DE MONTES BELOS CONSTRUÍDO / PERCENTUAL					
REGIONALIZAÇÃO	2016	2017	2018	2019	TOTAL POR REGIÃO
REGIÃO OESTE GOIANO (EIXO GO-060)	25	25	25	25	100
TOTAL DO EXERCÍCIO	25	25	25	25	100



PRODUTO: AMBULATORIO MEDICO ESPECIALIZADO DE SÃO LUIS DE MONTES BELOS EQUIPADO / PERCENTUAL					
REGIONALIZAÇÃO	2016	2017	2018	2019	TOTAL POR REGIÃO
REGIÃO OESTE GOIANO (EIXO GO-060)	0	0	50	50	100
TOTAL DO EXERCÍCIO	0	0	50	50	100
PRODUTO: CASA DA MAMÃE, BEBÊ E GESTANTE CONSTRUÍDA / PERCENTUAL					
REGIONALIZAÇÃO	2016	2017	2018	2019	TOTAL POR REGIÃO
ESTADO DE GOIÁS	25	25	25	25	100
TOTAL DO EXERCÍCIO	25	25	25	25	100
PRODUTO: CASA DA MAMÃE, BEBÊ E GESTANTE EQUIPADA / PERCENTUAL					
REGIONALIZAÇÃO	2016	2017	2018	2019	TOTAL POR REGIÃO
ESTADO DE GOIÁS	0	0	50	50	100
TOTAL DO EXERCÍCIO	0	0	50	50	100
PRODUTO: CENTRAL ODONTOLOGICA REFORMADA / PERCENTUAL					
REGIONALIZAÇÃO	2016	2017	2018	2019	TOTAL POR REGIÃO
ESTADO DE GOIÁS	50	50	0	0	100
TOTAL DO EXERCÍCIO	50	50	0	0	100
PRODUTO: HOSPITAL DA CRIANÇA CONSTRUÍDO / PERCENTUAL					
REGIONALIZAÇÃO	2016	2017	2018	2019	TOTAL POR REGIÃO
ESTADO DE GOIÁS	25	25	25	25	100
TOTAL DO EXERCÍCIO	25	25	25	25	100
PRODUTO: HOSPITAL DA CRIANÇA EQUIPADO / PERCENTUAL					
REGIONALIZAÇÃO	2016	2017	2018	2019	TOTAL POR REGIÃO
ESTADO DE GOIÁS	0	0	50	50	100
TOTAL DO EXERCÍCIO	0	0	50	50	100
PRODUTO: HOSPITAL DA MULHER CONSTRUÍDO / PERCENTUAL					
REGIONALIZAÇÃO	2016	2017	2018	2019	TOTAL POR REGIÃO
ESTADO DE GOIÁS	10	30	30	30	100
TOTAL DO EXERCÍCIO	10	30	30	30	100
PRODUTO: HOSPITAL DA MULHER EQUIPADO / PERCENTUAL					
REGIONALIZAÇÃO	2016	2017	2018	2019	TOTAL POR REGIÃO
ESTADO DE GOIÁS	0	0	50	50	100
TOTAL DO EXERCÍCIO	0	0	50	50	100
PRODUTO: HOSPITAL DE ÁGUAS LINDAS DE GOIÁS CONSTRUÍDO / PERCENTUAL					
REGIONALIZAÇÃO	2016	2017	2018	2019	TOTAL POR REGIÃO
REGIÃO ENTORNO DO DISTRITO FEDERAL	70	100	0	0	100
TOTAL DO EXERCÍCIO	70	100	0	0	100
PRODUTO: HOSPITAL DE ÁGUAS LINDAS EQUIPADO / PERCENTUAL					
REGIONALIZAÇÃO	2016	2017	2018	2019	TOTAL POR REGIÃO
REGIÃO ENTORNO DO DISTRITO FEDERAL	0	50	50	0	100
TOTAL DO EXERCÍCIO	0	50	50	0	100
PRODUTO: HOSPITAL DE SANTO ANTONIO EQUIPADO / PERCENTUAL					
REGIONALIZAÇÃO	2016	2017	2018	2019	TOTAL POR REGIÃO
REGIÃO ENTORNO DO DISTRITO FEDERAL	0	50	50	0	100
TOTAL DO EXERCÍCIO	0	50	50	0	100
PRODUTO: HOSPITAL DE URUAÇU EQUIPADO / PERCENTUAL					
REGIONALIZAÇÃO	2016	2017	2018	2019	TOTAL POR REGIÃO
REGIÃO NORDESTE GOIANO	0	50	50	0	100
TOTAL DO EXERCÍCIO	0	50	50	0	100



PRODUTO: HOSPITAL DE VALPARAÍSO DE GOIÁS CONSTRUÍDO / PERCENTUAL

REGIONALIZAÇÃO	2016	2017	2018	2019	TOTAL POR REGIÃO
REGIÃO ENTORNO DO DISTRITO FEDERAL	25	25	25	25	100
TOTAL DO EXERCÍCIO	25	25	25	25	100

PRODUTO: HOSPITAL DE VALPARAÍSO DE GOIÁS EQUIPADO / PERCENTUAL

REGIONALIZAÇÃO	2016	2017	2018	2019	TOTAL POR REGIÃO
REGIÃO ENTORNO DO DISTRITO FEDERAL	0	0	50	50	100
TOTAL DO EXERCÍCIO	0	0	50	50	100

PRODUTO: HOSPITAL DO IDOSO CONSTRUÍDO / PERCENTUAL

REGIONALIZAÇÃO	2016	2017	2018	2019	TOTAL POR REGIÃO
ESTADO DE GOIÁS	25	25	25	25	100
TOTAL DO EXERCÍCIO	25	25	25	25	100

PRODUTO: HOSPITAL DO IDOSO EQUIPADO / PERCENTUAL

REGIONALIZAÇÃO	2016	2017	2018	2019	TOTAL POR REGIÃO
ESTADO DE GOIÁS	0	0	50	50	100
TOTAL DO EXERCÍCIO	0	0	50	50	100

PRODUTO: HOSPITAL REGIONAL DE SANTO ANTÔNIO DO DESCOBERTO DE GOIÁS CONSTRUÍDO / PERCENTUAL

REGIONALIZAÇÃO	2016	2017	2018	2019	TOTAL POR REGIÃO
REGIÃO ENTORNO DO DISTRITO FEDERAL	80	100	0	0	100
TOTAL DO EXERCÍCIO	80	100	0	0	100

PRODUTO: HOSPITAL REGIONAL DE URUAÇU CONSTRUÍDO / PERCENTUAL

REGIONALIZAÇÃO	2016	2017	2018	2019	TOTAL POR REGIÃO
REGIÃO NORTE GOIANO	75	100	0	0	100
TOTAL DO EXERCÍCIO	75	100	0	0	100

PRODUTO: LABORATÓRIO CENTRAL - LACEN REFORMADO/ADEQUADO / PERCENTUAL

REGIONALIZAÇÃO	2016	2017	2018	2019	TOTAL POR REGIÃO
ESTADO DE GOIÁS	50	50	0	0	100
TOTAL DO EXERCÍCIO	50	50	0	0	100

PRODUTO: NOVA SEDE DO HEMOCENTRO CONSTRUÍDA / PERCENTUAL

REGIONALIZAÇÃO	2016	2017	2018	2019	TOTAL POR REGIÃO
ESTADO DE GOIÁS	25	25	25	25	100
TOTAL DO EXERCÍCIO	25	25	25	25	100

INFORMAÇÕES FINANCEIRAS DA AÇÃO

U.O.: 2850 - FUNDO ESTADUAL DE SAÚDE - FES (R\$ 1.00)

FONTES	2016	2017	2018	2019	TOTAL POR FONTE
OGE	57.057.000,00	120.167.000,00	128.968.000,00	138.715.000,00	444.907.000,00
TESOURO	36.727.000,00	95.837.000,00	103.020.000,00	111.030.000,00	346.614.000,00
PRÓPRIO	1.520.000,00	4.020.000,00	4.020.000,00	4.020.000,00	13.580.000,00
CONVÊNIO	18.810.000,00	20.310.000,00	21.928.000,00	23.665.000,00	84.713.000,00
TOTAL DA U.O.	57.057.000,00	120.167.000,00	128.968.000,00	138.715.000,00	444.907.000,00

U.O.: 6701 - AGÊNCIA GOIANA DE TRANSPORTES E OBRAS - AGETOP (R\$ 1.00)

FONTES	2016	2017	2018	2019	TOTAL POR FONTE
OGE	20.000,00	20.000,00	20.000,00	20.000,00	80.000,00
TESOURO	10.000,00	10.000,00	10.000,00	10.000,00	40.000,00
CONVÊNIO	10.000,00	10.000,00	10.000,00	10.000,00	40.000,00
TOTAL DA U.O.	20.000,00	20.000,00	20.000,00	20.000,00	80.000,00



TOTAL FINANCEIRO DA AÇÃO

(R\$ 1,00)

FONTES	2016	2017	2018	2019	TOTAL POR FONTE
OGE	57.077.000,00	120.187.000,00	128.988.000,00	138.735.000,00	444.987.000,00
TESOURO	36.737.000,00	95.847.000,00	103.030.000,00	111.040.000,00	346.654.000,00
PRÓPRIO	1.520.000,00	4.020.000,00	4.020.000,00	4.020.000,00	13.580.000,00
CONVÊNIO	18.820.000,00	20.320.000,00	21.938.000,00	23.675.000,00	84.753.000,00
TOTAL GERAL	57.077.000,00	120.187.000,00	128.988.000,00	138.735.000,00	444.987.000,00

3045 - CONSTRUÇÃO E IMPLANTAÇÃO DE CENTRO DE REFERÊNCIA E EXCELÊNCIA EM DEPENDÊNCIA QUÍMICA - CREDEQS

ÓRGÃO RESPONSÁVEL: 2800 - SECRETARIA DA SAÚDE

OBJETIVO: Construir e Equipar Centros de Referência e Excelência em Dependência Química CREDEQ's para melhorar e Ampliar a oferta de serviços de cuidado intensivo e de atenção integral aos usuários de álcool e outras drogas.

SEGMENTO: DIVERSOS SEGMENTOS

METAS FÍSICAS

PRODUTO: CREDEQ ANÁPOLIS CONSTRUÍDO / PERCENTUAL

REGIONALIZAÇÃO	2016	2017	2018	2019	TOTAL POR REGIÃO
REGIÃO CENTRO GOIANO (EIXO BR-153)	25	25	25	25	100
TOTAL DO EXERCÍCIO	25	25	25	25	100

PRODUTO: CREDEQ CATALÃO CONSTRUÍDO / PERCENTUAL

REGIONALIZAÇÃO	2016	2017	2018	2019	TOTAL POR REGIÃO
REGIÃO SUDESTE GOIANO (ESTRADA DE FERRO)	25	25	25	25	100
TOTAL DO EXERCÍCIO	25	25	25	25	100

PRODUTO: CREDEQ ANÁPOLIS EQUIPADO / PERCENTUAL

REGIONALIZAÇÃO	2016	2017	2018	2019	TOTAL POR REGIÃO
REGIÃO CENTRO GOIANO (EIXO BR-153)	0	0	50	50	100
TOTAL DO EXERCÍCIO	0	0	50	50	100

PRODUTO: CREDEQ CALDAS NOVAS CONSTRUÍDO / PERCENTUAL

REGIONALIZAÇÃO	2016	2017	2018	2019	TOTAL POR REGIÃO
REGIÃO SUL GOIANO	50	100	0	0	100
TOTAL DO EXERCÍCIO	50	100	0	0	100

PRODUTO: CREDEQ CALDAS NOVAS EQUIPADO / PERCENTUAL

REGIONALIZAÇÃO	2016	2017	2018	2019	TOTAL POR REGIÃO
REGIÃO SUL GOIANO	0	50	50	0	100
TOTAL DO EXERCÍCIO	0	50	50	0	100

PRODUTO: CREDEQ CATALÃO EQUIPADO / PERCENTUAL

REGIONALIZAÇÃO	2016	2017	2018	2019	TOTAL POR REGIÃO
REGIÃO SUDESTE GOIANO (ESTRADA DE FERRO)	0	0	50	50	100
TOTAL DO EXERCÍCIO	0	0	50	50	100

PRODUTO: CREDEQ FORMOSA CONSTRUÍDO / PERCENTUAL

REGIONALIZAÇÃO	2016	2017	2018	2019	TOTAL POR REGIÃO
REGIÃO ENTORNO DO DISTRITO FEDERAL	25	25	25	25	100
TOTAL DO EXERCÍCIO	25	25	25	25	100

PRODUTO: CREDEQ FORMOSA EQUIPADO / PERCENTUAL

REGIONALIZAÇÃO	2016	2017	2018	2019	TOTAL POR REGIÃO
REGIÃO ENTORNO DO DISTRITO FEDERAL	0	0	50	50	100
TOTAL DO EXERCÍCIO	0	0	50	50	100

PRODUTO: CREDEQ GOIANESIA CONSTRUÍDO / PERCENTUAL

REGIONALIZAÇÃO	2016	2017	2018	2019	TOTAL POR REGIÃO
REGIÃO CENTRO GOIANO (EIXO BR-153)	50	100	0	0	100
TOTAL DO EXERCÍCIO	50	100	0	0	100



PRODUTO: CREDEQ GOIANESIA EQUIPADO / PERCENTUAL					
REGIONALIZAÇÃO	2016	2017	2018	2019	TOTAL POR REGIÃO
REGIÃO CENTRO GOIANO (EIXO BR-153)	0	50	50	0	100
TOTAL DO EXERCÍCIO	0	50	50	0	100
PRODUTO: CREDEQ ITUMBIARA CONSTRUÍDO / PERCENTUAL					
REGIONALIZAÇÃO	2016	2017	2018	2019	TOTAL POR REGIÃO
REGIÃO SUL GOIANO	25	25	25	25	100
TOTAL DO EXERCÍCIO	25	25	25	25	100
PRODUTO: CREDEQ ITUMBIARA EQUIPADO / PERCENTUAL					
REGIONALIZAÇÃO	2016	2017	2018	2019	TOTAL POR REGIÃO
REGIÃO SUL GOIANO	0	0	50	50	100
TOTAL DO EXERCÍCIO	0	0	50	50	100
PRODUTO: CREDEQ LUZIÂNIA CONSTRUÍDO / PERCENTUAL					
REGIONALIZAÇÃO	2016	2017	2018	2019	TOTAL POR REGIÃO
REGIÃO ENTORNO DO DISTRITO FEDERAL	25	25	25	25	100
TOTAL DO EXERCÍCIO	25	25	25	25	100
PRODUTO: CREDEQ LUZIÂNIA EQUIPADO / PERCENTUAL					
REGIONALIZAÇÃO	2016	2017	2018	2019	TOTAL POR REGIÃO
REGIÃO ENTORNO DO DISTRITO FEDERAL	0	0	50	50	100
TOTAL DO EXERCÍCIO	0	0	50	50	100
PRODUTO: CREDEQ MINEIROS CONSTRUÍDO / PERCENTUAL					
REGIONALIZAÇÃO	2016	2017	2018	2019	TOTAL POR REGIÃO
REGIÃO SUDOESTE GOIANO	25	25	25	25	100
TOTAL DO EXERCÍCIO	25	25	25	25	100
PRODUTO: CREDEQ MINEIROS EQUIPADO / PERCENTUAL					
REGIONALIZAÇÃO	2016	2017	2018	2019	TOTAL POR REGIÃO
REGIÃO SUDOESTE GOIANO	0	0	50	50	100
TOTAL DO EXERCÍCIO	0	0	50	50	100
PRODUTO: CREDEQ MORRINHOS CONSTRUÍDO / PERCENTUAL					
REGIONALIZAÇÃO	2016	2017	2018	2019	TOTAL POR REGIÃO
REGIÃO SUL GOIANO	50	100	0	0	100
TOTAL DO EXERCÍCIO	50	100	0	0	100
PRODUTO: CREDEQ MORRINHOS EQUIPADO / PERCENTUAL					
REGIONALIZAÇÃO	2016	2017	2018	2019	TOTAL POR REGIÃO
REGIÃO SUL GOIANO	0	50	50	0	100
TOTAL DO EXERCÍCIO	0	50	50	0	100
PRODUTO: CREDEQ QUIRINOPOLIS CONSTRUÍDO / PERCENTUAL					
REGIONALIZAÇÃO	2016	2017	2018	2019	TOTAL POR REGIÃO
REGIÃO SUDOESTE GOIANO	50	100	0	0	100
TOTAL DO EXERCÍCIO	50	100	0	0	100
PRODUTO: CREDEQ QUIRINOPOLIS EQUIPADO / PERCENTUAL					
REGIONALIZAÇÃO	2016	2017	2018	2019	TOTAL POR REGIÃO
REGIÃO SUDOESTE GOIANO	0	50	50	0	100
TOTAL DO EXERCÍCIO	0	50	50	0	100



INFORMAÇÕES FINANCEIRAS DA AÇÃO

U.O.: 2850 - FUNDO ESTADUAL DE SAÚDE - FES (R\$ 1,00)

FONTES	2016	2017	2018	2019	TOTAL POR FONTE
OGE	20.120.000,00	20.120.000,00	30.120.000,00	30.120.000,00	100.480.000,00
TESOURO	20.100.000,00	20.100.000,00	30.100.000,00	30.100.000,00	100.400.000,00
PRÓPRIO	20.000,00	20.000,00	20.000,00	20.000,00	80.000,00
TOTAL DA U.O.	20.120.000,00	20.120.000,00	30.120.000,00	30.120.000,00	100.480.000,00

U.O.: 6701 - AGÊNCIA GOIANA DE TRANSPORTES E OBRAS - AGETOP (R\$ 1,00)

FONTES	2016	2017	2018	2019	TOTAL POR FONTE
OGE	20.000,00	20.000,00	20.000,00	20.000,00	80.000,00
TESOURO	10.000,00	10.000,00	10.000,00	10.000,00	40.000,00
CONVÊNIO	10.000,00	10.000,00	10.000,00	10.000,00	40.000,00
TOTAL DA U.O.	20.000,00	20.000,00	20.000,00	20.000,00	80.000,00

TOTAL FINANCEIRO DA AÇÃO

(R\$ 1,00)

FONTES	2016	2017	2018	2019	TOTAL POR FONTE
OGE	20.140.000,00	20.140.000,00	30.140.000,00	30.140.000,00	100.560.000,00
TESOURO	20.110.000,00	20.110.000,00	30.110.000,00	30.110.000,00	100.440.000,00
PRÓPRIO	20.000,00	20.000,00	20.000,00	20.000,00	80.000,00
CONVÊNIO	10.000,00	10.000,00	10.000,00	10.000,00	40.000,00
TOTAL GERAL	20.140.000,00	20.140.000,00	30.140.000,00	30.140.000,00	100.560.000,00



5704 - INSTITUTO DE ASSISTÊNCIA DOS SERVIDORES PÚBLICOS DO ESTADO DE GOIÁS - IPASGO

1057 - PROGRAMA ASSISTÊNCIA A SAÚDE DOS USUÁRIOS DO IPASGO

EIXO: QUALIDADE DE VIDA

ÁREA: SAÚDE

TIPO: FINALÍSTICO

DESCRIÇÃO: Oferecer serviços de assistência à saúde aos usuários do Ipasgo, inclusive por meio de programas especiais e programas preventivos, reduzindo o índice de internações e melhorando a qualidade de vida do usuário. Proporcionar ações voltadas à redução de custos ao Instituto bem como gerir de forma eficiente e eficaz um sistema de saúde com capacidade de atendimento com qualidade aos usuários. Possibilitar a aquisição ou contratação de bens, materiais, instrumentos, sistemas, suporte e serviços que permitam a introdução e/ou otimização do uso de tecnologia da informação e de telecomunicações no Ipasgo, bem como a capacitação dos colaboradores, envolvidos nessas atividades. Visa também, possibilitar a construção de ações voltadas à melhoria de estruturas e processos, tendo em vista a promoção da sustentabilidade.

OBJETIVO: Promover, obedecendo aos princípios de economicidade, eficiência, eficácia e efetividade, à implementação de serviços de assistência à saúde dos usuários do Ipasgo Saúde, a modernização de tecnologias, estruturas e processos, de modo a fomentar a sustentabilidade do Instituto e do Sistema Ipasgo Saúde.

INDICADORES: NENHUM INDICADOR

PÚBLICO ALVO: USUÁRIOS DO IPASGO.

INFORMAÇÕES FINANCEIRAS DO PROGRAMA

(RS 1.00)

FONTES	2016	2017	2018	2019	TOTAL DO PERÍODO
OGE	1.074.270.000,00	1.129.350.000,00	1.184.870.000,00	1.338.390.000,00	4.726.880.000,00
TESOURO	1.200.000,00	1.200.000,00	1.200.000,00	1.200.000,00	4.800.000,00
PRÓPRIO	1.073.070.000,00	1.128.150.000,00	1.183.670.000,00	1.337.190.000,00	4.722.080.000,00
TOTAL GERAL	1.074.270.000,00	1.129.350.000,00	1.184.870.000,00	1.338.390.000,00	4.726.880.000,00

2307 - CONSTRUÇÃO, REFORMA E AMPLIAÇÃO DAS UNIDADES DO IPASGO

ÓRGÃO RESPONSÁVEL: 5704 - INSTITUTO DE ASSISTÊNCIA DOS SERVIDORES PÚBLICOS DO ESTADO DE GOIÁS - IPASGO

OBJETIVO: Prover infraestrutura adequada aos usuários do Ipasgo, possibilitando assim, melhor atendimento e disponibilização de serviços de saúde com qualidade.

SEGMENTO: DIVERSOS SEGMENTOS

METAS FÍSICAS

PRODUTO: UNIDADE DO IPASGO CONSTRUÍDA / NUMERO

REGIONALIZAÇÃO	2016	2017	2018	2019	TOTAL POR REGIÃO
ESTADO DE GOIÁS	4	2	2	2	10
TOTAL DO EXERCÍCIO	4	2	2	2	10

PRODUTO: UNIDADE DO IPASGO IMPLANTADA / NUMERO

REGIONALIZAÇÃO	2016	2017	2018	2019	TOTAL POR REGIÃO
ESTADO DE GOIÁS	1	1	1	1	4
TOTAL DO EXERCÍCIO	1	1	1	1	4

PRODUTO: UNIDADE DO IPASGO MANTIDA / NUMERO

REGIONALIZAÇÃO	2016	2017	2018	2019	TOTAL POR REGIÃO
ESTADO DE GOIÁS	1	1	1	1	1
TOTAL DO EXERCÍCIO	1	1	1	1	1

PRODUTO: UNIDADE DO IPASGO REFORMADA / NUMERO

REGIONALIZAÇÃO	2016	2017	2018	2019	TOTAL POR REGIÃO
ESTADO DE GOIÁS	3	3	3	2	3
TOTAL DO EXERCÍCIO	3	3	3	2	3

INFORMAÇÕES FINANCEIRAS DA AÇÃO

U.O.: 5704 - INSTITUTO DE ASSISTÊNCIA DOS SERVIDORES PÚBLICOS DO ESTADO DE GOIÁS - IPASGO

(RS 1.00)

FONTES	2016	2017	2018	2019	TOTAL POR FONTE
OGE	2.470.000,00	2.550.000,00	3.070.000,00	1.590.000,00	9.680.000,00
PRÓPRIO	2.470.000,00	2.550.000,00	3.070.000,00	1.590.000,00	9.680.000,00
TOTAL DA U.O.	2.470.000,00	2.550.000,00	3.070.000,00	1.590.000,00	9.680.000,00



TOTAL FINANCEIRO DA AÇÃO

(R\$ 1,00)

FONTES	2016	2017	2018	2019	TOTAL POR FONTE
OGE	2.470.000,00	2.550.000,00	3.070.000,00	1.590.000,00	9.680.000,00
PRÓPRIO	2.470.000,00	2.550.000,00	3.070.000,00	1.590.000,00	9.680.000,00
TOTAL GERAL	2.470.000,00	2.550.000,00	3.070.000,00	1.590.000,00	9.680.000,00

2308 - DESENVOLVIMENTO DE AÇÕES DE PROMOÇÃO, PREVENÇÃO E CONTROLE DA SAÚDE

ÓRGÃO RESPONSÁVEL: 5704 - INSTITUTO DE ASSISTÊNCIA DOS SERVIDORES PÚBLICOS DO ESTADO DE GOIÁS - IPASGO

OBJETIVO: Proporcionar ações voltadas para a prevenção e diagnóstico precoce de doenças possibilitando tratamento mais eficaz.

SEGMENTO: DIVERSOS SEGMENTOS

METAS FÍSICAS

PRODUTO: PESSOA ATENDIDA PELO PROGRAMA PREVENTIVO DE SAÚDE BUCAL DO IPASGO / NUMERO

REGIONALIZAÇÃO	2016	2017	2018	2019	TOTAL POR REGIÃO
ESTADO DE GOIÁS	2.800	2.960	3.120	3.280	12.160
TOTAL DO EXERCÍCIO	2.800	2.960	3.120	3.280	12.160

PRODUTO: USUÁRIOS ATENDIDOS PELO PROGRAMA SAÚDE DA MULHER IPASGO / NUMERO

REGIONALIZAÇÃO	2016	2017	2018	2019	TOTAL POR REGIÃO
ESTADO DE GOIÁS	38.400	38.400	38.400	38.400	153.600
TOTAL DO EXERCÍCIO	38.400	38.400	38.400	38.400	153.600

INFORMAÇÕES FINANCEIRAS DA AÇÃO

U.O.: 5704 - INSTITUTO DE ASSISTÊNCIA DOS SERVIDORES PÚBLICOS DO ESTADO DE GOIÁS - IPASGO

(R\$ 1,00)

FONTES	2016	2017	2018	2019	TOTAL POR FONTE
OGE	3.600.000,00	3.600.000,00	3.600.000,00	3.600.000,00	14.400.000,00
PRÓPRIO	3.600.000,00	3.600.000,00	3.600.000,00	3.600.000,00	14.400.000,00
TOTAL DA U.O.	3.600.000,00	3.600.000,00	3.600.000,00	3.600.000,00	14.400.000,00

TOTAL FINANCEIRO DA AÇÃO

(R\$ 1,00)

FONTES	2016	2017	2018	2019	TOTAL POR FONTE
OGE	3.600.000,00	3.600.000,00	3.600.000,00	3.600.000,00	14.400.000,00
PRÓPRIO	3.600.000,00	3.600.000,00	3.600.000,00	3.600.000,00	14.400.000,00
TOTAL GERAL	3.600.000,00	3.600.000,00	3.600.000,00	3.600.000,00	14.400.000,00

2309 - GESTÃO DA TECNOLOGIA DA INFORMAÇÃO E COMUNICAÇÃO DO IPASGO

ÓRGÃO RESPONSÁVEL: 5704 - INSTITUTO DE ASSISTÊNCIA DOS SERVIDORES PÚBLICOS DO ESTADO DE GOIÁS - IPASGO



OBJETIVO: Prover materiais, softwares, equipamentos e contratação de serviços especializados necessários para melhoria e manutenção do parque tecnológico do Ipasgo.

SEGMENTO: DIVERSOS SEGMENTOS

METAS FÍSICAS

PRODUTO: SERVIÇOS DE TI / TELECOM CONTRATADO / NUMERO

REGIONALIZAÇÃO	2016	2017	2018	2019	TOTAL POR REGIÃO
ESTADO DE GOIÁS	12	12	12	12	48
TOTAL DO EXERCÍCIO	12	12	12	12	48

PRODUTO: SERVIDOR CAPACITADO EM TI / TELECOM / NUMERO

REGIONALIZAÇÃO	2016	2017	2018	2019	TOTAL POR REGIÃO
ESTADO DE GOIÁS	10	10	10	10	40
TOTAL DO EXERCÍCIO	10	10	10	10	40

PRODUTO: SOFTWARE ADQUIRIDO PARA O IPASGO / NUMERO

REGIONALIZAÇÃO	2016	2017	2018	2019	TOTAL POR REGIÃO
ESTADO DE GOIÁS	4	4	4	4	16
TOTAL DO EXERCÍCIO	4	4	4	4	16



PRODUTO: UNIDADE DO IPASGO ATENDIDA COM EQUIPAMENTOS DE TI / TELECOM / NUMERO

REGIONALIZAÇÃO	2016	2017	2018	2019	TOTAL POR REGIÃO
ESTADO DE GOIÁS	120	120	120	120	120
TOTAL DO EXERCÍCIO	120	120	120	120	120

PRODUTO: UNIDADE DO IPASGO ATENDIDA COM MATERIAIS DE TI/TELECOM / NUMERO

REGIONALIZAÇÃO	2016	2017	2018	2019	TOTAL POR REGIÃO
ESTADO DE GOIÁS	120	120	120	120	120
TOTAL DO EXERCÍCIO	120	120	120	120	120

INFORMAÇÕES FINANCEIRAS DA AÇÃO

U.O.: 5704 - INSTITUTO DE ASSISTÊNCIA DOS SERVIDORES PÚBLICOS DO ESTADO DE GOIÁS - IPASGO (R\$ 1,00)

FONTES	2016	2017	2018	2019	TOTAL POR FONTE
OGE	10.000.000,00	15.000.000,00	20.000.000,00	25.000.000,00	70.000.000,00
PRÓPRIO	10.000.000,00	15.000.000,00	20.000.000,00	25.000.000,00	70.000.000,00
TOTAL DA U.O.	10.000.000,00	15.000.000,00	20.000.000,00	25.000.000,00	70.000.000,00

TOTAL FINANCEIRO DA AÇÃO (R\$ 1,00)

FONTES	2016	2017	2018	2019	TOTAL POR FONTE
OGE	10.000.000,00	15.000.000,00	20.000.000,00	25.000.000,00	70.000.000,00
PRÓPRIO	10.000.000,00	15.000.000,00	20.000.000,00	25.000.000,00	70.000.000,00
TOTAL GERAL	10.000.000,00	15.000.000,00	20.000.000,00	25.000.000,00	70.000.000,00

2310 - IMPLEMENTAÇÃO DE SERVIÇOS DE ASSISTÊNCIA À SAÚDE

ÓRGÃO RESPONSÁVEL: 5704 - INSTITUTO DE ASSISTÊNCIA DOS SERVIDORES PÚBLICOS DO ESTADO DE GOIÁS - IPASGO

OBJETIVO: Promover a implementação de serviços de assistência à saúde dos usuários, incluindo programas especiais como: atendimento domiciliar, PAS (Programa de Apoio Social) e Radioacidentados.

SEGMENTO: DIVERSOS SEGMENTOS

METAS FÍSICAS

PRODUTO: USUÁRIO ATENDIDO PELA ATENÇÃO DOMICILIAR / NUMERO

REGIONALIZAÇÃO	2016	2017	2018	2019	TOTAL POR REGIÃO
ESTADO DE GOIÁS	25.644	25.644	25.644	25.644	102.576
TOTAL DO EXERCÍCIO	25.644	25.644	25.644	25.644	102.576

PRODUTO: USUÁRIO DO IPASGO ATENDIDO / NUMERO

REGIONALIZAÇÃO	2016	2017	2018	2019	TOTAL POR REGIÃO
ESTADO DE GOIÁS	600.000	600.000	600.000	600.000	2.400.000
TOTAL DO EXERCÍCIO	600.000	600.000	600.000	600.000	2.400.000

PRODUTO: USUÁRIO DO IPASGO ATENDIDO - RADIOACIDENTADO (CESIO 137) / NUMERO

REGIONALIZAÇÃO	2016	2017	2018	2019	TOTAL POR REGIÃO
ESTADO DE GOIÁS	6.804	7.116	7.428	7.740	7.740
TOTAL DO EXERCÍCIO	6.804	7.116	7.428	7.740	7.740

PRODUTO: USUÁRIO DO IPASGO ATENDIDO PELO PROGRAMA DE APOIO SOCIAL - PAS / NUMERO

REGIONALIZAÇÃO	2016	2017	2018	2019	TOTAL POR REGIÃO
ESTADO DE GOIÁS	20.312	24.288	28.320	32.352	32.352
TOTAL DO EXERCÍCIO	20.312	24.288	28.320	32.352	32.352



INFORMAÇÕES FINANCEIRAS DA AÇÃO

U.O.: 2350 - FUNDO DE PROTEÇÃO SOCIAL DO ESTADO DE GOIÁS - PROTEGEGOIAS (R\$ 1.00)

FONTES	2016	2017	2018	2019	TOTAL POR FONTE
OGE	15.000.000,00	15.000.000,00	15.000.000,00	15.000.000,00	60.000.000,00
PRÓPRIO	15.000.000,00	15.000.000,00	15.000.000,00	15.000.000,00	60.000.000,00
TOTAL DA U.O.	15.000.000,00	15.000.000,00	15.000.000,00	15.000.000,00	60.000.000,00

U.O.: 2850 - FUNDO ESTADUAL DE SAÚDE - FES (R\$ 1.00)

FONTES	2016	2017	2018	2019	TOTAL POR FONTE
OGE	1.200.000,00	1.200.000,00	1.200.000,00	1.200.000,00	4.800.000,00
TESOURO	1.200.000,00	1.200.000,00	1.200.000,00	1.200.000,00	4.800.000,00
TOTAL DA U.O.	1.200.000,00	1.200.000,00	1.200.000,00	1.200.000,00	4.800.000,00

U.O.: 5704 - INSTITUTO DE ASSISTÊNCIA DOS SERVIDORES PÚBLICOS DO ESTADO DE GOIÁS - IPASGO (R\$ 1.00)

FONTES	2016	2017	2018	2019	TOTAL POR FONTE
OGE	1.000.000.000,00	1.050.000.000,00	1.100.000.000,00	1.250.000.000,00	4.400.000.000,00
PRÓPRIO	1.000.000.000,00	1.050.000.000,00	1.100.000.000,00	1.250.000.000,00	4.400.000.000,00
TOTAL DA U.O.	1.000.000.000,00	1.050.000.000,00	1.100.000.000,00	1.250.000.000,00	4.400.000.000,00

TOTAL FINANCEIRO DA AÇÃO (R\$ 1.00)

FONTES	2016	2017	2018	2019	TOTAL POR FONTE
OGE	1.016.200.000,00	1.066.200.000,00	1.116.200.000,00	1.266.200.000,00	4.464.800.000,00
TESOURO	1.200.000,00	1.200.000,00	1.200.000,00	1.200.000,00	4.800.000,00
PRÓPRIO	1.015.000.000,00	1.065.000.000,00	1.115.000.000,00	1.265.000.000,00	4.460.000.000,00
TOTAL GERAL	1.016.200.000,00	1.066.200.000,00	1.116.200.000,00	1.266.200.000,00	4.464.800.000,00

2311 - OTIMIZAÇÃO DO ATENDIMENTO AO USUÁRIO DO IPASGO



ÓRGÃO RESPONSÁVEL: 5704 - INSTITUTO DE ASSISTÊNCIA DOS SERVIDORES PÚBLICOS DO ESTADO DE GOIÁS - IPASGO

OBJETIVO: Proporcionar mecanismos eficientes e eficazes de controle e avaliação dos serviços prestados, de forma a garantir a melhoria da satisfação dos usuários, disponibilizando serviços com maior agilidade e o efetivo cumprimento contratual da rede credenciada.

SEGMENTO: DIVERSOS SEGMENTOS

METAS FÍSICAS

PRODUTO: CONSULTA E PROCEDIMENTO AUTORIZADOS PELA CENTRAL DE REGULAÇÃO DO IPASGO / NUMERO

REGIONALIZAÇÃO	2016	2017	2018	2019	TOTAL POR REGIÃO
ESTADO DE GOIÁS	730.084	717.914	711.458	732.802	2.892.258
TOTAL DO EXERCÍCIO	730.084	717.914	711.458	732.802	2.892.258

PRODUTO: INTERNAÇÃO AUTORIZADA PELA CENTRAL DE REGULAÇÃO DO IPASGO / NUMERO

REGIONALIZAÇÃO	2016	2017	2018	2019	TOTAL POR REGIÃO
ESTADO DE GOIÁS	98.414	95.077	97.355	98.451	389.297
TOTAL DO EXERCÍCIO	98.414	95.077	97.355	98.451	389.297

INFORMAÇÕES FINANCEIRAS DA AÇÃO

U.O.: 5704 - INSTITUTO DE ASSISTÊNCIA DOS SERVIDORES PÚBLICOS DO ESTADO DE GOIÁS - IPASGO (R\$ 1.00)

FONTES	2016	2017	2018	2019	TOTAL POR FONTE
OGE	7.000.000,00	7.000.000,00	7.000.000,00	7.000.000,00	28.000.000,00
PRÓPRIO	7.000.000,00	7.000.000,00	7.000.000,00	7.000.000,00	28.000.000,00
TOTAL DA U.O.	7.000.000,00	7.000.000,00	7.000.000,00	7.000.000,00	28.000.000,00

TOTAL FINANCEIRO DA AÇÃO (R\$ 1.00)

FONTES	2016	2017	2018	2019	TOTAL POR FONTE
OGE	7.000.000,00	7.000.000,00	7.000.000,00	7.000.000,00	28.000.000,00
PRÓPRIO	7.000.000,00	7.000.000,00	7.000.000,00	7.000.000,00	28.000.000,00
TOTAL GERAL	7.000.000,00	7.000.000,00	7.000.000,00	7.000.000,00	28.000.000,00



3116 - IMPLANTAÇÃO E GESTÃO DO HOSPITAL DO SERVIDOR E UNIDADES DE ATENDIMENTO PRÓPRIO

ÓRGÃO RESPONSÁVEL: 5704 - INSTITUTO DE ASSISTÊNCIA DOS SERVIDORES PÚBLICOS DO ESTADO DE GOIÁS - IPASGO

OBJETIVO: Promover a implantação e o gerenciamento hospitalar eficiente e eficaz dos serviços prestados ao usuário no Hospital Servidor Público e demais unidades de atendimento próprio.

SEGMENTO: DIVERSOS SEGMENTOS

METAS FÍSICAS

PRODUTO: **HOSPITAL DO SERVIDOR IMPLANTADO / NUMERO**

REGIONALIZAÇÃO	2016	2017	2018	2019	TOTAL POR REGIÃO
REGIÃO METROPOLITANA DE GOIÂNIA	1	0	0	0	1
TOTAL DO EXERCÍCIO	1	0	0	0	1

INFORMAÇÕES FINANCEIRAS DA AÇÃO

U.O.: **5704 - INSTITUTO DE ASSISTÊNCIA DOS SERVIDORES PÚBLICOS DO ESTADO DE GOIÁS - IPASGO**

(R\$ 1,00)

FONTES	2016	2017	2018	2019	TOTAL POR FONTE
OGE	35.000.000,00	35.000.000,00	35.000.000,00	35.000.000,00	140.000.000,00
PRÓPRIO	35.000.000,00	35.000.000,00	35.000.000,00	35.000.000,00	140.000.000,00
TOTAL DA U.O.	35.000.000,00	35.000.000,00	35.000.000,00	35.000.000,00	140.000.000,00

TOTAL FINANCEIRO DA AÇÃO

(R\$ 1,00)

FONTES	2016	2017	2018	2019	TOTAL POR FONTE
OGE	35.000.000,00	35.000.000,00	35.000.000,00	35.000.000,00	140.000.000,00
PRÓPRIO	35.000.000,00	35.000.000,00	35.000.000,00	35.000.000,00	140.000.000,00
TOTAL GERAL	35.000.000,00	35.000.000,00	35.000.000,00	35.000.000,00	140.000.000,00



5801 - INDÚSTRIA QUÍMICA DO ESTADO DE GOIÁS - IQUEGO

1059 - PROGRAMA SUSTENTABILIDADE DA PRODUÇÃO DE MEDICAMENTOS E PRODUTOS PARA A SAÚDE

EIXO: QUALIDADE DE VIDA

ÁREA: SAÚDE

TIPO: FINALÍSTICO

DESCRIÇÃO: O Programa busca diversificar o portfólio da IQUEGO com produtos que propiciem sustentabilidade financeira ao Laboratório, e para tanto, planeja iniciar a produção de glicosímetros (medidores de glicose), saneantes e outros produtos para a área da saúde. Atualmente a IQUEGO tem como prioridade em sua linha de produção, os produtos antirretrovirais para o tratamento da AIDS/portadores de HIV, destinados aos usuários do Sistema Único de Saúde. Atende ainda outras demandas do SUS, como antibióticos, anti-inflamatórios, medicamentos para hipertensão, diabetes e outros.

OBJETIVO: Readequar a Iquego com diversificação produtiva sustentável, reestruturar e certificar com Boas Práticas de Fabricação - CBPF, novas linhas de produção, reorganizar administrativa/financeiramente e reduzir custos, com foco em melhores resultados, sempre voltados a atender demandas públicas de medicamentos e produtos para saúde, para o usuário do Sistema Único de Saúde - SUS. Para tanto, serão necessárias adequações físicas, novos equipamentos, e um modelo de gestão que apresente produtos competitivos.

INDICADORES: NENHUM INDICADOR

PÚBLICO ALVO: POPULAÇÃO ATENDIDA PELO SUS

INFORMAÇÕES FINANCEIRAS DO PROGRAMA

(R\$ 1.00)

FONTES	2016	2017	2018	2019	TOTAL DO PERÍODO
EXTRA OGE	32.466.000,00	34.925.000,00	37.659.000,00	33.492.000,00	138.542.000,00
PRÓPRIO	1.389.000,00	2.041.000,00	1.333.000,00	1.282.000,00	6.045.000,00
CONVÊNIO	31.077.000,00	32.884.000,00	36.326.000,00	32.210.000,00	132.497.000,00
TOTAL GERAL	32.466.000,00	34.925.000,00	37.659.000,00	33.492.000,00	138.542.000,00

2318 - INSTALAÇÃO E FUNCIONAMENTO DO INSTITUTO DE CIÊNCIA E TECNOLOGIA DA IQUEGO

ÓRGÃO RESPONSÁVEL: 5801 - INDÚSTRIA QUÍMICA DO ESTADO DE GOIÁS - IQUEGO

OBJETIVO: Oferecer um portfólio diversificado com preços competitivos.

SEGMENTO: DIVERSOS SEGMENTOS

METAS FÍSICAS

PRODUTO: EQUIPAMENTO PARA O INSTITUTO DE C&T DA IQUEGO ADQUIRIDO / NUMERO

REGIONALIZAÇÃO	2016	2017	2018	2019	TOTAL POR REGIÃO
REGIÃO METROPOLITANA DE GOIÂNIA	5	3	3	5	16
TOTAL DO EXERCÍCIO	5	3	3	5	16

PRODUTO: INSTITUTO DE C&T DA IQUEGO IMPLANTADO / NUMERO

REGIONALIZAÇÃO	2016	2017	2018	2019	TOTAL POR REGIÃO
REGIÃO METROPOLITANA DE GOIÂNIA	1	0	0	0	1
TOTAL DO EXERCÍCIO	1	0	0	0	1

PRODUTO: MEDICAMENTO DA IQUEGO TESTADO/REGISTRADO / NUMERO

REGIONALIZAÇÃO	2016	2017	2018	2019	TOTAL POR REGIÃO
ESTADO DE GOIÁS	4	5	3	3	15
TOTAL DO EXERCÍCIO	4	5	3	3	15

INFORMAÇÕES FINANCEIRAS DA AÇÃO

U.O.: 5801 - INDÚSTRIA QUÍMICA DO ESTADO DE GOIÁS - IQUEGO

(R\$ 1.00)

FONTES	2016	2017	2018	2019	TOTAL POR FONTE
EXTRA OGE	892.000,00	908.000,00	275.000,00	325.000,00	2.400.000,00
PRÓPRIO	892.000,00	908.000,00	275.000,00	325.000,00	2.400.000,00
TOTAL DA U.O.	892.000,00	908.000,00	275.000,00	325.000,00	2.400.000,00

TOTAL FINANCEIRO DA AÇÃO

(R\$ 1.00)

FONTES	2016	2017	2018	2019	TOTAL POR FONTE
EXTRA OGE	892.000,00	908.000,00	275.000,00	325.000,00	2.400.000,00
PRÓPRIO	892.000,00	908.000,00	275.000,00	325.000,00	2.400.000,00
TOTAL GERAL	892.000,00	908.000,00	275.000,00	325.000,00	2.400.000,00



2319 - PRODUÇÃO DE MEDICAMENTOS E PRODUTOS PARA A SAÚDE

ÓRGÃO RESPONSÁVEL: 5801 - INDÚSTRIA QUÍMICA DO ESTADO DE GOIÁS - IQUEGO

OBJETIVO: Atender demandas públicas de medicamentos e produtos para saúde voltadas aos usuários SUS>

SEGMENTO: DIVERSOS SEGMENTOS

METAS FÍSICAS

PRODUTO: **MEDICAMENTO DA IQUEGO PRODUZIDO / NUMERO**

REGIONALIZAÇÃO	2016	2017	2018	2019	TOTAL POR REGIÃO
ESTADO DE GOIÁS	106.861.418	119.830.037	140.429.390	171.665.086	538.785.931
TOTAL DO EXERCÍCIO	106.861.418	119.830.037	140.429.390	171.665.086	538.785.931

INFORMAÇÕES FINANCEIRAS DA AÇÃO

U.O.: 5801 - INDÚSTRIA QUÍMICA DO ESTADO DE GOIÁS - IQUEGO

(R\$ 1,00)

FONTES	2016	2017	2018	2019	TOTAL POR FONTE
EXTRA OGE	28.000.000,00	28.543.000,00	29.087.000,00	29.631.000,00	115.261.000,00
CONVÊNIO	28.000.000,00	28.543.000,00	29.087.000,00	29.631.000,00	115.261.000,00
TOTAL DA U.O.	28.000.000,00	28.543.000,00	29.087.000,00	29.631.000,00	115.261.000,00

TOTAL FINANCEIRO DA AÇÃO

(R\$ 1,00)

FONTES	2016	2017	2018	2019	TOTAL POR FONTE
EXTRA OGE	28.000.000,00	28.543.000,00	29.087.000,00	29.631.000,00	115.261.000,00
CONVÊNIO	28.000.000,00	28.543.000,00	29.087.000,00	29.631.000,00	115.261.000,00
TOTAL GERAL	28.000.000,00	28.543.000,00	29.087.000,00	29.631.000,00	115.261.000,00

3117 - INOVAÇÃO DO PARQUE PRODUTIVO E ADMINISTRATIVO



ÓRGÃO RESPONSÁVEL: 5801 - INDÚSTRIA QUÍMICA DO ESTADO DE GOIÁS - IQUEGO

OBJETIVO: Estruturar e certificar novas linhas de produção com Boas Práticas de Fabricação-CBPF

SEGMENTO: DIVERSOS SEGMENTOS

METAS FÍSICAS

PRODUTO: **EQUIPAMENTO PARA O LABORATÓRIO DE CONTROLE DE QUALIDADE DA IQUEGO ADQUIRIDO / NUMERO**

REGIONALIZAÇÃO	2016	2017	2018	2019	TOTAL POR REGIÃO
ESTADO DE GOIÁS	23	0	0	0	23
TOTAL DO EXERCÍCIO	23	0	0	0	23

PRODUTO: **PAVILHÃO DE PENICILÍNICOS CLIMATIZADO / NUMERO**

REGIONALIZAÇÃO	2016	2017	2018	2019	TOTAL POR REGIÃO
REGIÃO METROPOLITANA DE GOIÂNIA	1	0	0	0	1
TOTAL DO EXERCÍCIO	1	0	0	0	1

PRODUTO: **PLATAFORMA DE PRODUÇÃO DE LÍQUIDOS EQUIPADA / NUMERO**

REGIONALIZAÇÃO	2016	2017	2018	2019	TOTAL POR REGIÃO
REGIÃO METROPOLITANA DE GOIÂNIA	0	0	10	0	10
TOTAL DO EXERCÍCIO	0	0	10	0	10

PRODUTO: **SEDE DA IQUEGO EQUIPADA TECNOLOGICAMENTE / PERCENTUAL**

REGIONALIZAÇÃO	2016	2017	2018	2019	TOTAL POR REGIÃO
REGIÃO METROPOLITANA DE GOIÂNIA	5	5	5	5	20
TOTAL DO EXERCÍCIO	5	5	5	5	20

PRODUTO: **SETOR DE SÓLIDOS ANTIRRETROVIRAIS EQUIPADO / NUMERO**

REGIONALIZAÇÃO	2016	2017	2018	2019	TOTAL POR REGIÃO
REGIÃO METROPOLITANA DE GOIÂNIA	0	0	9	0	9
TOTAL DO EXERCÍCIO	0	0	9	0	9

PRODUTO: **SISTEMA DE AR CONDICIONADO DO MÓDULO INDUSTRIAL DA IQUEGO REESTRUTURADO / NUMERO**

REGIONALIZAÇÃO	2016	2017	2018	2019	TOTAL POR REGIÃO
REGIÃO METROPOLITANA DE GOIÂNIA	0	0	100	0	100
TOTAL DO EXERCÍCIO	0	0	100	0	100



INFORMAÇÕES FINANCEIRAS DA AÇÃO

U.O.: 5801 - INDÚSTRIA QUÍMICA DO ESTADO DE GOIÁS - IQUEGO

(R\$ 1.00)

FONTES	2016	2017	2018	2019	TOTAL POR FONTE
EXTRA OGE	2.233.000,00	3.150.000,00	7.339.000,00	3.011.000,00	15.733.000,00
PRÓPRIO	497.000,00	150.000,00	100.000,00	757.000,00	1.504.000,00
CONVÊNIO	1.736.000,00	3.000.000,00	7.239.000,00	2.254.000,00	14.229.000,00
TOTAL DA U.O.	2.233.000,00	3.150.000,00	7.339.000,00	3.011.000,00	15.733.000,00

TOTAL FINANCEIRO DA AÇÃO

(R\$ 1.00)

FONTES	2016	2017	2018	2019	TOTAL POR FONTE
EXTRA OGE	2.233.000,00	3.150.000,00	7.339.000,00	3.011.000,00	15.733.000,00
PRÓPRIO	497.000,00	150.000,00	100.000,00	757.000,00	1.504.000,00
CONVÊNIO	1.736.000,00	3.000.000,00	7.239.000,00	2.254.000,00	14.229.000,00
TOTAL GERAL	2.233.000,00	3.150.000,00	7.339.000,00	3.011.000,00	15.733.000,00

3118 - MELHORIAS DAS INSTALAÇÕES DA IQUEGO

ÓRGÃO RESPONSÁVEL: 5801 - INDÚSTRIA QUÍMICA DO ESTADO DE GOIÁS - IQUEGO

OBJETIVO: Adequar e aumentar a capacidade instalada de produção de medicamentos e produtos para saúde.

SEGMENTO: DIVERSOS SEGMENTOS

METAS FÍSICAS

PRODUTO: SEDE DA IQUEGO REFORMADA/ EXPANDIDA / NUMERO

REGIONALIZAÇÃO	2016	2017	2018	2019	TOTAL POR REGIÃO
ESTADO DE GOIÁS	0	1	0	0	1
TOTAL DO EXERCÍCIO	0	1	0	0	1

PRODUTO: SETOR DE ANTIRRETROVIRAIS REESTRUTURADO / NUMERO

REGIONALIZAÇÃO	2016	2017	2018	2019	TOTAL POR REGIÃO
REGIÃO METROPOLITANA DE GOIÂNIA	0	0	1	0	1
TOTAL DO EXERCÍCIO	0	0	1	0	1

PRODUTO: SETOR DE PENICILÍNICOS REFORMADO / NUMERO

REGIONALIZAÇÃO	2016	2017	2018	2019	TOTAL POR REGIÃO
REGIÃO METROPOLITANA DE GOIÂNIA	0	1	0	0	1
TOTAL DO EXERCÍCIO	0	1	0	0	1

PRODUTO: SUBESTAÇÃO DE ENERGIA ELÉTRICA PARA O PARQUE PRODUTIVO DA IQUEGO INSTALADA / NUMERO

REGIONALIZAÇÃO	2016	2017	2018	2019	TOTAL POR REGIÃO
REGIÃO METROPOLITANA DE GOIÂNIA	1	0	0	0	1
TOTAL DO EXERCÍCIO	1	0	0	0	1

INFORMAÇÕES FINANCEIRAS DA AÇÃO

U.O.: 5801 - INDÚSTRIA QUÍMICA DO ESTADO DE GOIÁS - IQUEGO

(R\$ 1.00)

FONTES	2016	2017	2018	2019	TOTAL POR FONTE
EXTRA OGE	1.341.000,00	2.324.000,00	958.000,00	525.000,00	5.148.000,00
PRÓPRIO	0,00	983.000,00	958.000,00	200.000,00	2.141.000,00
CONVÊNIO	1.341.000,00	1.341.000,00	0,00	325.000,00	3.007.000,00
TOTAL DA U.O.	1.341.000,00	2.324.000,00	958.000,00	525.000,00	5.148.000,00

TOTAL FINANCEIRO DA AÇÃO

(R\$ 1.00)

FONTES	2016	2017	2018	2019	TOTAL POR FONTE
EXTRA OGE	1.341.000,00	2.324.000,00	958.000,00	525.000,00	5.148.000,00
PRÓPRIO	0,00	983.000,00	958.000,00	200.000,00	2.141.000,00
CONVÊNIO	1.341.000,00	1.341.000,00	0,00	325.000,00	3.007.000,00
TOTAL GERAL	1.341.000,00	2.324.000,00	958.000,00	525.000,00	5.148.000,00



2900 - SECRETARIA DE SEGURANÇA PÚBLICA E ADMINISTRAÇÃO PENITENCIÁRIA - SSPAP

1029 - PROGRAMA ESTRUTURAÇÃO, MODERNIZAÇÃO E INTEGRAÇÃO DAS UNIDADES DE SEGURANÇA PÚBLICA

EIXO: QUALIDADE DE VIDA
ÁREA: SEGURANÇA
TIPO: GESTÃO DE POLÍTICAS PÚBLICAS
DESCRIÇÃO: O Programa de Estruturação e Modernização das Unidades de Segurança Pública visa o aprimoramento e a ampliação das instalações físicas das unidades que compõem o sistema de Segurança Pública, assim como aparelhamento e manutenção das mesmas.
OBJETIVO: Ampliar e melhorar as instalações físicas, adquirir materiais e contratar serviços, bem como aparelhar as unidades de segurança pública para suporte às ações operacionais no combate à violência e à criminalidade.
INDICADORES: HOMICÍDIOS DE JOVENS POR 100 MIL HABITANTES
 HOMICÍDIOS POR 100 MIL HABITANTES
PÚBLICO ALVO: POPULAÇÃO DO ESTADO DE GOIÁS.

INFORMAÇÕES FINANCEIRAS DO PROGRAMA

(R\$ 1.000)

FONTES	2016	2017	2018	2019	TOTAL DO PERÍODO
OGE	82.365.000,00	89.756.000,00	99.473.000,00	127.083.000,00	398.677.000,00
TESOURO	18.515.000,00	22.465.000,00	28.665.000,00	33.215.000,00	102.860.000,00
PRÓPRIO	61.117.000,00	64.334.000,00	67.633.000,00	90.433.000,00	283.517.000,00
CONVÊNIO	2.733.000,00	2.957.000,00	3.175.000,00	3.435.000,00	12.300.000,00
TOTAL GERAL	82.365.000,00	89.756.000,00	99.473.000,00	127.083.000,00	398.677.000,00

AÇÕES DO PROGRAMA

2141 - APARELHAMENTO, REAPARELHAMENTO E ESTRUTURAÇÃO ADMINISTRATIVA E OPERACIONAL DAS UNIDADES DE SEGURANÇA PÚBLICA



ÓRGÃO RESPONSÁVEL: 2900 - SECRETARIA DE SEGURANÇA PÚBLICA E ADMINISTRAÇÃO PENITENCIÁRIA - SSPAP

OBJETIVO: Suprir as unidades de segurança pública de materiais, serviços, equipamentos, armamentos e viaturas, dentre outros, para auxílio na execução de suas atividades operacionais de combate ao crime e à violência.

SEGMENTO: DIVERSOS SEGMENTOS

METAS FÍSICAS

PRODUTO: INSTITUIÇÃO DE SEGURANÇA PÚBLICA APARELHADA / NUMERO

REGIONALIZAÇÃO	2016	2017	2018	2019	TOTAL POR REGIÃO
ESTADO DE GOIÁS	4	4	4	4	4
TOTAL DO EXERCÍCIO	4	4	4	4	4

PRODUTO: INSTITUIÇÃO DE SEGURANÇA PÚBLICA MANTIDA / NUMERO

REGIONALIZAÇÃO	2016	2017	2018	2019	TOTAL POR REGIÃO
ESTADO DE GOIÁS	4	4	4	4	4
TOTAL DO EXERCÍCIO	4	4	4	4	4

PRODUTO: UNIDADE DA SPTC APARELHADA E ESTRUTURADA / NUMERO

REGIONALIZAÇÃO	2016	2017	2018	2019	TOTAL POR REGIÃO
ESTADO DE GOIÁS	9	9	9	9	9
TOTAL DO EXERCÍCIO	9	9	9	9	9

PRODUTO: UNIDADE DE SEGURANÇA PÚBLICA DO ENTORNO DO DF APARELHADA / NUMERO

REGIONALIZAÇÃO	2016	2017	2018	2019	TOTAL POR REGIÃO
REGIÃO ENTORNO DO DISTRITO FEDERAL	1	1	1	1	4
TOTAL DO EXERCÍCIO	1	1	1	1	4

PRODUTO: UNIDADE DO COMANDO DE OPERAÇÕES DE DIVISA APARELHADA / NUMERO

REGIONALIZAÇÃO	2016	2017	2018	2019	TOTAL POR REGIÃO
ESTADO DE GOIÁS	2	3	4	6	15
TOTAL DO EXERCÍCIO	2	3	4	6	15

PRODUTO: VIATURA DISPONIBILIZADA / NUMERO

REGIONALIZAÇÃO	2016	2017	2018	2019	TOTAL POR REGIÃO
ESTADO DE GOIÁS	2.150	2.200	2.250	2.300	2.300
TOTAL DO EXERCÍCIO	2.150	2.200	2.250	2.300	2.300



INFORMAÇÕES FINANCEIRAS DA AÇÃO

U.O.: 2901 - GABINETE DO SECRETÁRIO DE SEGURANÇA PÚBLICA E ADMINISTRAÇÃO PENITENCIÁRIA (R\$ 1,00)

FONTES	2016	2017	2018	2019	TOTAL POR FONTE
OGE	7.090.000,00	7.154.000,00	10.352.000,00	11.610.000,00	36.206.000,00
TESOURO	6.900.000,00	7.000.000,00	10.200.000,00	11.350.000,00	35.450.000,00
CONVÊNIO	190.000,00	154.000,00	152.000,00	260.000,00	756.000,00
TOTAL DA U.O.	7.090.000,00	7.154.000,00	10.352.000,00	11.610.000,00	36.206.000,00

U.O.: 2905 - SUPERINTENDÊNCIA EXECUTIVA DE SEGURANÇA PARA O ENTORNO DO DF (R\$ 1,00)

FONTES	2016	2017	2018	2019	TOTAL POR FONTE
OGE	40.000,00	40.000,00	40.000,00	40.000,00	160.000,00
TESOURO	20.000,00	20.000,00	20.000,00	20.000,00	80.000,00
CONVÊNIO	20.000,00	20.000,00	20.000,00	20.000,00	80.000,00
TOTAL DA U.O.	40.000,00	40.000,00	40.000,00	40.000,00	160.000,00

U.O.: 2950 - FUNDO ESTADUAL DE SEGURANÇA PÚBLICA - FUNESP (R\$ 1,00)

FONTES	2016	2017	2018	2019	TOTAL POR FONTE
OGE	44.540.000,00	46.744.000,00	49.014.000,00	64.664.000,00	204.962.000,00
PRÓPRIO	44.500.000,00	46.700.000,00	48.970.000,00	64.620.000,00	204.790.000,00
CONVÊNIO	40.000,00	44.000,00	44.000,00	44.000,00	172.000,00
TOTAL DA U.O.	44.540.000,00	46.744.000,00	49.014.000,00	64.664.000,00	204.962.000,00

TOTAL FINANCEIRO DA AÇÃO

(R\$ 1,00)

FONTES	2016	2017	2018	2019	TOTAL POR FONTE
OGE	51.670.000,00	53.938.000,00	59.406.000,00	76.314.000,00	241.328.000,00
TESOURO	6.920.000,00	7.020.000,00	10.220.000,00	11.370.000,00	35.530.000,00
PRÓPRIO	44.500.000,00	46.700.000,00	48.970.000,00	64.620.000,00	204.790.000,00
CONVÊNIO	250.000,00	218.000,00	216.000,00	324.000,00	1.008.000,00
TOTAL GERAL	51.670.000,00	53.938.000,00	59.406.000,00	76.314.000,00	241.328.000,00

2142 - MODERNIZAÇÃO TECNOLÓGICA PARA APOIO ÀS AÇÕES DE SEGURANÇA PÚBLICA



ÓRGÃO RESPONSÁVEL: 2900 - SECRETARIA DE SEGURANÇA PÚBLICA E ADMINISTRAÇÃO PENITENCIÁRIA - SSPAP

OBJETIVO: Utilizar a tecnologia da informação e a comunicação para auxílio às decisões estratégicas e à execução operacional das Instituições de Segurança.

SEGMENTO: DIVERSOS SEGMENTOS

METAS FÍSICAS

PRODUTO: CÂMERA DE VIDEOMONITORAMENTO INSTALADA / NUMERO

REGIONALIZAÇÃO	2016	2017	2018	2019	TOTAL POR REGIÃO
REGIÃO METROPOLITANA DE GOIÂNIA	100	100	100	200	500
TOTAL DO EXERCÍCIO	100	100	100	200	500

PRODUTO: INSTITUIÇÃO DE SEGURANÇA PÚBLICA MODERNIZADA TECNOLOGICAMENTE / NUMERO

REGIONALIZAÇÃO	2016	2017	2018	2019	TOTAL POR REGIÃO
ESTADO DE GOIÁS	4	4	4	4	4
TOTAL DO EXERCÍCIO	4	4	4	4	4



INFORMAÇÕES FINANCEIRAS DA AÇÃO

U.O.: **2901 - GABINETE DO SECRETÁRIO DE SEGURANÇA PÚBLICA E ADMINISTRAÇÃO PENITENCIÁRIA** (R\$ 1.000)

FONTES	2016	2017	2018	2019	TOTAL POR FONTE
OGE	4.620.000,00	5.020.000,00	7.520.000,00	10.020.000,00	27.180.000,00
TESOURO	4.600.000,00	5.000.000,00	7.500.000,00	10.000.000,00	27.100.000,00
CONVÊNIO	20.000,00	20.000,00	20.000,00	20.000,00	80.000,00
TOTAL DA U.O.	4.620.000,00	5.020.000,00	7.520.000,00	10.020.000,00	27.180.000,00

U.O.: **2950 - FUNDO ESTADUAL DE SEGURANÇA PÚBLICA - FUNESP** (R\$ 1.000)

FONTES	2016	2017	2018	2019	TOTAL POR FONTE
OGE	20.000,00	20.000,00	20.000,00	20.000,00	80.000,00
PRÓPRIO	20.000,00	20.000,00	20.000,00	20.000,00	80.000,00
TOTAL DA U.O.	20.000,00	20.000,00	20.000,00	20.000,00	80.000,00

TOTAL FINANCEIRO DA AÇÃO

(R\$ 1.000)

FONTES	2016	2017	2018	2019	TOTAL POR FONTE
OGE	4.640.000,00	5.040.000,00	7.540.000,00	10.040.000,00	27.260.000,00
TESOURO	4.600.000,00	5.000.000,00	7.500.000,00	10.000.000,00	27.100.000,00
PRÓPRIO	20.000,00	20.000,00	20.000,00	20.000,00	80.000,00
CONVÊNIO	20.000,00	20.000,00	20.000,00	20.000,00	80.000,00
TOTAL GERAL	4.640.000,00	5.040.000,00	7.540.000,00	10.040.000,00	27.260.000,00

2143 - VALORIZAÇÃO E CAPACITAÇÃO CONTINUADA DOS OPERADORES DE SEGURANÇA PÚBLICA

ÓRGÃO RESPONSÁVEL: 2900 - SECRETARIA DE SEGURANÇA PÚBLICA E ADMINISTRAÇÃO PENITENCIÁRIA - SSPAP

OBJETIVO: Oferecer formação e capacitação continuada aos operadores de segurança pública para aprimoramento profissional, assim como implantar políticas de reconhecimento de mérito e incentivo visando à valorização profissional e ao aumento dos fatores de satisfação no trabalho.

SEGMENTO: SERVIDOR PÚBLICO

METAS FÍSICAS

PRODUTO: **OPERADOR DE SEGURANÇA PÚBLICA CAPACITADO / NUMERO**

REGIONALIZAÇÃO	2016	2017	2018	2019	TOTAL POR REGIÃO
ESTADO DE GOIÁS	32.000	34.000	35.000	36.000	137.000
TOTAL DO EXERCÍCIO	32.000	34.000	35.000	36.000	137.000

PRODUTO: **POLICIAL BONIFICADO POR APREENSÃO DE ARMA DE FOGO / NUMERO**

REGIONALIZAÇÃO	2016	2017	2018	2019	TOTAL POR REGIÃO
ESTADO DE GOIÁS	3.300	3.600	4.000	4.400	15.300
TOTAL DO EXERCÍCIO	3.300	3.600	4.000	4.400	15.300

INFORMAÇÕES FINANCEIRAS DA AÇÃO

U.O.: **2901 - GABINETE DO SECRETÁRIO DE SEGURANÇA PÚBLICA E ADMINISTRAÇÃO PENITENCIÁRIA** (R\$ 1.000)

FONTES	2016	2017	2018	2019	TOTAL POR FONTE
OGE	326.000,00	492.000,00	510.000,00	460.000,00	1.788.000,00
TESOURO	300.000,00	400.000,00	400.000,00	400.000,00	1.500.000,00
CONVÊNIO	26.000,00	92.000,00	110.000,00	60.000,00	288.000,00
TOTAL DA U.O.	326.000,00	492.000,00	510.000,00	460.000,00	1.788.000,00

U.O.: **2950 - FUNDO ESTADUAL DE SEGURANÇA PÚBLICA - FUNESP** (R\$ 1.000)

FONTES	2016	2017	2018	2019	TOTAL POR FONTE
OGE	20.000,00	20.000,00	20.000,00	20.000,00	80.000,00
PRÓPRIO	20.000,00	20.000,00	20.000,00	20.000,00	80.000,00
TOTAL DA U.O.	20.000,00	20.000,00	20.000,00	20.000,00	80.000,00



TOTAL FINANCEIRO DA AÇÃO

(R\$ 1,00)

FONTES	2016	2017	2018	2019	TOTAL POR FONTE
OGE	346.000,00	512.000,00	530.000,00	480.000,00	1.868.000,00
TESOURO	300.000,00	400.000,00	400.000,00	400.000,00	1.500.000,00
PRÓPRIO	20.000,00	20.000,00	20.000,00	20.000,00	80.000,00
CONVÊNIO	26.000,00	92.000,00	110.000,00	60.000,00	288.000,00
TOTAL GERAL	346.000,00	512.000,00	530.000,00	480.000,00	1.868.000,00

3046 - CONSTRUÇÃO, REFORMA E AMPLIAÇÃO DAS UNIDADES DE SEGURANÇA PÚBLICA



ÓRGÃO RESPONSÁVEL: 2900 - SECRETARIA DE SEGURANÇA PÚBLICA E ADMINISTRAÇÃO PENITENCIÁRIA - SSPAP

OBJETIVO: Adequar a estrutura física das unidades de segurança pública por meio de construção, reforma e ampliação para melhorar as condições de trabalho e o atendimento ao cidadão.

SEGMENTO: DIVERSOS SEGMENTOS

METAS FÍSICAS

PRODUTO: CENTRO INTEGRADO DE INTELIGÊNCIA COMANDO E CONTROLE CONSTRUÍDO / NUMERO

REGIONALIZAÇÃO	2016	2017	2018	2019	TOTAL POR REGIÃO
REGIÃO CENTRO GOIANO (EIXO BR-153)	1	0	0	0	1
REGIÃO SUDESTE GOIANO (ESTRADA DE FERRO)	0	0	0	1	1
REGIÃO SUL GOIANO	0	0	1	0	1
REGIÃO SUDOESTE GOIANO	0	1	0	1	2
TOTAL DO EXERCÍCIO	1	1	1	2	5

PRODUTO: DELEGACIA DE POLÍCIA CIVIL REFORMADA / NUMERO

REGIONALIZAÇÃO	2016	2017	2018	2019	TOTAL POR REGIÃO
ESTADO DE GOIÁS	1	1	1	1	4
TOTAL DO EXERCÍCIO	1	1	1	1	4

PRODUTO: NÚCLEO REGIONAL DE POLÍCIA TÉCNICO-CIENTÍFICA (IML) CONSTRUÍDO / NUMERO

REGIONALIZAÇÃO	2016	2017	2018	2019	TOTAL POR REGIÃO
ESTADO DE GOIÁS	1	1	1	1	4
TOTAL DO EXERCÍCIO	1	1	1	1	4

PRODUTO: NÚCLEO REGIONAL DE POLÍCIA TÉCNICO-CIENTÍFICA (IML) REFORMADO / NUMERO

REGIONALIZAÇÃO	2016	2017	2018	2019	TOTAL POR REGIÃO
ESTADO DE GOIÁS	1	1	1	1	4
TOTAL DO EXERCÍCIO	1	1	1	1	4

PRODUTO: PRESÍDIO MILITAR CONSTRUÍDO / NUMERO

REGIONALIZAÇÃO	2016	2017	2018	2019	TOTAL POR REGIÃO
ESTADO DE GOIÁS	0	0	1	0	1
TOTAL DO EXERCÍCIO	0	0	1	0	1

PRODUTO: UNIDADE ADMINISTRATIVA DE SEGURANÇA PÚBLICA CONSTRUÍDA / NUMERO

REGIONALIZAÇÃO	2016	2017	2018	2019	TOTAL POR REGIÃO
ESTADO DE GOIÁS	0	0	1	0	1
TOTAL DO EXERCÍCIO	0	0	1	0	1



INFORMAÇÕES FINANCEIRAS DA AÇÃO

U.O.: **2901 - GABINETE DO SECRETÁRIO DE SEGURANÇA PÚBLICA E ADMINISTRAÇÃO PENITENCIÁRIA** (R\$ 1,00)

FONTES	2016	2017	2018	2019	TOTAL POR FONTE
OGE	3.320.000,00	6.422.000,00	6.624.000,00	7.224.000,00	23.590.000,00
TESOURO	3.300.000,00	6.400.000,00	6.600.000,00	7.200.000,00	23.500.000,00
CONVÊNIO	20.000,00	22.000,00	24.000,00	24.000,00	90.000,00
TOTAL DA U.O.	3.320.000,00	6.422.000,00	6.624.000,00	7.224.000,00	23.590.000,00

U.O.: **2950 - FUNDO ESTADUAL DE SEGURANÇA PÚBLICA - FUNESP** (R\$ 1,00)

FONTES	2016	2017	2018	2019	TOTAL POR FONTE
OGE	6.040.000,00	6.540.000,00	7.044.000,00	9.044.000,00	28.668.000,00
PRÓPRIO	6.000.000,00	6.500.000,00	7.000.000,00	9.000.000,00	28.500.000,00
CONVÊNIO	40.000,00	40.000,00	44.000,00	44.000,00	168.000,00
TOTAL DA U.O.	6.040.000,00	6.540.000,00	7.044.000,00	9.044.000,00	28.668.000,00

TOTAL FINANCEIRO DA AÇÃO

(R\$ 1,00)

FONTES	2016	2017	2018	2019	TOTAL POR FONTE
OGE	9.360.000,00	12.962.000,00	13.668.000,00	16.268.000,00	52.258.000,00
TESOURO	3.300.000,00	6.400.000,00	6.600.000,00	7.200.000,00	23.500.000,00
PRÓPRIO	6.000.000,00	6.500.000,00	7.000.000,00	9.000.000,00	28.500.000,00
CONVÊNIO	60.000,00	62.000,00	68.000,00	68.000,00	258.000,00
TOTAL GERAL	9.360.000,00	12.962.000,00	13.668.000,00	16.268.000,00	52.258.000,00

2144 - GESTÃO DA TECNOLOGIA DA INFORMAÇÃO E COMUNICAÇÃO DA PM/GO

ÓRGÃO RESPONSÁVEL: 2902 - POLÍCIA MILITAR

OBJETIVO: Viabilizar o provimento de materiais, serviços, soluções em sistemas, programas, equipamentos e suporte técnico, para operação de redes e equipamentos de TI/Telecom da Polícia Militar.

SEGMENTO: DIVERSOS SEGMENTOS

METAS FÍSICAS

PRODUTO: **IMPLANTAÇÃO DE SISTEMAS DE TI/TELECOM NA PMGO REALIZADA / NUMERO**

REGIONALIZAÇÃO	2016	2017	2018	2019	TOTAL POR REGIÃO
ESTADO DE GOIÁS	1	1	1	1	4
TOTAL DO EXERCÍCIO	1	1	1	1	4

PRODUTO: **MANUTENÇÃO DE SISTEMAS DE TI/TELECOM DA PMGO REALIZADA / PERCENTUAL**

REGIONALIZAÇÃO	2016	2017	2018	2019	TOTAL POR REGIÃO
ESTADO DE GOIÁS	100	100	100	100	100
TOTAL DO EXERCÍCIO	100	100	100	100	100

INFORMAÇÕES FINANCEIRAS DA AÇÃO

U.O.: **2902 - POLÍCIA MILITAR** (R\$ 1,00)

FONTES	2016	2017	2018	2019	TOTAL POR FONTE
OGE	3.250.000,00	3.450.000,00	3.700.000,00	3.950.000,00	14.350.000,00
TESOURO	3.250.000,00	3.450.000,00	3.700.000,00	3.950.000,00	14.350.000,00
TOTAL DA U.O.	3.250.000,00	3.450.000,00	3.700.000,00	3.950.000,00	14.350.000,00

U.O.: **2954 - FUNDO DE REAPARELHAMENTO E APERFEIÇOAMENTO DA POLÍCIA MILITAR - FREAP/PM** (R\$ 1,00)

FONTES	2016	2017	2018	2019	TOTAL POR FONTE
OGE	10.000,00	10.000,00	10.000,00	10.000,00	40.000,00
PRÓPRIO	10.000,00	10.000,00	10.000,00	10.000,00	40.000,00
TOTAL DA U.O.	10.000,00	10.000,00	10.000,00	10.000,00	40.000,00



TOTAL FINANCEIRO DA AÇÃO

(R\$ 1.00)

FONTES	2016	2017	2018	2019	TOTAL POR FONTE
OGE	3.260.000,00	3.460.000,00	3.710.000,00	3.960.000,00	14.390.000,00
TESOURO	3.250.000,00	3.450.000,00	3.700.000,00	3.950.000,00	14.350.000,00
PRÓPRIO	10.000,00	10.000,00	10.000,00	10.000,00	40.000,00
TOTAL GERAL	3.260.000,00	3.460.000,00	3.710.000,00	3.960.000,00	14.390.000,00

2145 - APARELHAMENTO E REAPARELHAMENTO DAS UNIDADES DO CORPO DE BOMBEIRO MILITAR

ÓRGÃO RESPONSÁVEL: 2903 - CORPO DE BOMBEIROS MILITAR

OBJETIVO: Suprir as unidades operacionais e de apoio à atividade fim com aparelhos modernos destinados aos trabalhos da Corporação e adequados aos padrões exigidos pelo Serviço de Engenharia de Segurança e Medicina do Trabalho, inclusive viaturas e equipamentos de grande porte utilizados no atendimento ao cidadão.

SEGMENTO: DIVERSOS SEGMENTOS

METAS FÍSICAS

PRODUTO: EQUIPAMENTO DE AQUARTELAMENTO PARA O CBMGO ADQUIRIDO / NUMERO

REGIONALIZAÇÃO	2016	2017	2018	2019	TOTAL POR REGIÃO
ESTADO DE GOIÁS	200	250	300	350	1.100
TOTAL DO EXERCÍCIO	200	250	300	350	1.100

PRODUTO: EQUIPAMENTO DE BUSCA E SALVAMENTO PARA O CBMGO ADQUIRIDO / NUMERO

REGIONALIZAÇÃO	2016	2017	2018	2019	TOTAL POR REGIÃO
ESTADO DE GOIÁS	200	250	300	350	1.100
TOTAL DO EXERCÍCIO	200	250	300	350	1.100

PRODUTO: EQUIPAMENTO DE COMBATE A INCÊNDIO PARA O CBMGO ADQUIRIDO / NUMERO

REGIONALIZAÇÃO	2016	2017	2018	2019	TOTAL POR REGIÃO
ESTADO DE GOIÁS	200	250	300	350	1.100
TOTAL DO EXERCÍCIO	200	250	300	350	1.100

PRODUTO: EQUIPAMENTO DE RESGATE PARA O CBMGO ADQUIRIDO / NUMERO

REGIONALIZAÇÃO	2016	2017	2018	2019	TOTAL POR REGIÃO
ESTADO DE GOIÁS	200	250	300	350	1.100
TOTAL DO EXERCÍCIO	200	250	300	350	1.100

PRODUTO: VIATURA DO CBMGO ADQUIRIDA / NUMERO

REGIONALIZAÇÃO	2016	2017	2018	2019	TOTAL POR REGIÃO
ESTADO DE GOIÁS	50	75	100	125	350
TOTAL DO EXERCÍCIO	50	75	100	125	350

INFORMAÇÕES FINANCEIRAS DA AÇÃO

U.O.: 2903 - CORPO DE BOMBEIROS MILITAR

(R\$ 1.00)

FONTES	2016	2017	2018	2019	TOTAL POR FONTE
OGE	60.000,00	86.000,00	112.000,00	137.000,00	395.000,00
TESOURO	50.000,00	75.000,00	100.000,00	125.000,00	350.000,00
CONVÊNIO	10.000,00	11.000,00	12.000,00	12.000,00	45.000,00
TOTAL DA U.O.	60.000,00	86.000,00	112.000,00	137.000,00	395.000,00

U.O.: 2953 - FUNDO ESPECIAL DE REAPARELHAMENTO E MODERNIZAÇÃO DO CORPO DE BOMBEIROS MILITAR DO ESTADO DE GOIÁS - FUNEBOM

(R\$ 1.00)

FONTES	2016	2017	2018	2019	TOTAL POR FONTE
OGE	7.877.000,00	8.373.000,00	8.884.000,00	12.160.000,00	37.294.000,00
PRÓPRIO	5.510.000,00	5.819.000,00	6.135.000,00	9.209.000,00	26.673.000,00
CONVÊNIO	2.367.000,00	2.554.000,00	2.749.000,00	2.951.000,00	10.621.000,00
TOTAL DA U.O.	7.877.000,00	8.373.000,00	8.884.000,00	12.160.000,00	37.294.000,00



TOTAL FINANCEIRO DA AÇÃO

(R\$ 1.00)

FONTES	2016	2017	2018	2019	TOTAL POR FONTE
OGE	7.937.000,00	8.459.000,00	8.996.000,00	12.297.000,00	37.689.000,00
TESOURO	50.000,00	75.000,00	100.000,00	125.000,00	350.000,00
PRÓPRIO	5.510.000,00	5.819.000,00	6.135.000,00	9.209.000,00	26.673.000,00
CONVÊNIO	2.377.000,00	2.565.000,00	2.761.000,00	2.963.000,00	10.666.000,00
TOTAL GERAL	7.937.000,00	8.459.000,00	8.996.000,00	12.297.000,00	37.689.000,00

3047 - CONSTRUÇÃO, REFORMA E AMPLIAÇÃO DE UNIDADES DO CORPO DE BOMBEIROS MILITAR

ÓRGÃO RESPONSÁVEL: 2903 - CORPO DE BOMBEIROS MILITAR

OBJETIVO: Propiciar para que todos os municípios goianos com mais de 20 mil habitantes possam contar com unidades operacionais do Corpo de Bombeiros Militar, bem como criar mais postos de pronto atendimento na Região Metropolitana de Goiânia, a fim de bem atender a alta demanda existente, com redução do tempo de resposta às solicitações.

SEGMENTO: DIVERSOS SEGMENTOS

METAS FÍSICAS

PRODUTO: UNIDADE DO CBMGO AMPLIADA / NUMERO

REGIONALIZAÇÃO	2016	2017	2018	2019	TOTAL POR REGIÃO
ESTADO DE GOIÁS	3	4	5	5	17
TOTAL DO EXERCÍCIO	3	4	5	5	17

PRODUTO: UNIDADE DO CBMGO CONSTRUÍDA / NUMERO

REGIONALIZAÇÃO	2016	2017	2018	2019	TOTAL POR REGIÃO
ESTADO DE GOIÁS	5	5	5	5	20
TOTAL DO EXERCÍCIO	5	5	5	5	20

PRODUTO: UNIDADE DO CBMGO REFORMADA / NUMERO

REGIONALIZAÇÃO	2016	2017	2018	2019	TOTAL POR REGIÃO
ESTADO DE GOIÁS	10	10	10	10	40
TOTAL DO EXERCÍCIO	10	10	10	10	40

INFORMAÇÕES FINANCEIRAS DA AÇÃO

U.O.: 2903 - CORPO DE BOMBEIROS MILITAR

(R\$ 1.00)

FONTES	2016	2017	2018	2019	TOTAL POR FONTE
OGE	75.000,00	100.000,00	125.000,00	150.000,00	450.000,00
TESOURO	75.000,00	100.000,00	125.000,00	150.000,00	450.000,00
TOTAL DA U.O.	75.000,00	100.000,00	125.000,00	150.000,00	450.000,00

U.O.: 2953 - FUNDO ESPECIAL DE REAPARELHAMENTO E MODERNIZAÇÃO DO CORPO DE BOMBEIROS MILITAR DO ESTADO DE GOIÁS - FUNEBOM

(R\$ 1.00)

FONTES	2016	2017	2018	2019	TOTAL POR FONTE
OGE	5.057.000,00	5.265.000,00	5.478.000,00	7.554.000,00	23.354.000,00
PRÓPRIO	5.057.000,00	5.265.000,00	5.478.000,00	7.554.000,00	23.354.000,00
TOTAL DA U.O.	5.057.000,00	5.265.000,00	5.478.000,00	7.554.000,00	23.354.000,00

TOTAL FINANCEIRO DA AÇÃO

(R\$ 1.00)

FONTES	2016	2017	2018	2019	TOTAL POR FONTE
OGE	5.132.000,00	5.365.000,00	5.603.000,00	7.704.000,00	23.804.000,00
TESOURO	75.000,00	100.000,00	125.000,00	150.000,00	450.000,00
PRÓPRIO	5.057.000,00	5.265.000,00	5.478.000,00	7.554.000,00	23.354.000,00
TOTAL GERAL	5.132.000,00	5.365.000,00	5.603.000,00	7.704.000,00	23.804.000,00

3048 - CONSTRUÇÃO DO CENTRO DE EXCELÊNCIA EM INVESTIGAÇÃO CRIMINAL E ATENDIMENTO ÀS VÍTIMAS

ÓRGÃO RESPONSÁVEL: 2904 - POLÍCIA CIVIL

OBJETIVO: O Objetivo da Construção do Centro de Excelência em Investigação Criminal e Atendimento às Vítimas é a centralização de todas as unidades especializadas da Polícia Civil num único local, otimizando a gestão de patrimônio, recursos humanos, investigação policial, bem como facilitando o acesso do cidadão aos serviços prestados pela instituição.

SEGMENTO: DIVERSOS SEGMENTOS

METAS FÍSICAS



PRODUTO: CENTRO DE EXCELÊNCIA EM INVESTIGAÇÃO CRIMINAL E ATENDIMENTO ÀS VÍTIMAS CONSTRUÍDO / NUMERO					
REGIONALIZAÇÃO	2016	2017	2018	2019	TOTAL POR REGIÃO
ESTADO DE GOIÁS	0	0	0	1	1
TOTAL DO EXERCÍCIO	0	0	0	1	1
INFORMAÇÕES FINANCEIRAS DA AÇÃO					
U.O.: 2904 - POLÍCIA CIVIL (R\$ 1,00)					
FONTES	2016	2017	2018	2019	TOTAL POR FONTE
OGE	10.000,00	10.000,00	10.000,00	10.000,00	40.000,00
TESOURO	10.000,00	10.000,00	10.000,00	10.000,00	40.000,00
TOTAL DA U.O.	10.000,00	10.000,00	10.000,00	10.000,00	40.000,00
TOTAL FINANCEIRO DA AÇÃO (R\$ 1,00)					
FONTES	2016	2017	2018	2019	TOTAL POR FONTE
OGE	10.000,00	10.000,00	10.000,00	10.000,00	40.000,00
TESOURO	10.000,00	10.000,00	10.000,00	10.000,00	40.000,00
TOTAL GERAL	10.000,00	10.000,00	10.000,00	10.000,00	40.000,00
3049 - CONSTRUÇÃO, REFORMA E AMPLIAÇÃO DAS UNIDADES DA POLÍCIA CIVIL					
ÓRGÃO RESPONSÁVEL: 2904 - POLÍCIA CIVIL					
OBJETIVO: Construção de Unidades Padrão da Polícia Civil-UPPC em algumas das Áreas Integradas de Segurança Pública-AISP (que compõe as 18 Regiões Integradas de Segurança Pública-RISP). As UPPC terão como objetivo reunir em um único local diversos departamentos da Polícia Civil, sendo compostas pelo Coordenador da AISP, Núcleo de Inteligência e Núcleo de Análise Criminal com o intuito de reduzir os índices criminais, principalmente nos crimes de homicídio e furto e roubo de veículos automotores, considerados Crimes de Alta Prioridade-CAP.					
SEGMENTO: DIVERSOS SEGMENTOS					
METAS FÍSICAS					
PRODUTO: UNIDADE PADRÃO DA POLÍCIA CIVIL CONSTRUÍDA / NUMERO					
REGIONALIZAÇÃO	2016	2017	2018	2019	TOTAL POR REGIÃO
ESTADO DE GOIÁS	0	1	0	1	2
TOTAL DO EXERCÍCIO	0	1	0	1	2
INFORMAÇÕES FINANCEIRAS DA AÇÃO					
U.O.: 2904 - POLÍCIA CIVIL (R\$ 1,00)					
FONTES	2016	2017	2018	2019	TOTAL POR FONTE
OGE	10.000,00	10.000,00	10.000,00	10.000,00	40.000,00
TESOURO	10.000,00	10.000,00	10.000,00	10.000,00	40.000,00
TOTAL DA U.O.	10.000,00	10.000,00	10.000,00	10.000,00	40.000,00
TOTAL FINANCEIRO DA AÇÃO (R\$ 1,00)					
FONTES	2016	2017	2018	2019	TOTAL POR FONTE
OGE	10.000,00	10.000,00	10.000,00	10.000,00	40.000,00
TESOURO	10.000,00	10.000,00	10.000,00	10.000,00	40.000,00
TOTAL GERAL	10.000,00	10.000,00	10.000,00	10.000,00	40.000,00



1030 - PROGRAMA GOIÁS CIDADÃO SEGURO

EIXO: QUALIDADE DE VIDA

ÁREA: SEGURANÇA

TIPO: FINALÍSTICO

DESCRIÇÃO: O Programa Goiás Cidadão Seguro visa à preservação da vida e à garantia de direitos individuais e coletivos por meio de ações preventivas e repressivas executadas de forma integrada pelas Instituições de Segurança Pública e em parceria com Entidades Públicas e Privadas, Sociedade Civil Organizada e a População, dentro do princípio da partilha de responsabilidades.

OBJETIVO: Reduzir os índices de criminalidade e aumentar a sensação de segurança e a confiança da população nas Instituições de Segurança Pública por meio de ações preventivas e repressivas ao crime e à violência.

INDICADORES: HOMICÍDIOS DE JOVENS POR 100 MIL HABITANTES

HOMICÍDIOS POR 100 MIL HABITANTES

PÚBLICO ALVO: POPULAÇÃO DO ESTADO DE GOIÁS.

INFORMAÇÕES FINANCEIRAS DO PROGRAMA

(R\$ 1,00)

FONTES	2016	2017	2018	2019	TOTAL DO PERÍODO
OGE	19.886.000,00	21.842.000,00	23.967.000,00	27.305.000,00	93.000.000,00
TESOURO	16.850.000,00	18.599.000,00	20.492.000,00	22.064.000,00	78.005.000,00
PRÓPRIO	2.996.000,00	3.173.000,00	3.355.000,00	5.123.000,00	14.647.000,00
CONVÊNIO	40.000,00	70.000,00	120.000,00	118.000,00	348.000,00
TOTAL GERAL	19.886.000,00	21.842.000,00	23.967.000,00	27.305.000,00	93.000.000,00

2146 - FORTALECIMENTO DAS AÇÕES DE PREVENÇÃO E COMBATE À CRIMINALIDADE E À VIOLÊNCIA

ÓRGÃO RESPONSÁVEL: 2900 - SECRETARIA DE SEGURANÇA PÚBLICA E ADMINISTRAÇÃO PENITENCIÁRIA - SSPAP

OBJETIVO: Fortalecer as ações de prevenção à criminalidade e à violência por meio de implantação de políticas públicas multissetoriais e transversais com ações voltadas para a educação, a saúde, o esporte, o lazer, a cultura, o emprego e renda, aplicação de projetos voltados para a população em risco social. Além disso, avançar na integração de ações para redução dos índices de criminalidade por meio da ampliação dos Centros Integrados de Inteligência, Comando e Controle, do fortalecimento das Regiões e Áreas Integradas de Segurança Pública, do fortalecimento do Comando de Operações de Divisas - COD e da implantação de ações conjuntas de combate à violência e à criminalidade.

SEGMENTO: DIVERSOS SEGMENTOS

METAS FÍSICAS

PRODUTO: ALUNO FORMADO PELO PROGRAMA EDUCACIONAL DE RESISTÊNCIA ÀS DROGAS / NUMERO

REGIONALIZAÇÃO	2016	2017	2018	2019	TOTAL POR REGIÃO
ESTADO DE GOIÁS	70.000	72.000	75.000	77.000	294.000
TOTAL DO EXERCÍCIO	70.000	72.000	75.000	77.000	294.000

PRODUTO: CRIANÇA ATENDIDA PELO PROGRAMA BOMBEIRO MIRIM / NUMERO

REGIONALIZAÇÃO	2016	2017	2018	2019	TOTAL POR REGIÃO
ESTADO DE GOIÁS	1.200	1.500	1.700	2.000	6.400
TOTAL DO EXERCÍCIO	1.200	1.500	1.700	2.000	6.400

PRODUTO: PESSOA ATENDIDA PELO PROGRAMA ESCOLA SEM DROGAS / NUMERO

REGIONALIZAÇÃO	2016	2017	2018	2019	TOTAL POR REGIÃO
ESTADO DE GOIÁS	105.000	107.000	110.000	112.000	434.000
TOTAL DO EXERCÍCIO	105.000	107.000	110.000	112.000	434.000

INFORMAÇÕES FINANCEIRAS DA AÇÃO

U.O.: 2901 - GABINETE DO SECRETÁRIO DE SEGURANÇA PÚBLICA E ADMINISTRAÇÃO PENITENCIÁRIA

(R\$ 1,00)

FONTES	2016	2017	2018	2019	TOTAL POR FONTE
OGE	420.000,00	620.000,00	910.000,00	720.000,00	2.670.000,00
TESOURO	400.000,00	600.000,00	890.000,00	700.000,00	2.590.000,00
CONVÊNIO	20.000,00	20.000,00	20.000,00	20.000,00	80.000,00
TOTAL DA U.O.	420.000,00	620.000,00	910.000,00	720.000,00	2.670.000,00

U.O.: 2950 - FUNDO ESTADUAL DE SEGURANÇA PÚBLICA - FUNESP

(R\$ 1,00)

FONTES	2016	2017	2018	2019	TOTAL POR FONTE
OGE	20.000,00	20.000,00	20.000,00	20.000,00	80.000,00
PRÓPRIO	20.000,00	20.000,00	20.000,00	20.000,00	80.000,00
TOTAL DA U.O.	20.000,00	20.000,00	20.000,00	20.000,00	80.000,00



TOTAL FINANCEIRO DA AÇÃO

(R\$ 1.00)

FONTES	2016	2017	2018	2019	TOTAL POR FONTE
OGE	440.000,00	640.000,00	930.000,00	740.000,00	2.750.000,00
TESOURO	400.000,00	600.000,00	890.000,00	700.000,00	2.590.000,00
PRÓPRIO	20.000,00	20.000,00	20.000,00	20.000,00	80.000,00
CONVÊNIO	20.000,00	20.000,00	20.000,00	20.000,00	80.000,00
TOTAL GERAL	440.000,00	640.000,00	930.000,00	740.000,00	2.750.000,00

2147 - FORTALECIMENTO E OPERACIONALIZAÇÃO DAS ÁREAS DE INTELIGÊNCIA E ANÁLISE CRIMINAL



ÓRGÃO RESPONSÁVEL: 2900 - SECRETARIA DE SEGURANÇA PÚBLICA E ADMINISTRAÇÃO PENITENCIÁRIA - SSPAP

OBJETIVO: Estruturar as áreas de Inteligência e Análise Criminal visando o fornecimento de informações para tomada de decisões estratégicas, bem como auxílio às ações operacionais de combate ao crime e à violência.

SEGMENTO: DIVERSOS SEGMENTOS

METAS FÍSICAS

PRODUTO: SERVIDOR CAPACITADO EM ANÁLISE CRIMINAL / NUMERO

REGIONALIZAÇÃO	2016	2017	2018	2019	TOTAL POR REGIÃO
ESTADO DE GOIÁS	60	60	60	60	240
TOTAL DO EXERCÍCIO	60	60	60	60	240

PRODUTO: UNIDADE DE ANÁLISE CRIMINAL APARELHADA / NUMERO

REGIONALIZAÇÃO	2016	2017	2018	2019	TOTAL POR REGIÃO
ESTADO DE GOIÁS	1	1	1	1	4
TOTAL DO EXERCÍCIO	1	1	1	1	4

PRODUTO: UNIDADE DE INTELIGÊNCIA APARELHADA / NUMERO

REGIONALIZAÇÃO	2016	2017	2018	2019	TOTAL POR REGIÃO
ESTADO DE GOIÁS	1	1	1	1	4
TOTAL DO EXERCÍCIO	1	1	1	1	4

INFORMAÇÕES FINANCEIRAS DA AÇÃO

U.O.: 2901 - GABINETE DO SECRETÁRIO DE SEGURANÇA PÚBLICA E ADMINISTRAÇÃO PENITENCIÁRIA

(R\$ 1.00)

FONTES	2016	2017	2018	2019	TOTAL POR FONTE
OGE	520.000,00	550.000,00	600.000,00	698.000,00	2.368.000,00
TESOURO	500.000,00	500.000,00	500.000,00	600.000,00	2.100.000,00
CONVÊNIO	20.000,00	50.000,00	100.000,00	98.000,00	268.000,00
TOTAL DA U.O.	520.000,00	550.000,00	600.000,00	698.000,00	2.368.000,00

U.O.: 2950 - FUNDO ESTADUAL DE SEGURANÇA PÚBLICA - FUNESP

(R\$ 1.00)

FONTES	2016	2017	2018	2019	TOTAL POR FONTE
OGE	20.000,00	20.000,00	20.000,00	20.000,00	80.000,00
PRÓPRIO	20.000,00	20.000,00	20.000,00	20.000,00	80.000,00
TOTAL DA U.O.	20.000,00	20.000,00	20.000,00	20.000,00	80.000,00

TOTAL FINANCEIRO DA AÇÃO

(R\$ 1.00)

FONTES	2016	2017	2018	2019	TOTAL POR FONTE
OGE	540.000,00	570.000,00	620.000,00	718.000,00	2.448.000,00
TESOURO	500.000,00	500.000,00	500.000,00	600.000,00	2.100.000,00
PRÓPRIO	20.000,00	20.000,00	20.000,00	20.000,00	80.000,00
CONVÊNIO	20.000,00	50.000,00	100.000,00	98.000,00	268.000,00
TOTAL GERAL	540.000,00	570.000,00	620.000,00	718.000,00	2.448.000,00

2148 - SEGURANÇA INTEGRAL PARA O MEIO RURAL

ÓRGÃO RESPONSÁVEL: 2902 - POLÍCIA MILITAR

OBJETIVO: Combater o avanço da criminalidade no meio rural, viabilizando o efetivo patrulhamento motorizado nas vias rurais, e pela ação policial especializada na repressão aos crimes contra pessoas e propriedades do meio rural.

SEGMENTO: DIVERSOS SEGMENTOS

METAS FÍSICAS



PRODUTO: MUNICÍPIO ATENDIDO COM PATRULHAMENTO RURAL / NUMERO

REGIONALIZAÇÃO	2016	2017	2018	2019	TOTAL POR REGIÃO
REGIÃO METROPOLITANA DE GOIÂNIA	15	15	15	15	15
REGIÃO CENTRO GOIANO (EIXO BR-153)	21	21	21	21	21
REGIÃO NORTE GOIANO	23	23	23	23	23
REGIÃO NORDESTE GOIANO	8	8	8	8	8
REGIÃO ENTORNO DO DISTRITO FEDERAL	12	12	12	12	12
REGIÃO SUDESTE GOIANO (ESTRADA DE FERRO)	16	16	16	16	16
REGIÃO SUL GOIANO	11	11	11	11	11
REGIÃO SUDOESTE GOIANO	16	16	16	16	16
REGIÃO OESTE GOIANO (EIXO GO-060)	17	17	17	17	17
REGIÃO NOROESTE GOIANO (ESTRADA DO BOI)	8	8	8	8	8
TOTAL DO EXERCÍCIO	147	147	147	147	147

INFORMAÇÕES FINANCEIRAS DA AÇÃO

U.O.: 2902 - POLÍCIA MILITAR (R\$ 1,00)

FONTES	2016	2017	2018	2019	TOTAL POR FONTE
OGE	300.000,00	320.000,00	340.000,00	360.000,00	1.320.000,00
TESOURO	300.000,00	320.000,00	340.000,00	360.000,00	1.320.000,00
TOTAL DA U.O.	300.000,00	320.000,00	340.000,00	360.000,00	1.320.000,00

TOTAL FINANCEIRO DA AÇÃO (R\$ 1,00)

FONTES	2016	2017	2018	2019	TOTAL POR FONTE
OGE	300.000,00	320.000,00	340.000,00	360.000,00	1.320.000,00
TESOURO	300.000,00	320.000,00	340.000,00	360.000,00	1.320.000,00
TOTAL GERAL	300.000,00	320.000,00	340.000,00	360.000,00	1.320.000,00

2149 - OPERACIONALIZAÇÃO DA DEFESA CIVIL

ÓRGÃO RESPONSÁVEL: 2903 - CORPO DE BOMBEIROS MILITAR

OBJETIVO: Garantir o pronto emprego das viaturas de socorro no momento em que houver solicitação por atendimento de urgência e emergência, originadas de qualquer região do Estado de Goiás, e sustentar a tropa com intuito de manter a segurança e a efetividade desses serviços de proteção à vida, ao patrimônio e ao meio ambiente, inclusive durante o desenvolvimento de grandes operações.

SEGMENTO: DIVERSOS SEGMENTOS

METAS FÍSICAS

PRODUTO: AÇÃO PREVENTIVA REALIZADA PELO CBMGO / NUMERO

REGIONALIZAÇÃO	2016	2017	2018	2019	TOTAL POR REGIÃO
ESTADO DE GOIÁS	21.127	21.549	21.980	22.420	87.076
TOTAL DO EXERCÍCIO	21.127	21.549	21.980	22.420	87.076

PRODUTO: ANÁLISE DE PROJETOS DE EDIFICAÇÕES REALIZADAS / NUMERO

REGIONALIZAÇÃO	2016	2017	2018	2019	TOTAL POR REGIÃO
ESTADO DE GOIÁS	6.479	6.609	6.741	6.875	26.704
TOTAL DO EXERCÍCIO	6.479	6.609	6.741	6.875	26.704

PRODUTO: BOMBEIRO EMPREGADO FORA DA SEDE / NUMERO

REGIONALIZAÇÃO	2016	2017	2018	2019	TOTAL POR REGIÃO
ESTADO DE GOIÁS	2.500	2.600	2.700	3.000	3.000
TOTAL DO EXERCÍCIO	2.500	2.600	2.700	3.000	3.000

PRODUTO: BUSCA E SALVAMENTO REALIZADA / NUMERO

REGIONALIZAÇÃO	2016	2017	2018	2019	TOTAL POR REGIÃO
ESTADO DE GOIÁS	12.753	13.008	13.268	13.533	52.562
TOTAL DO EXERCÍCIO	12.753	13.008	13.268	13.533	52.562

PRODUTO: COMBATE A INCÊNDIO URBANO REALIZADO / NUMERO

REGIONALIZAÇÃO	2016	2017	2018	2019	TOTAL POR REGIÃO
ESTADO DE GOIÁS	4.536	4.626	4.718	4.812	18.692
TOTAL DO EXERCÍCIO	4.536	4.626	4.718	4.812	18.692



PRODUTO: COMBATE A INCÊNDIO EM VEGETAÇÃO REALIZADO / NUMERO					
REGIONALIZAÇÃO	2016	2017	2018	2019	TOTAL POR REGIÃO
ESTADO DE GOIÁS	6.294	6.420	6.548	6.679	25.941
TOTAL DO EXERCÍCIO	6.294	6.420	6.548	6.679	25.941

PRODUTO: FROTA DO CBMGO MANTIDA / PERCENTUAL					
REGIONALIZAÇÃO	2016	2017	2018	2019	TOTAL POR REGIÃO
ESTADO DE GOIÁS	95	96	97	97	97
TOTAL DO EXERCÍCIO	95	96	97	97	97

PRODUTO: GRANDE OPERAÇÃO REALIZADA PELO CBMGO / NUMERO					
REGIONALIZAÇÃO	2016	2017	2018	2019	TOTAL POR REGIÃO
ESTADO DE GOIÁS	10	10	10	10	40
TOTAL DO EXERCÍCIO	10	10	10	10	40

PRODUTO: INSPEÇÃO TÉCNICA EM EDIFICAÇÕES REALIZADA / NUMERO					
REGIONALIZAÇÃO	2016	2017	2018	2019	TOTAL POR REGIÃO
ESTADO DE GOIÁS	98.972	100.951	102.970	105.029	407.922
TOTAL DO EXERCÍCIO	98.972	100.951	102.970	105.029	407.922

PRODUTO: RESGATE REALIZADO / NUMERO					
REGIONALIZAÇÃO	2016	2017	2018	2019	TOTAL POR REGIÃO
ESTADO DE GOIÁS	83.034	84.695	86.388	88.116	342.233
TOTAL DO EXERCÍCIO	83.034	84.695	86.388	88.116	342.233

INFORMAÇÕES FINANCEIRAS DA AÇÃO

U.O.: 2903 - CORPO DE BOMBEIROS MILITAR (R\$ 1.00)					
FONTES	2016	2017	2018	2019	TOTAL POR FONTE
OGE	5.650.000,00	6.179.000,00	6.762.000,00	7.404.000,00	25.995.000,00
TESOURO	5.650.000,00	6.179.000,00	6.762.000,00	7.404.000,00	25.995.000,00
TOTAL DA U.O.	5.650.000,00	6.179.000,00	6.762.000,00	7.404.000,00	25.995.000,00

U.O.: 2953 - FUNDO ESPECIAL DE REAPARELHAMENTO E MODERNIZAÇÃO DO CORPO DE BOMBEIROS MILITAR DO ESTADO DE GOIÁS - FUNEBOM (R\$ 1.00)					
FONTES	2016	2017	2018	2019	TOTAL POR FONTE
OGE	2.956.000,00	3.133.000,00	3.315.000,00	5.083.000,00	14.487.000,00
PRÓPRIO	2.956.000,00	3.133.000,00	3.315.000,00	5.083.000,00	14.487.000,00
TOTAL DA U.O.	2.956.000,00	3.133.000,00	3.315.000,00	5.083.000,00	14.487.000,00

TOTAL FINANCEIRO DA AÇÃO

(R\$ 1.00)					
FONTES	2016	2017	2018	2019	TOTAL POR FONTE
OGE	8.606.000,00	9.312.000,00	10.077.000,00	12.487.000,00	40.482.000,00
TESOURO	5.650.000,00	6.179.000,00	6.762.000,00	7.404.000,00	25.995.000,00
PRÓPRIO	2.956.000,00	3.133.000,00	3.315.000,00	5.083.000,00	14.487.000,00
TOTAL GERAL	8.606.000,00	9.312.000,00	10.077.000,00	12.487.000,00	40.482.000,00

2150 - INVESTIGAÇÃO E REPRESSÃO AO CRIME E AOS CRIMINOSOS

ÓRGÃO RESPONSÁVEL: 2904 - POLÍCIA CIVIL

OBJETIVO: Repressão e investigação ao crime e aos criminosos e manutenção das atividades de polícia judiciária.

SEGMENTO: DIVERSOS SEGMENTOS

METAS FÍSICAS

PRODUTO: ARMAMENTO ADQUIRIDO / NUMERO					
REGIONALIZAÇÃO	2016	2017	2018	2019	TOTAL POR REGIÃO
ESTADO DE GOIÁS	100	100	100	100	400
TOTAL DO EXERCÍCIO	100	100	100	100	400



PRODUTO: EQUIPAMENTO DE SEGURANÇA E PROTEÇÃO INDIVIDUAL ADQUIRIDO PARA A POLÍCIA CIVIL / NUMERO					
REGIONALIZAÇÃO	2016	2017	2018	2019	TOTAL POR REGIÃO
ESTADO DE GOIÁS	100	100	100	100	400
TOTAL DO EXERCÍCIO	100	100	100	100	400

PRODUTO: OPERAÇÃO DE REPRESSÃO E INVESTIGAÇÃO AO CRIME E AOS CRIMINOSOS REALIZADA / NUMERO					
REGIONALIZAÇÃO	2016	2017	2018	2019	TOTAL POR REGIÃO
ESTADO DE GOIÁS	1.100	1.200	1.300	1.400	5.000
TOTAL DO EXERCÍCIO	1.100	1.200	1.300	1.400	5.000

PRODUTO: VIATURA MANTIDA / NUMERO					
REGIONALIZAÇÃO	2016	2017	2018	2019	TOTAL POR REGIÃO
ESTADO DE GOIÁS	1.529	1.529	1.529	1.529	1.529
TOTAL DO EXERCÍCIO	1.529	1.529	1.529	1.529	1.529

INFORMAÇÕES FINANCEIRAS DA AÇÃO

U.O.: 2904 - POLÍCIA CIVIL (R\$ 1,00)					
FONTES	2016	2017	2018	2019	TOTAL POR FONTE
OGE	10.000.000,00	11.000.000,00	12.000.000,00	13.000.000,00	46.000.000,00
TESOURO	10.000.000,00	11.000.000,00	12.000.000,00	13.000.000,00	46.000.000,00
TOTAL DA U.O.	10.000.000,00	11.000.000,00	12.000.000,00	13.000.000,00	46.000.000,00

TOTAL FINANCEIRO DA AÇÃO (R\$ 1,00)

FONTES	2016	2017	2018	2019	TOTAL POR FONTE
OGE	10.000.000,00	11.000.000,00	12.000.000,00	13.000.000,00	46.000.000,00
TESOURO	10.000.000,00	11.000.000,00	12.000.000,00	13.000.000,00	46.000.000,00
TOTAL GERAL	10.000.000,00	11.000.000,00	12.000.000,00	13.000.000,00	46.000.000,00

**1031 - PROGRAMA MELHORIA DA ADMINISTRAÇÃO PENITENCIÁRIA PARA PROMOÇÃO DA RESSOCIALIZAÇÃO**

EIXO: QUALIDADE DE VIDA

ÁREA: SEGURANÇA

TIPO: FINALÍSTICO

DESCRIÇÃO: O Programa de melhoria da Administração Penitenciária para Promoção da Ressocialização visa ampliar e modernizar a estrutura física e logística do sistema de administração penitenciária no estado por meio da qualificação e valorização profissional de seus servidores, ampliação do número de vagas prisionais, modernização tecnológica na área de segurança, assistência material, educacional, social, psicológica, de saúde e profissional dos custodiados.

OBJETIVO: Implementar ações que viabilizem condições para o cumprimento da Lei de Execuções Penais, promovendo a reinserção social e a valorização do reeducando e do egresso, o incremento de medidas alternativas à prisão, assim como a garantia dos direitos a eles assegurados.

INDICADORES: NENHUM INDICADOR

PÚBLICO ALVO: POPULAÇÃO PRISIONAL, SOCIEDADE EM GERAL

INFORMAÇÕES FINANCEIRAS DO PROGRAMA

(R\$ 1,00)

FONTES	2016	2017	2018	2019	TOTAL DO PERÍODO
OGE	87.900.000,00	93.940.000,00	96.292.000,00	101.999.000,00	380.131.000,00
TESOURO	86.800.000,00	93.420.000,00	95.772.000,00	101.479.000,00	377.471.000,00
PRÓPRIO	680.000,00	100.000,00	100.000,00	100.000,00	980.000,00
CONVÊNIO	420.000,00	420.000,00	420.000,00	420.000,00	1.680.000,00
TOTAL GERAL	87.900.000,00	93.940.000,00	96.292.000,00	101.999.000,00	380.131.000,00

2151 - APARELHAMENTO E ESTRUTURAÇÃO ADM. OPER. E TEC. DAS UNIDADES PRISIONAIS E DE ALTERNATIVAS À PRISÃO

ÓRGÃO RESPONSÁVEL: 2900 - SECRETARIA DE SEGURANÇA PÚBLICA E ADMINISTRAÇÃO PENITENCIÁRIA - SSPAP

OBJETIVO: Modernizar e ampliar o rol de aparelhamento do Sistema de Execução Penal, incluindo neste a aquisição e/ou locação de equipamentos de segurança, armamentos letais e não letais, veículos e mobiliários e a implementação de tecnologias da informação e comunicação de forma a dar suporte à administração penitenciária.

SEGMENTO: DIVERSOS SEGMENTOS

METAS FÍSICAS

PRODUTO: REEDUCANDO MONITORADO COM TORNOZELEIRA ELETRÔNICA / NUMERO

REGIONALIZAÇÃO	2016	2017	2018	2019	TOTAL POR REGIÃO
REGIÃO METROPOLITANA DE GOIÂNIA	1.250	371	540	540	2.701
REGIÃO CENTRO GOIANO (EIXO BR-153)	132	39	57	57	285
REGIÃO NORTE GOIANO	60	17	26	26	129
REGIÃO NORDESTE GOIANO	60	17	26	26	129
REGIÃO ENTORNO DO DISTRITO FEDERAL	390	123	169	169	851
REGIÃO SUDESTE GOIANO (ESTRADA DE FERRO)	60	17	26	26	129
REGIÃO SUL GOIANO	120	35	52	52	259
REGIÃO SUDOESTE GOIANO	120	35	52	52	259
REGIÃO OESTE GOIANO (EIXO GO-060)	60	17	26	26	129
REGIÃO NOROESTE GOIANO (ESTRADA DO BOI)	60	17	26	26	129
TOTAL DO EXERCÍCIO	2.312	688	1.000	1.000	5.000

PRODUTO: UNIDADE DE ALTERNATIVAS À PRISÃO APARELHADA / NUMERO

REGIONALIZAÇÃO	2016	2017	2018	2019	TOTAL POR REGIÃO
REGIÃO METROPOLITANA DE GOIÂNIA	2	2	2	2	8
REGIÃO CENTRO GOIANO (EIXO BR-153)	0	0	1	1	2
REGIÃO NORTE GOIANO	0	0	1	1	2
REGIÃO ENTORNO DO DISTRITO FEDERAL	0	1	1	1	3
REGIÃO SUL GOIANO	0	1	1	1	3
REGIÃO SUDOESTE GOIANO	0	1	1	1	3
REGIÃO OESTE GOIANO (EIXO GO-060)	0	0	0	1	1
TOTAL DO EXERCÍCIO	2	5	7	8	22



PRODUTO: UNIDADE DE ALTERNATIVAS À PRISÃO MANTIDA / NUMERO

REGIONALIZAÇÃO	2016	2017	2018	2019	TOTAL POR REGIÃO
REGIÃO METROPOLITANA DE GOIÂNIA	2	2	2	2	2
REGIÃO CENTRO GOIANO (EIXO BR-153)	0	0	1	1	1
REGIÃO NORTE GOIANO	0	0	1	1	1
REGIÃO ENTORNO DO DISTRITO FEDERAL	0	1	1	1	1
REGIÃO SUL GOIANO	0	1	1	1	1
REGIÃO SUDOESTE GOIANO	0	1	1	1	1
REGIÃO OESTE GOIANO (EIXO GO-060)	0	0	0	1	1
TOTAL DO EXERCÍCIO	2	5	7	8	8

PRODUTO: UNIDADE PRISIONAL APARELHADA / NUMERO

REGIONALIZAÇÃO	2016	2017	2018	2019	TOTAL POR REGIÃO
ESTADO DE GOIÁS	95	7	8	8	118
TOTAL DO EXERCÍCIO	95	7	8	8	118

PRODUTO: UNIDADE PRISIONAL GERIDA POR ORGANIZAÇÃO SOCIAL / NUMERO

REGIONALIZAÇÃO	2016	2017	2018	2019	TOTAL POR REGIÃO
REGIÃO CENTRO GOIANO (EIXO BR-153)	1	0	0	0	1
REGIÃO ENTORNO DO DISTRITO FEDERAL	0	1	0	0	1
TOTAL DO EXERCÍCIO	1	1	0	0	2

PRODUTO: UNIDADE PRISIONAL GERIDA POR PARCERIA PÚBLICO PRIVADA / NUMERO

REGIONALIZAÇÃO	2016	2017	2018	2019	TOTAL POR REGIÃO
REGIÃO CENTRO GOIANO (EIXO BR-153)	0	0	3	0	3
TOTAL DO EXERCÍCIO	0	0	3	0	3

PRODUTO: UNIDADE PRISIONAL MANTIDA / NUMERO

REGIONALIZAÇÃO	2016	2017	2018	2019	TOTAL POR REGIÃO
ESTADO DE GOIÁS	95	102	110	118	118
TOTAL DO EXERCÍCIO	95	102	110	118	118

INFORMAÇÕES FINANCEIRAS DA AÇÃO

U.O.: 2906 - SUPERINTENDÊNCIA EXECUTIVA DE ADMINISTRAÇÃO PENITENCIÁRIA (R\$ 1,00)

FONTES	2016	2017	2018	2019	TOTAL POR FONTE
OGE	4.820.000,00	4.920.000,00	4.920.000,00	6.040.000,00	20.700.000,00
TESOURO	4.780.000,00	4.880.000,00	4.880.000,00	6.000.000,00	20.540.000,00
CONVÊNIO	40.000,00	40.000,00	40.000,00	40.000,00	160.000,00
TOTAL DA U.O.	4.820.000,00	4.920.000,00	4.920.000,00	6.040.000,00	20.700.000,00

U.O.: 2951 - FUNDO PENITENCIÁRIO ESTADUAL - FUNPES (R\$ 1,00)

FONTES	2016	2017	2018	2019	TOTAL POR FONTE
OGE	40.000,00	40.000,00	40.000,00	40.000,00	160.000,00
PRÓPRIO	20.000,00	20.000,00	20.000,00	20.000,00	80.000,00
CONVÊNIO	20.000,00	20.000,00	20.000,00	20.000,00	80.000,00
TOTAL DA U.O.	40.000,00	40.000,00	40.000,00	40.000,00	160.000,00

TOTAL FINANCEIRO DA AÇÃO

(R\$ 1,00)

FONTES	2016	2017	2018	2019	TOTAL POR FONTE
OGE	4.860.000,00	4.960.000,00	4.960.000,00	6.080.000,00	20.860.000,00
TESOURO	4.780.000,00	4.880.000,00	4.880.000,00	6.000.000,00	20.540.000,00
PRÓPRIO	20.000,00	20.000,00	20.000,00	20.000,00	80.000,00
CONVÊNIO	60.000,00	60.000,00	60.000,00	60.000,00	240.000,00
TOTAL GERAL	4.860.000,00	4.960.000,00	4.960.000,00	6.080.000,00	20.860.000,00

**2152 - GARANTIA DA ASSISTÊNCIA MATERIAL DO CUSTODIADO**

ÓRGÃO RESPONSÁVEL: 2900 - SECRETARIA DE SEGURANÇA PÚBLICA E ADMINISTRAÇÃO PENITENCIÁRIA - SSPAP

OBJETIVO: Fornecer alimentação, vestuário e instalações higiênicas, inclusive no que diz respeito ao fornecimento de água, esgoto e energia elétrica, propiciando a este um mínimo de subsistência, conforme assegurado pela Constituição Federal e pela Lei de Execução Penal.

SEGMENTO: DIVERSOS SEGMENTOS

METAS FÍSICAS

PRODUTO: REEDUCANDO MANTIDO / NUMERO

REGIONALIZAÇÃO	2016	2017	2018	2019	TOTAL POR REGIÃO
ESTADO DE GOIÁS	15.400	16.940	18.630	20.500	20.500
TOTAL DO EXERCÍCIO	15.400	16.940	18.630	20.500	20.500

INFORMAÇÕES FINANCEIRAS DA AÇÃO

U.O.: 2906 - SUPERINTENDÊNCIA EXECUTIVA DE ADMINISTRAÇÃO PENITENCIÁRIA

(R\$ 1.00)

FONTES	2016	2017	2018	2019	TOTAL POR FONTE
OGE	69.140.000,00	75.640.000,00	77.990.000,00	80.990.000,00	303.760.000,00
TESOURO	69.100.000,00	75.600.000,00	77.950.000,00	80.950.000,00	303.600.000,00
CONVÊNIO	40.000,00	40.000,00	40.000,00	40.000,00	160.000,00
TOTAL DA U.O.	69.140.000,00	75.640.000,00	77.990.000,00	80.990.000,00	303.760.000,00

TOTAL FINANCEIRO DA AÇÃO

(R\$ 1.00)

FONTES	2016	2017	2018	2019	TOTAL POR FONTE
OGE	69.140.000,00	75.640.000,00	77.990.000,00	80.990.000,00	303.760.000,00
TESOURO	69.100.000,00	75.600.000,00	77.950.000,00	80.950.000,00	303.600.000,00
CONVÊNIO	40.000,00	40.000,00	40.000,00	40.000,00	160.000,00
TOTAL GERAL	69.140.000,00	75.640.000,00	77.990.000,00	80.990.000,00	303.760.000,00

2153 - IMPLEMENTAÇÃO DE TECNOLOGIAS DE SEGURANÇA NAS UNIDADES PRISIONAIS

ÓRGÃO RESPONSÁVEL: 2900 - SECRETARIA DE SEGURANÇA PÚBLICA E ADMINISTRAÇÃO PENITENCIÁRIA - SSPAP

OBJETIVO: Promover políticas de prevenção ao crime organizado de dentro das unidades prisionais do Estado de Goiás através de ações de inteligência prisional, permitindo a alocação de recursos destinados a operações de caráter reservado e sigiloso, bem como a aquisição/contratação de itens e sistemas de inteligência.

SEGMENTO: DIVERSOS SEGMENTOS

METAS FÍSICAS

PRODUTO: UNIDADE PRISIONAL COM BLOQUEADOR DE CELULAR IMPLANTADO / NUMERO

REGIONALIZAÇÃO	2016	2017	2018	2019	TOTAL POR REGIÃO
REGIÃO METROPOLITANA DE GOIÂNIA	6	6	6	6	24
REGIÃO CENTRO GOIANO (EIXO BR-153)	0	0	1	1	2
REGIÃO NORDESTE GOIANO	0	0	2	2	4
REGIÃO ENTORNO DO DISTRITO FEDERAL	0	1	2	2	5
REGIÃO SUDESTE GOIANO (ESTRADA DE FERRO)	0	0	0	1	1
REGIÃO SUL GOIANO	0	1	1	2	4
REGIÃO SUDOESTE GOIANO	0	1	1	2	4
REGIÃO OESTE GOIANO (EIXO GO-060)	0	0	1	1	2
TOTAL DO EXERCÍCIO	6	9	14	17	46

PRODUTO: UNIDADE PRISIONAL COM RAIOS X DE INSPEÇÃO CORPORAL IMPLANTADO / NUMERO

REGIONALIZAÇÃO	2016	2017	2018	2019	TOTAL POR REGIÃO
REGIÃO METROPOLITANA DE GOIÂNIA	5	5	5	5	20
REGIÃO CENTRO GOIANO (EIXO BR-153)	0	1	1	1	3
REGIÃO NORDESTE GOIANO	0	0	2	2	4
REGIÃO ENTORNO DO DISTRITO FEDERAL	0	1	2	2	5
REGIÃO SUDESTE GOIANO (ESTRADA DE FERRO)	0	0	0	1	1
REGIÃO SUL GOIANO	0	1	1	1	3
REGIÃO OESTE GOIANO (EIXO GO-060)	0	0	0	1	1
REGIÃO NOROESTE GOIANO (ESTRADA DO BOI)	0	0	1	1	2
TOTAL DO EXERCÍCIO	5	8	12	14	39



INFORMAÇÕES FINANCEIRAS DA AÇÃO

U.O.: 2906 - SUPERINTENDÊNCIA EXECUTIVA DE ADMINISTRAÇÃO PENITENCIÁRIA (R\$ 1.000)

FONTES	2016	2017	2018	2019	TOTAL POR FONTE
OGE	1.160.000,00	1.160.000,00	1.160.000,00	1.240.000,00	4.720.000,00
TESOURO	1.120.000,00	1.120.000,00	1.120.000,00	1.200.000,00	4.560.000,00
CONVÊNIO	40.000,00	40.000,00	40.000,00	40.000,00	160.000,00
TOTAL DA U.O.	1.160.000,00	1.160.000,00	1.160.000,00	1.240.000,00	4.720.000,00

U.O.: 2951 - FUNDO PENITENCIÁRIO ESTADUAL - FUNPES (R\$ 1.000)

FONTES	2016	2017	2018	2019	TOTAL POR FONTE
OGE	40.000,00	40.000,00	40.000,00	40.000,00	160.000,00
PRÓPRIO	20.000,00	20.000,00	20.000,00	20.000,00	80.000,00
CONVÊNIO	20.000,00	20.000,00	20.000,00	20.000,00	80.000,00
TOTAL DA U.O.	40.000,00	40.000,00	40.000,00	40.000,00	160.000,00

TOTAL FINANCEIRO DA AÇÃO

(R\$ 1.000)

FONTES	2016	2017	2018	2019	TOTAL POR FONTE
OGE	1.200.000,00	1.200.000,00	1.200.000,00	1.280.000,00	4.880.000,00
TESOURO	1.120.000,00	1.120.000,00	1.120.000,00	1.200.000,00	4.560.000,00
PRÓPRIO	20.000,00	20.000,00	20.000,00	20.000,00	80.000,00
CONVÊNIO	60.000,00	60.000,00	60.000,00	60.000,00	240.000,00
TOTAL GERAL	1.200.000,00	1.200.000,00	1.200.000,00	1.280.000,00	4.880.000,00

2154 - MÃOS QUE TRANSFORMAM - PRODUÇÃO INDUSTRIAL, ARTESANAL E AGROPECUÁRIA DOS REEDUCANDOS

ÓRGÃO RESPONSÁVEL: 2900 - SECRETARIA DE SEGURANÇA PÚBLICA E ADMINISTRAÇÃO PENITENCIÁRIA - SSPAP

OBJETIVO: Promover a sustentabilidade das unidades produtivas laborerápicas desenvolvidas nas unidades prisionais.

SEGMENTO: DIVERSOS SEGMENTOS

METAS FÍSICAS

PRODUTO: PRODUTO ARTESANAL PRODUZIDO PELOS REEDUCANDOS / NUMERO

REGIONALIZAÇÃO	2016	2017	2018	2019	TOTAL POR REGIÃO
ESTADO DE GOIÁS	9.600	10.560	11.616	12.778	44.554
TOTAL DO EXERCÍCIO	9.600	10.560	11.616	12.778	44.554

PRODUTO: PRODUTO DE ORIGEM ANIMAL PRODUZIDO PELOS REEDUCANDOS / QUILOGRAMA

REGIONALIZAÇÃO	2016	2017	2018	2019	TOTAL POR REGIÃO
ESTADO DE GOIÁS	950	1.045	1.150	1.270	4.415
TOTAL DO EXERCÍCIO	950	1.045	1.150	1.270	4.415

PRODUTO: PRODUTO DE ORIGEM VEGETAL PRODUZIDO PELOS REEDUCANDOS / QUILOGRAMA

REGIONALIZAÇÃO	2016	2017	2018	2019	TOTAL POR REGIÃO
ESTADO DE GOIÁS	620	682	750	825	2.877
TOTAL DO EXERCÍCIO	620	682	750	825	2.877

PRODUTO: PRODUTO INDUSTRIAL PRODUZIDO PELOS REEDUCANDOS / NUMERO

REGIONALIZAÇÃO	2016	2017	2018	2019	TOTAL POR REGIÃO
ESTADO DE GOIÁS	80.400	84.420	88.641	93.073	346.534
TOTAL DO EXERCÍCIO	80.400	84.420	88.641	93.073	346.534



INFORMAÇÕES FINANCEIRAS DA AÇÃO

U.O.: 2906 - SUPERINTENDÊNCIA EXECUTIVA DE ADMINISTRAÇÃO PENITENCIÁRIA (R\$ 1.00)

FONTES	2016	2017	2018	2019	TOTAL POR FONTE
OGE	1.040.000,00	1.040.000,00	1.040.000,00	1.040.000,00	4.160.000,00
TESOURO	1.000.000,00	1.000.000,00	1.000.000,00	1.000.000,00	4.000.000,00
CONVÊNIO	40.000,00	40.000,00	40.000,00	40.000,00	160.000,00
TOTAL DA U.O.	1.040.000,00	1.040.000,00	1.040.000,00	1.040.000,00	4.160.000,00

U.O.: 2951 - FUNDO PENITENCIÁRIO ESTADUAL - FUNPES (R\$ 1.00)

FONTES	2016	2017	2018	2019	TOTAL POR FONTE
OGE	60.000,00	60.000,00	60.000,00	60.000,00	240.000,00
PRÓPRIO	20.000,00	20.000,00	20.000,00	20.000,00	80.000,00
CONVÊNIO	40.000,00	40.000,00	40.000,00	40.000,00	160.000,00
TOTAL DA U.O.	60.000,00	60.000,00	60.000,00	60.000,00	240.000,00

TOTAL FINANCEIRO DA AÇÃO

(R\$ 1.00)

FONTES	2016	2017	2018	2019	TOTAL POR FONTE
OGE	1.100.000,00	1.100.000,00	1.100.000,00	1.100.000,00	4.400.000,00
TESOURO	1.000.000,00	1.000.000,00	1.000.000,00	1.000.000,00	4.000.000,00
PRÓPRIO	20.000,00	20.000,00	20.000,00	20.000,00	80.000,00
CONVÊNIO	80.000,00	80.000,00	80.000,00	80.000,00	320.000,00
TOTAL GERAL	1.100.000,00	1.100.000,00	1.100.000,00	1.100.000,00	4.400.000,00

2155 - PROMOÇÃO DA ASSISTÊNCIA BIOPSISSOCIAL

ÓRGÃO RESPONSÁVEL: 2900 - SECRETARIA DE SEGURANÇA PÚBLICA E ADMINISTRAÇÃO PENITENCIÁRIA - SSPAP

OBJETIVO: Promover e viabilizar o atendimento biopsicossocial ao reeducando, no que diz respeito à prevenção e tratamento da saúde deste, atendimento psicológico individual, em grupo e a familiares, bem como à assistência social voltada a ele e seus familiares, contemplando, também, a prevenção e o tratamento da dependência química do custodiado.

SEGMENTO: DIVERSOS SEGMENTOS

METAS FÍSICAS

PRODUTO: ATENDIMENTO DE SAÚDE BUCAL A REEDUCANDO REALIZADO / NUMERO

REGIONALIZAÇÃO	2016	2017	2018	2019	TOTAL POR REGIÃO
ESTADO DE GOIÁS	12.582	12.874	13.165	13.477	52.098
TOTAL DO EXERCÍCIO	12.582	12.874	13.165	13.477	52.098

PRODUTO: ATENDIMENTO DE SAÚDE MENTAL A REEDUCANDO REALIZADO / NUMERO

REGIONALIZAÇÃO	2016	2017	2018	2019	TOTAL POR REGIÃO
ESTADO DE GOIÁS	10.255	10.460	10.640	10.920	42.275
TOTAL DO EXERCÍCIO	10.255	10.460	10.640	10.920	42.275

PRODUTO: ATENDIMENTO MÉDICO A REEDUCANDO REALIZADO / NUMERO

REGIONALIZAÇÃO	2016	2017	2018	2019	TOTAL POR REGIÃO
ESTADO DE GOIÁS	91.400	94.080	96.270	98.660	380.410
TOTAL DO EXERCÍCIO	91.400	94.080	96.270	98.660	380.410

PRODUTO: ATENDIMENTO NA ÁREA SOCIAL A REEDUCANDO REALIZADO / NUMERO

REGIONALIZAÇÃO	2016	2017	2018	2019	TOTAL POR REGIÃO
ESTADO DE GOIÁS	19.165	19.640	20.115	20.770	79.690
TOTAL DO EXERCÍCIO	19.165	19.640	20.115	20.770	79.690

INFORMAÇÕES FINANCEIRAS DA AÇÃO

U.O.: 2906 - SUPERINTENDÊNCIA EXECUTIVA DE ADMINISTRAÇÃO PENITENCIÁRIA (R\$ 1.00)

FONTES	2016	2017	2018	2019	TOTAL POR FONTE
OGE	3.040.000,00	3.040.000,00	3.040.000,00	3.040.000,00	12.160.000,00
TESOURO	3.000.000,00	3.000.000,00	3.000.000,00	3.000.000,00	12.000.000,00
CONVÊNIO	40.000,00	40.000,00	40.000,00	40.000,00	160.000,00
TOTAL DA U.O.	3.040.000,00	3.040.000,00	3.040.000,00	3.040.000,00	12.160.000,00



TOTAL FINANCEIRO DA AÇÃO

(R\$ 1.00)

FONTES	2016	2017	2018	2019	TOTAL POR FONTE
OGE	3.040.000,00	3.040.000,00	3.040.000,00	3.040.000,00	12.160.000,00
TESOURO	3.000.000,00	3.000.000,00	3.000.000,00	3.000.000,00	12.000.000,00
CONVÊNIO	40.000,00	40.000,00	40.000,00	40.000,00	160.000,00
TOTAL GERAL	3.040.000,00	3.040.000,00	3.040.000,00	3.040.000,00	12.160.000,00

2156 - QUALIFICAÇÃO PROFISSIONAL, DESENV. EDUCACIONAL E EMPREGABILIDADE PARA INCLUSÃO SOCIAL E RESGATE DA CIDADANIA

ÓRGÃO RESPONSÁVEL: 2900 - SECRETARIA DE SEGURANÇA PÚBLICA E ADMINISTRAÇÃO PENITENCIÁRIA - SSPAP

OBJETIVO: Contribuir para o fortalecimento da política de alternativas à prisão e promover o acesso à educação formal, à qualificação profissional e à empregabilidade à população carcerária e seus familiares, com a estruturação dos patronatos, dos módulos de respeito e das unidades de alternativas à prisão de forma a promover condições de reintegração social ao reeducando e ao egresso.

SEGMENTO: DIVERSOS SEGMENTOS

METAS FÍSICAS

PRODUTO: PRESO PROVISÓRIO BENEFICIADO COM AÇÕES ALTERNATIVAS À PRISÃO / NUMERO

REGIONALIZAÇÃO	2016	2017	2018	2019	TOTAL POR REGIÃO
ESTADO DE GOIÁS	657	690	745	810	2.902
TOTAL DO EXERCÍCIO	657	690	745	810	2.902

PRODUTO: REEDUCANDO BENEFICIADO COM PENAS ALTERNATIVAS À PRISÃO / NUMERO

REGIONALIZAÇÃO	2016	2017	2018	2019	TOTAL POR REGIÃO
ESTADO DE GOIÁS	520	586	628	676	2.410
TOTAL DO EXERCÍCIO	520	586	628	676	2.410

PRODUTO: REEDUCANDO CAPACITADO EM CURSO PROFISSIONALIZANTE / NUMERO

REGIONALIZAÇÃO	2016	2017	2018	2019	TOTAL POR REGIÃO
ESTADO DE GOIÁS	895	968	1.016	1.070	3.949
TOTAL DO EXERCÍCIO	895	968	1.016	1.070	3.949

PRODUTO: REEDUCANDO CONCLUINTE DO ENSINO MÉDIO / NUMERO

REGIONALIZAÇÃO	2016	2017	2018	2019	TOTAL POR REGIÃO
ESTADO DE GOIÁS	46	65	89	113	313
TOTAL DO EXERCÍCIO	46	65	89	113	313

PRODUTO: REEDUCANDO CONCLUINTE DO ENSINO FUNDAMENTAL / NUMERO

REGIONALIZAÇÃO	2016	2017	2018	2019	TOTAL POR REGIÃO
ESTADO DE GOIÁS	56	80	95	116	347
TOTAL DO EXERCÍCIO	56	80	95	116	347

PRODUTO: REEDUCANDO EMPREGADO NA ADMINISTRAÇÃO PENITENCIÁRIA / NUMERO

REGIONALIZAÇÃO	2016	2017	2018	2019	TOTAL POR REGIÃO
ESTADO DE GOIÁS	3.310	3.640	4.003	4.400	15.353
TOTAL DO EXERCÍCIO	3.310	3.640	4.003	4.400	15.353

PRODUTO: REEDUCANDO EMPREGADO NA INICIATIVA PRIVADA / NUMERO

REGIONALIZAÇÃO	2016	2017	2018	2019	TOTAL POR REGIÃO
ESTADO DE GOIÁS	728	767	848	941	3.284
TOTAL DO EXERCÍCIO	728	767	848	941	3.284



INFORMAÇÕES FINANCEIRAS DA AÇÃO

U.O.: 2906 - SUPERINTENDÊNCIA EXECUTIVA DE ADMINISTRAÇÃO PENITENCIÁRIA (R\$ 1.00)

FONTES	2016	2017	2018	2019	TOTAL POR FONTE
OGE	2.140.000,00	2.140.000,00	2.140.000,00	2.140.000,00	8.560.000,00
TESOURO	2.100.000,00	2.100.000,00	2.100.000,00	2.100.000,00	8.400.000,00
CONVÊNIO	40.000,00	40.000,00	40.000,00	40.000,00	160.000,00
TOTAL DA U.O.	2.140.000,00	2.140.000,00	2.140.000,00	2.140.000,00	8.560.000,00

U.O.: 2951 - FUNDO PENITENCIÁRIO ESTADUAL - FUNPES (R\$ 1.00)

FONTES	2016	2017	2018	2019	TOTAL POR FONTE
OGE	40.000,00	40.000,00	40.000,00	40.000,00	160.000,00
PRÓPRIO	20.000,00	20.000,00	20.000,00	20.000,00	80.000,00
CONVÊNIO	20.000,00	20.000,00	20.000,00	20.000,00	80.000,00
TOTAL DA U.O.	40.000,00	40.000,00	40.000,00	40.000,00	160.000,00

TOTAL FINANCEIRO DA AÇÃO

(R\$ 1.00)

FONTES	2016	2017	2018	2019	TOTAL POR FONTE
OGE	2.180.000,00	2.180.000,00	2.180.000,00	2.180.000,00	8.720.000,00
TESOURO	2.100.000,00	2.100.000,00	2.100.000,00	2.100.000,00	8.400.000,00
PRÓPRIO	20.000,00	20.000,00	20.000,00	20.000,00	80.000,00
CONVÊNIO	60.000,00	60.000,00	60.000,00	60.000,00	240.000,00
TOTAL GERAL	2.180.000,00	2.180.000,00	2.180.000,00	2.180.000,00	8.720.000,00

2157 - VALORIZAÇÃO E CAPACITAÇÃO CONTINUADA DOS SERVIDORES DO SISTEMA PRISIONAL

ÓRGÃO RESPONSÁVEL: 2900 - SECRETARIA DE SEGURANÇA PÚBLICA E ADMINISTRAÇÃO PENITENCIÁRIA - SSPAP

OBJETIVO: Oferecer formação e capacitação continuada aos servidores da área de administração penitenciária para aprimoramento profissional, assim como implantar políticas de reconhecimento de mérito e incentivo visando à valorização profissional e ao aumento dos fatores de satisfação no trabalho.

SEGMENTO: SERVIDOR PÚBLICO

METAS FÍSICAS

PRODUTO: SERVIDOR DA ADMINISTRAÇÃO PENITENCIÁRIA CAPACITADO / NUMERO

REGIONALIZAÇÃO	2016	2017	2018	2019	TOTAL POR REGIÃO
ESTADO DE GOIÁS	800	959	1.077	1.284	4.120
TOTAL DO EXERCÍCIO	800	959	1.077	1.284	4.120

INFORMAÇÕES FINANCEIRAS DA AÇÃO

U.O.: 2906 - SUPERINTENDÊNCIA EXECUTIVA DE ADMINISTRAÇÃO PENITENCIÁRIA (R\$ 1.00)

FONTES	2016	2017	2018	2019	TOTAL POR FONTE
OGE	130.000,00	130.000,00	130.000,00	130.000,00	520.000,00
TESOURO	110.000,00	110.000,00	110.000,00	110.000,00	440.000,00
CONVÊNIO	20.000,00	20.000,00	20.000,00	20.000,00	80.000,00
TOTAL DA U.O.	130.000,00	130.000,00	130.000,00	130.000,00	520.000,00

TOTAL FINANCEIRO DA AÇÃO

(R\$ 1.00)

FONTES	2016	2017	2018	2019	TOTAL POR FONTE
OGE	130.000,00	130.000,00	130.000,00	130.000,00	520.000,00
TESOURO	110.000,00	110.000,00	110.000,00	110.000,00	440.000,00
CONVÊNIO	20.000,00	20.000,00	20.000,00	20.000,00	80.000,00
TOTAL GERAL	130.000,00	130.000,00	130.000,00	130.000,00	520.000,00

3050 - CONSTRUÇÃO, REFORMA E AMPLIAÇÃO DAS UNIDADES PRISIONAIS

ÓRGÃO RESPONSÁVEL: 2900 - SECRETARIA DE SEGURANÇA PÚBLICA E ADMINISTRAÇÃO PENITENCIÁRIA - SSPAP

OBJETIVO: Manutenção das unidades prisionais (através da Gestão Penitenciária por Organizações Sociais, do Programa Dinheiro Direto na Unidade Prisional - PDDUP e das Parcerias Público Privado no Sistema Penitenciário) e ampliação do número de vagas do sistema de administração penitenciária de forma a interferir positivamente na melhoria da qualidade de vida da população carcerária e em sua ressocialização.

SEGMENTO: DIVERSOS SEGMENTOS

METAS FÍSICAS



PRODUTO: UNIDADE PRISIONAL CONSTRUÍDA / NUMERO

REGIONALIZAÇÃO	2016	2017	2018	2019	TOTAL POR REGIÃO
ESTADO DE GOIÁS	1	1	1	1	4
TOTAL DO EXERCÍCIO	1	1	1	1	4

PRODUTO: UNIDADE PRISIONAL CONSTRUÍDA POR PARCERIA PÚBLICO PRIVADA / NUMERO

REGIONALIZAÇÃO	2016	2017	2018	2019	TOTAL POR REGIÃO
REGIÃO METROPOLITANA DE GOIÂNIA	0	0	3	0	3
TOTAL DO EXERCÍCIO	0	0	3	0	3

PRODUTO: UNIDADE PRISIONAL REFORMADA/AMPLIADA / NUMERO

REGIONALIZAÇÃO	2016	2017	2018	2019	TOTAL POR REGIÃO
REGIÃO METROPOLITANA DE GOIÂNIA	1	1	0	0	2
REGIÃO ENTORNO DO DISTRITO FEDERAL	0	1	0	0	1
REGIÃO SUDOESTE GOIANO	1	1	0	0	2
TOTAL DO EXERCÍCIO	2	3	0	0	5

PRODUTO: VAGA ACRESCIDAS NAS UNIDADES PRISIONAIS / NUMERO

REGIONALIZAÇÃO	2016	2017	2018	2019	TOTAL POR REGIÃO
REGIÃO METROPOLITANA DE GOIÂNIA	0	788	2.301	1.400	4.489
REGIÃO CENTRO GOIANO (EIXO BR-153)	0	0	388	388	776
REGIÃO NORTE GOIANO	0	0	388	0	388
REGIÃO NORDESTE GOIANO	0	0	0	388	388
REGIÃO ENTORNO DO DISTRITO FEDERAL	600	300	388	388	1.676
REGIÃO SUDESTE GOIANO (ESTRADA DE FERRO)	0	0	388	0	388
REGIÃO SUL GOIANO	0	0	688	0	688
REGIÃO SUDOESTE GOIANO	86	0	388	0	474
REGIÃO OESTE GOIANO (EIXO GO-060)	0	0	0	388	388
TOTAL DO EXERCÍCIO	686	1.088	4.929	2.952	9.655

INFORMAÇÕES FINANCEIRAS DA AÇÃO

U.O.: 2906 - SUPERINTENDÊNCIA EXECUTIVA DE ADMINISTRAÇÃO PENITENCIÁRIA (R\$ 1,00)

FONTES	2016	2017	2018	2019	TOTAL POR FONTE
OGE	5.630.000,00	5.650.000,00	5.652.000,00	7.159.000,00	24.091.000,00
TESOURO	5.590.000,00	5.610.000,00	5.612.000,00	7.119.000,00	23.931.000,00
CONVÊNIO	40.000,00	40.000,00	40.000,00	40.000,00	160.000,00
TOTAL DA U.O.	5.630.000,00	5.650.000,00	5.652.000,00	7.159.000,00	24.091.000,00

U.O.: 2951 - FUNDO PENITENCIÁRIO ESTADUAL - FUNPES (R\$ 1,00)

FONTES	2016	2017	2018	2019	TOTAL POR FONTE
OGE	620.000,00	40.000,00	40.000,00	40.000,00	740.000,00
PRÓPRIO	600.000,00	20.000,00	20.000,00	20.000,00	660.000,00
CONVÊNIO	20.000,00	20.000,00	20.000,00	20.000,00	80.000,00
TOTAL DA U.O.	620.000,00	40.000,00	40.000,00	40.000,00	740.000,00

TOTAL FINANCEIRO DA AÇÃO

(R\$ 1,00)

FONTES	2016	2017	2018	2019	TOTAL POR FONTE
OGE	6.250.000,00	5.690.000,00	5.692.000,00	7.199.000,00	24.831.000,00
TESOURO	5.590.000,00	5.610.000,00	5.612.000,00	7.119.000,00	23.931.000,00
PRÓPRIO	600.000,00	20.000,00	20.000,00	20.000,00	660.000,00
CONVÊNIO	60.000,00	60.000,00	60.000,00	60.000,00	240.000,00
TOTAL GERAL	6.250.000,00	5.690.000,00	5.692.000,00	7.199.000,00	24.831.000,00

**1032 - PROGRAMA PROTEÇÃO AOS DIREITOS DO CONSUMIDOR**

EIXO: QUALIDADE DE VIDA

ÁREA: SEGURANÇA

TIPO: FINALÍSTICO

DESCRIÇÃO: O Programa de Proteção aos Direitos do Consumidor visa assegurar a aplicação efetiva dos direitos do consumidor no Estado de Goiás por meio da melhoria na qualidade dos serviços prestados ao cidadão pelas unidades do PROCON/Goiás.

OBJETIVO: Aprimorar o atendimento ao cidadão pelas unidades do PROCON/Goiás por meio da reestruturação e modernização administrativa.

INDICADORES: NENHUM INDICADOR

PÚBLICO ALVO: POPULAÇÃO DO ESTADO DE GOIÁS.

INFORMAÇÕES FINANCEIRAS DO PROGRAMA

(R\$ 1,00)

FONTES	2016	2017	2018	2019	TOTAL DO PERÍODO
OGE	1.372.000,00	2.007.000,00	2.180.000,00	2.072.000,00	7.631.000,00
PRÓPRIO	1.372.000,00	2.007.000,00	2.180.000,00	2.072.000,00	7.631.000,00
TOTAL GERAL	1.372.000,00	2.007.000,00	2.180.000,00	2.072.000,00	7.631.000,00

2158 - EDUCAÇÃO PARA O CONSUMO CONSCIENTE E PLANEJAMENTO DO ORÇAMENTO DOMÉSTICO

ÓRGÃO RESPONSÁVEL: 2900 - SECRETARIA DE SEGURANÇA PÚBLICA E ADMINISTRAÇÃO PENITENCIÁRIA - SSPAP

OBJETIVO: Realizar palestras e cursos para servidores visando o aperfeiçoamento para atuação na defesa do consumidor e para consumidores e fornecedores visando disseminar os direitos e deveres consumeristas, o consumo consciente e o planejamento do orçamento doméstico.

SEGMENTO: DIVERSOS SEGMENTOS

METAS FÍSICAS

PRODUTO: PALESTRA/CURSO PARA CONSUMIDORES S/ O CONSUMO CONSCIENTE E PLANEJ. DO ORÇAMENTO DOMÉSTICO REALIZADA / NUMERO

REGIONALIZAÇÃO	2016	2017	2018	2019	TOTAL POR REGIÃO
ESTADO DE GOIÁS	9	10	11	12	42
TOTAL DO EXERCÍCIO	9	10	11	12	42

PRODUTO: PALESTRA/CURSO PARA FORNECEDORES SOBRE AS REGRAS DO CDC REALIZADA / NUMERO

REGIONALIZAÇÃO	2016	2017	2018	2019	TOTAL POR REGIÃO
ESTADO DE GOIÁS	9	10	11	12	42
TOTAL DO EXERCÍCIO	9	10	11	12	42

PRODUTO: SERVIDOR CAPACITADO PARA ATUAÇÃO NA DEFESA DO CONSUMIDOR / NUMERO

REGIONALIZAÇÃO	2016	2017	2018	2019	TOTAL POR REGIÃO
ESTADO DE GOIÁS	400	430	460	480	1.770
TOTAL DO EXERCÍCIO	400	430	460	480	1.770

INFORMAÇÕES FINANCEIRAS DA AÇÃO

U.O.: 2952 - FUNDO ESTADUAL DE PROTEÇÃO E DEFESA DO CONSUMIDOR - FEDC

(R\$ 1,00)

FONTES	2016	2017	2018	2019	TOTAL POR FONTE
OGE	180.000,00	120.000,00	130.000,00	72.000,00	502.000,00
PRÓPRIO	180.000,00	120.000,00	130.000,00	72.000,00	502.000,00
TOTAL DA U.O.	180.000,00	120.000,00	130.000,00	72.000,00	502.000,00

TOTAL FINANCEIRO DA AÇÃO

(R\$ 1,00)

FONTES	2016	2017	2018	2019	TOTAL POR FONTE
OGE	180.000,00	120.000,00	130.000,00	72.000,00	502.000,00
PRÓPRIO	180.000,00	120.000,00	130.000,00	72.000,00	502.000,00
TOTAL GERAL	180.000,00	120.000,00	130.000,00	72.000,00	502.000,00

2159 - EXPANSÃO E MODERNIZAÇÃO DA REDE DE ATENDIMENTO DO PROCON - GOIÁS

ÓRGÃO RESPONSÁVEL: 2900 - SECRETARIA DE SEGURANÇA PÚBLICA E ADMINISTRAÇÃO PENITENCIÁRIA - SSPAP

OBJETIVO: Expandir e modernizar a rede de atendimento do PROCON/Goiás para promover a acessibilidade e o exercício da cidadania.

SEGMENTO: DIVERSOS SEGMENTOS

METAS FÍSICAS



PRODUTO: ATENDIMENTO REALIZADO PELO PROCON / NUMERO

REGIONALIZAÇÃO	2016	2017	2018	2019	TOTAL POR REGIÃO
ESTADO DE GOIÁS	74.000	80.000	85.000	90.000	329.000
TOTAL DO EXERCÍCIO	74.000	80.000	85.000	90.000	329.000

PRODUTO: CAMPANHA DE DIVULGAÇÃO DOS DIREITOS DO CONSUMIDOR REALIZADA / NUMERO

REGIONALIZAÇÃO	2016	2017	2018	2019	TOTAL POR REGIÃO
ESTADO DE GOIÁS	800	850	870	900	3.420
TOTAL DO EXERCÍCIO	800	850	870	900	3.420

PRODUTO: POSTO DE ATENDIMENTO DO PROCON/GOIÁS IMPLANTADO / NUMERO

REGIONALIZAÇÃO	2016	2017	2018	2019	TOTAL POR REGIÃO
ESTADO DE GOIÁS	2	1	3	3	9
TOTAL DO EXERCÍCIO	2	1	3	3	9

PRODUTO: POSTO DE ATENDIMENTO DO PROCON/GOIÁS VIRTUAL INSTALADO / NUMERO

REGIONALIZAÇÃO	2016	2017	2018	2019	TOTAL POR REGIÃO
ESTADO DE GOIÁS	5	7	8	6	26
TOTAL DO EXERCÍCIO	5	7	8	6	26

PRODUTO: VEÍCULO ADQUIRIDO PARA O PROCON/GOIÁS / NUMERO

REGIONALIZAÇÃO	2016	2017	2018	2019	TOTAL POR REGIÃO
ESTADO DE GOIÁS	1	1	1	1	4
TOTAL DO EXERCÍCIO	1	1	1	1	4

INFORMAÇÕES FINANCEIRAS DA AÇÃO

U.O.: 2952 - FUNDO ESTADUAL DE PROTEÇÃO E DEFESA DO CONSUMIDOR - FEDC (R\$ 1,00)

FONTES	2016	2017	2018	2019	TOTAL POR FONTE
OGE	792.000,00	1.337.000,00	1.500.000,00	1.450.000,00	5.079.000,00
PRÓPRIO	792.000,00	1.337.000,00	1.500.000,00	1.450.000,00	5.079.000,00
TOTAL DA U.O.	792.000,00	1.337.000,00	1.500.000,00	1.450.000,00	5.079.000,00

TOTAL FINANCEIRO DA AÇÃO (R\$ 1,00)

FONTES	2016	2017	2018	2019	TOTAL POR FONTE
OGE	792.000,00	1.337.000,00	1.500.000,00	1.450.000,00	5.079.000,00
PRÓPRIO	792.000,00	1.337.000,00	1.500.000,00	1.450.000,00	5.079.000,00
TOTAL GERAL	792.000,00	1.337.000,00	1.500.000,00	1.450.000,00	5.079.000,00

2160 - REPRESSÃO AO DESCUMPRIMENTO DO CÓDIGO DE DEFESA DO CONSUMIDOR

ÓRGÃO RESPONSÁVEL: 2900 - SECRETARIA DE SEGURANÇA PÚBLICA E ADMINISTRAÇÃO PENITENCIÁRIA - SSPAP

OBJETIVO: Ampliar as ações de fiscalização e agilizar as atividades administrativas visando à diminuição dos casos de descumprimento do Código de Defesa do Consumidor.

SEGMENTO: DIVERSOS SEGMENTOS

METAS FÍSICAS

PRODUTO: AÇÃO DE REPRESSÃO AO DESCUMPRIMENTO DO CÓDIGO DE DEFESA DO CONSUMIDOR REALIZADA / NUMERO

REGIONALIZAÇÃO	2016	2017	2018	2019	TOTAL POR REGIÃO
ESTADO DE GOIÁS	3.900	3.900	4.000	4.050	15.850
TOTAL DO EXERCÍCIO	3.900	3.900	4.000	4.050	15.850

INFORMAÇÕES FINANCEIRAS DA AÇÃO

U.O.: 2952 - FUNDO ESTADUAL DE PROTEÇÃO E DEFESA DO CONSUMIDOR - FEDC (R\$ 1,00)

FONTES	2016	2017	2018	2019	TOTAL POR FONTE
OGE	400.000,00	550.000,00	550.000,00	550.000,00	2.050.000,00
PRÓPRIO	400.000,00	550.000,00	550.000,00	550.000,00	2.050.000,00
TOTAL DA U.O.	400.000,00	550.000,00	550.000,00	550.000,00	2.050.000,00



TOTAL FINANCEIRO DA AÇÃO

(R\$ 1.00)

FONTES	2016	2017	2018	2019	TOTAL POR FONTE
OGE	400.000,00	550.000,00	550.000,00	550.000,00	2.050.000,00
PRÓPRIO	400.000,00	550.000,00	550.000,00	550.000,00	2.050.000,00
TOTAL GERAL	400.000,00	550.000,00	550.000,00	550.000,00	2.050.000,00



2902 - POLÍCIA MILITAR

1033 - PROGRAMA ESTRATÉGICO DE PREVENÇÃO E REPRESSÃO AO CRIME

EIXO: QUALIDADE DE VIDA

ÁREA: SEGURANÇA

TIPO: FINALÍSTICO

DESCRIÇÃO: O Programa Estratégico de Prevenção e Repressão ao Crime está fundamentado no princípio de que a segurança é direito e desejo de todos os segmentos da sociedade, cabendo ao Estado a obrigação constitucional de promovê-la, mas sendo responsabilidade de cada cidadão. Orientada para prestar um serviço eficiente de forma continuada, visando à melhoria da atividade fim, a Polícia Militar adotou diversas ações estratégicas e operacionais, observando a legalidade, transparência, espírito humanitário e valorização profissional. Para atingir esse objetivo e dar continuidade ao Plano de Redução e Combate à Criminalidade implantado em 2006, serão realizados investimentos a fim de assegurar uma excelência de serviço à sociedade. Para atender os anseios da comunidade e o avanço crescente da criminalidade surge a necessidade de trabalharmos de maneira planejada. Para tanto, foram adotados programas como: Programa da Qualidade na Gestão Pública de Goiás, Programa de Valorização e Gestão de Recursos Humanos e Programa de Policiamento Preventivo, Ostensivo e Repressivo. Serão investidos recursos em equipamentos, treinamentos, estruturação de atividades correccionais, Padronização dos Procedimentos Operacionais (POP), atendendo o Programa de Qualidade na PMGO, bem como em programas de dinamização nos Policiamentos Ostensivo e Preventivo e das unidades especializadas como: Policiamento Aéreo (GRAER), Ronda Ostensiva Tática Metropolitana (ROTAM), Batalhão de Operações Especiais (BOPE), Policiamento Ambiental, Trânsito Urbano e Rodoviário, além de outras modalidades. Investimentos no Policiamento comunitário visam uma maior aproximação da sociedade, que deve ser realizado em perfeita sintonia com as comunidades por mais segurança, interagindo com a Rede de Apoio a Segurança (RAS), tendo como meta reduzir a criminalidade em nosso Estado.

OBJETIVO: Prestar serviço eficiente de forma continuada proporcionando uma melhor segurança ao cidadão.

INDICADORES: HOMICÍDIOS POR 100 MIL HABITANTES

HOMICÍDIOS DE JOVENS POR 100 MIL HABITANTES

PÚBLICO ALVO: TODA A POPULAÇÃO DO ESTADO DE GOIÁS.

INFORMAÇÕES FINANCEIRAS DO PROGRAMA

(R\$ 1,00)

FONTES	2016	2017	2018	2019	TOTAL DO PERÍODO
OGE	25.207.000,00	28.089.000,00	31.367.000,00	35.012.000,00	119.675.000,00
TESOURO	24.230.000,00	27.060.000,00	30.286.000,00	33.848.000,00	115.424.000,00
PRÓPRIO	977.000,00	1.029.000,00	1.081.000,00	1.164.000,00	4.251.000,00
TOTAL GERAL	25.207.000,00	28.089.000,00	31.367.000,00	35.012.000,00	119.675.000,00

2161 - APARELHAMENTO E REAPARELHAMENTO DAS UNIDADES DA PM

ÓRGÃO RESPONSÁVEL: 2902 - POLÍCIA MILITAR

OBJETIVO: Aparelhar e Reaparelhar as unidades da PMGO.

SEGMENTO: DIVERSOS SEGMENTOS

METAS FÍSICAS

PRODUTO: UNIDADE DA PMGO REAPARELHADA / NUMERO

REGIONALIZAÇÃO	2016	2017	2018	2019	TOTAL POR REGIÃO
ESTADO DE GOIÁS	25	25	25	26	101
TOTAL DO EXERCÍCIO	25	25	25	26	101

INFORMAÇÕES FINANCEIRAS DA AÇÃO

U.O.: 2902 - POLÍCIA MILITAR

(R\$ 1,00)

FONTES	2016	2017	2018	2019	TOTAL POR FONTE
OGE	2.400.000,00	2.600.000,00	2.800.000,00	3.000.000,00	10.800.000,00
TESOURO	2.400.000,00	2.600.000,00	2.800.000,00	3.000.000,00	10.800.000,00
TOTAL DA U.O.	2.400.000,00	2.600.000,00	2.800.000,00	3.000.000,00	10.800.000,00

U.O.: 2954 - FUNDO DE REAPARELHAMENTO E APERFEIÇOAMENTO DA POLÍCIA MILITAR - FREAP/PM

(R\$ 1,00)

FONTES	2016	2017	2018	2019	TOTAL POR FONTE
OGE	457.000,00	509.000,00	561.000,00	644.000,00	2.171.000,00
PRÓPRIO	457.000,00	509.000,00	561.000,00	644.000,00	2.171.000,00
TOTAL DA U.O.	457.000,00	509.000,00	561.000,00	644.000,00	2.171.000,00

TOTAL FINANCEIRO DA AÇÃO

(R\$ 1,00)

FONTES	2016	2017	2018	2019	TOTAL POR FONTE
OGE	2.857.000,00	3.109.000,00	3.361.000,00	3.644.000,00	12.971.000,00
TESOURO	2.400.000,00	2.600.000,00	2.800.000,00	3.000.000,00	10.800.000,00
PRÓPRIO	457.000,00	509.000,00	561.000,00	644.000,00	2.171.000,00
TOTAL GERAL	2.857.000,00	3.109.000,00	3.361.000,00	3.644.000,00	12.971.000,00

**2162 - INTENSIFICAÇÃO E CAPACITAÇÃO DO POLICIAMENTO TERRESTRE, AÉREO E NÁUTICO**

ÓRGÃO RESPONSÁVEL: 2902 - POLÍCIA MILITAR

OBJETIVO: Viabilizar a intensificação e capacitação da estrutura de policiamento terrestre, aéreo e náutico da PMGO.

SEGMENTO: DIVERSOS SEGMENTOS

METAS FÍSICAS

PRODUTO: ARMAMENTO ADQUIRIDO / NUMERO

REGIONALIZAÇÃO	2016	2017	2018	2019	TOTAL POR REGIÃO
ESTADO DE GOIÁS	3.000	500	500	500	4.500
TOTAL DO EXERCÍCIO	3.000	500	500	500	4.500

PRODUTO: EQUIPAMENTO/MATERIAL DE PROTEÇÃO E SEGURANÇA INDIVIDUAL ADQUIRIDO PARA PMGO / NUMERO

REGIONALIZAÇÃO	2016	2017	2018	2019	TOTAL POR REGIÃO
ESTADO DE GOIÁS	3.300	1.300	7.300	4.300	16.200
TOTAL DO EXERCÍCIO	3.300	1.300	7.300	4.300	16.200

PRODUTO: POLICIAL MILITAR CAPACITADO / NUMERO

REGIONALIZAÇÃO	2016	2017	2018	2019	TOTAL POR REGIÃO
ESTADO DE GOIÁS	1.000	1.000	1.000	1.000	4.000
TOTAL DO EXERCÍCIO	1.000	1.000	1.000	1.000	4.000

PRODUTO: VIATURA DISPONIBILIZADA / NUMERO

REGIONALIZAÇÃO	2016	2017	2018	2019	TOTAL POR REGIÃO
REGIÃO METROPOLITANA DE GOIÂNIA	130.096	130.096	130.096	130.096	130.096
REGIÃO CENTRO GOIANO (EIXO BR-153)	35.668	35.668	35.668	35.668	35.668
REGIÃO NORTE GOIANO	20.644	20.644	20.644	20.644	20.644
REGIÃO NORDESTE GOIANO	10.256	10.256	10.256	10.256	10.256
REGIÃO ENTORNO DO DISTRITO FEDERAL	52.044	52.044	52.044	52.044	52.044
REGIÃO SUDESTE GOIANO (ESTRADA DE FERRO)	15.796	15.796	15.796	15.796	15.796
REGIÃO SUL GOIANO	25.408	25.408	25.408	25.408	25.408
REGIÃO SUDOESTE GOIANO	26.984	26.984	26.984	26.984	26.984
REGIÃO OESTE GOIANO (EIXO GO-060)	23.496	23.496	23.496	23.496	23.496
REGIÃO NOROESTE GOIANO (ESTRADA DO BOI)	11.320	11.320	11.320	11.320	11.320
TOTAL DO EXERCÍCIO	351.712	351.712	351.712	351.712	351.712

INFORMAÇÕES FINANCEIRAS DA AÇÃO

U.O.: 2902 - POLÍCIA MILITAR

(R\$ 1,00)

FONTES	2016	2017	2018	2019	TOTAL POR FONTE
OGE	20.330.000,00	22.860.000,00	25.786.000,00	29.048.000,00	98.024.000,00
TESOURO	20.330.000,00	22.860.000,00	25.786.000,00	29.048.000,00	98.024.000,00
TOTAL DA U.O.	20.330.000,00	22.860.000,00	25.786.000,00	29.048.000,00	98.024.000,00

U.O.: 2954 - FUNDO DE REAPARELHAMENTO E APERFEIÇOAMENTO DA POLÍCIA MILITAR - FREAP/PM

(R\$ 1,00)

FONTES	2016	2017	2018	2019	TOTAL POR FONTE
OGE	500.000,00	500.000,00	500.000,00	500.000,00	2.000.000,00
PRÓPRIO	500.000,00	500.000,00	500.000,00	500.000,00	2.000.000,00
TOTAL DA U.O.	500.000,00	500.000,00	500.000,00	500.000,00	2.000.000,00

TOTAL FINANCEIRO DA AÇÃO

(R\$ 1,00)

FONTES	2016	2017	2018	2019	TOTAL POR FONTE
OGE	20.830.000,00	23.360.000,00	26.286.000,00	29.548.000,00	100.024.000,00
TESOURO	20.330.000,00	22.860.000,00	25.786.000,00	29.048.000,00	98.024.000,00
PRÓPRIO	500.000,00	500.000,00	500.000,00	500.000,00	2.000.000,00
TOTAL GERAL	20.830.000,00	23.360.000,00	26.286.000,00	29.548.000,00	100.024.000,00



3051 - CONSTRUÇÃO, REFORMA E AMPLIAÇÃO DAS UNIDADES DA PM

ÓRGÃO RESPONSÁVEL: 2902 - POLÍCIA MILITAR

OBJETIVO: Construir, ampliar e reformar as unidades da PM/GO.

SEGMENTO: DIVERSOS SEGMENTOS

METAS FÍSICAS

PRODUTO: UNIDADE DA PMGO CONSTRUÍDA / NUMERO

REGIONALIZAÇÃO	2016	2017	2018	2019	TOTAL POR REGIÃO
ESTADO DE GOIÁS	1	1	1	1	4
TOTAL DO EXERCÍCIO	1	1	1	1	4

PRODUTO: UNIDADE DA PMGO REFORMADA / NUMERO

REGIONALIZAÇÃO	2016	2017	2018	2019	TOTAL POR REGIÃO
ESTADO DE GOIÁS	25	25	25	26	101
TOTAL DO EXERCÍCIO	25	25	25	26	101

INFORMAÇÕES FINANCEIRAS DA AÇÃO

U.O.: 2902 - POLÍCIA MILITAR

(R\$ 1,00)

FONTES	2016	2017	2018	2019	TOTAL POR FONTE
OGE	1.500.000,00	1.600.000,00	1.700.000,00	1.800.000,00	6.600.000,00
TESOURO	1.500.000,00	1.600.000,00	1.700.000,00	1.800.000,00	6.600.000,00
TOTAL DA U.O.	1.500.000,00	1.600.000,00	1.700.000,00	1.800.000,00	6.600.000,00

U.O.: 2954 - FUNDO DE REAPARELHAMENTO E APERFEIÇOAMENTO DA POLÍCIA MILITAR - FREAP/PM

(R\$ 1,00)

FONTES	2016	2017	2018	2019	TOTAL POR FONTE
OGE	20.000,00	20.000,00	20.000,00	20.000,00	80.000,00
PRÓPRIO	20.000,00	20.000,00	20.000,00	20.000,00	80.000,00
TOTAL DA U.O.	20.000,00	20.000,00	20.000,00	20.000,00	80.000,00

TOTAL FINANCEIRO DA AÇÃO

(R\$ 1,00)

FONTES	2016	2017	2018	2019	TOTAL POR FONTE
OGE	1.520.000,00	1.620.000,00	1.720.000,00	1.820.000,00	6.680.000,00
TESOURO	1.500.000,00	1.600.000,00	1.700.000,00	1.800.000,00	6.600.000,00
PRÓPRIO	20.000,00	20.000,00	20.000,00	20.000,00	80.000,00
TOTAL GERAL	1.520.000,00	1.620.000,00	1.720.000,00	1.820.000,00	6.680.000,00



1200 - DEFENSORIA PÚBLICA DO ESTADO DE GOIÁS

1008 - PROGRAMA ACESSO A JUSTIÇA INTEGRAL E GRATUITA

EIXO: QUALIDADE DE VIDA

ÁREA: PROTEÇÃO SOCIAL

TIPO: FINALÍSTICO

DESCRIÇÃO: Facilitar o acesso a justiça aos necessitados que comprovem insuficiência de recursos para constituir advogado sem prejuízo de seu sustento e de sua família, garantindo a dignidade e reduzindo as desigualdades sociais através de uma assessoria integral, gratuita de qualidade.

OBJETIVO: Garantir assistência jurídica, gratuita, judicial e extrajudicial aos necessitados do estado, prestando-lhes a orientação e a defesa em todos os graus e instâncias, de modo coletivo ou individual, priorizando a conciliação e a promoção dos direitos humanos.

INDICADORES: CONGESTIONAMENTO DA JUSTIÇA

PÚBLICO ALVO: POPULAÇÃO CARENTE DO ESTADO DE GOIÁS.

INFORMAÇÕES FINANCEIRAS DO PROGRAMA

(R\$ 1.00)

FONTES	2016	2017	2018	2019	TOTAL DO PERÍODO
OGE	1.050.000,00	1.050.000,00	1.050.000,00	1.050.000,00	4.200.000,00
TESOURO	100.000,00	100.000,00	100.000,00	100.000,00	400.000,00
CONVÊNIO	950.000,00	950.000,00	950.000,00	950.000,00	3.800.000,00
TOTAL GERAL	1.050.000,00	1.050.000,00	1.050.000,00	1.050.000,00	4.200.000,00

AÇÕES DO PROGRAMA

2033 - ASSISTÊNCIA JURÍDICA JUDICIAL E EXTRAJUDICIAL

ÓRGÃO RESPONSÁVEL: 1200 - DEFENSORIA PÚBLICA DO ESTADO DE GOIÁS

OBJETIVO: Prestar assistência jurídica judicial e extrajudicial a população carente

SEGMENTO: DIVERSOS SEGMENTOS

METAS FÍSICAS

PRODUTO: SERVIÇO DE ASSISTÊNCIA JURÍDICA CÍVEL PRESTADO / NUMERO

REGIONALIZAÇÃO	2016	2017	2018	2019	TOTAL POR REGIÃO
REGIÃO METROPOLITANA DE GOIÂNIA	30.000	36.000	43.200	51.840	51.840
TOTAL DO EXERCÍCIO	30.000	36.000	43.200	51.840	51.840

PRODUTO: SERVIÇO DE ASSISTÊNCIA JURÍDICA CRIMINAL PRESTADO / NUMERO

REGIONALIZAÇÃO	2016	2017	2018	2019	TOTAL POR REGIÃO
REGIÃO METROPOLITANA DE GOIÂNIA	39.600	47.520	57.024	68.429	68.429
TOTAL DO EXERCÍCIO	39.600	47.520	57.024	68.429	68.429

PRODUTO: SERVIÇO DE ASSISTÊNCIA JURÍDICA EXECUÇÃO PENAL PRESTADO / NUMERO

REGIONALIZAÇÃO	2016	2017	2018	2019	TOTAL POR REGIÃO
REGIÃO METROPOLITANA DE GOIÂNIA	66.000	79.200	95.040	114.048	114.048
TOTAL DO EXERCÍCIO	66.000	79.200	95.040	114.048	114.048

PRODUTO: SERVIÇO DE ASSISTÊNCIA JURÍDICA JUIZADO DA INFÂNCIA E JUVENTUDE PRESTADO / NUMERO

REGIONALIZAÇÃO	2016	2017	2018	2019	TOTAL POR REGIÃO
REGIÃO METROPOLITANA DE GOIÂNIA	9.600	11.520	13.824	16.589	16.589
TOTAL DO EXERCÍCIO	9.600	11.520	13.824	16.589	16.589

PRODUTO: SERVIÇO DE ASSISTÊNCIA JURÍDICA JUIZADO DA MULHER PRESTADO / NUMERO

REGIONALIZAÇÃO	2016	2017	2018	2019	TOTAL POR REGIÃO
REGIÃO METROPOLITANA DE GOIÂNIA	7.200	8.640	10.368	12.442	12.442
TOTAL DO EXERCÍCIO	7.200	8.640	10.368	12.442	12.442

PRODUTO: SERVIÇO DE ASSISTÊNCIA JURÍDICA JUIZADOS ESPECIAIS CÍVEIS PRESTADO / NUMERO

REGIONALIZAÇÃO	2016	2017	2018	2019	TOTAL POR REGIÃO
REGIÃO METROPOLITANA DE GOIÂNIA	11.400	13.680	16.416	19.699	19.699
TOTAL DO EXERCÍCIO	11.400	13.680	16.416	19.699	19.699

PRODUTO: SERVIÇO DE ASSISTÊNCIA JURÍDICA JUIZADOS ESPECIAIS CRIMINAIS PRESTADO / NUMERO

REGIONALIZAÇÃO	2016	2017	2018	2019	TOTAL POR REGIÃO
REGIÃO METROPOLITANA DE GOIÂNIA	10.800	12.960	15.552	18.662	18.662
TOTAL DO EXERCÍCIO	10.800	12.960	15.552	18.662	18.662



PRODUTO: SERVIÇO DE ASSISTÊNCIA JURÍDICA NA ÁREA DA FAMÍLIA PRESTADO / NUMERO					
REGIONALIZAÇÃO	2016	2017	2018	2019	TOTAL POR REGIÃO
REGIÃO METROPOLITANA DE GOIÂNIA	60.000	72.000	86.400	103.680	103.680
TOTAL DO EXERCÍCIO	60.000	72.000	86.400	103.680	103.680

PRODUTO: SERVIÇO DE ASSISTÊNCIA JURÍDICA NA ÁREA DA SAÚDE PRESTADO / NUMERO					
REGIONALIZAÇÃO	2016	2017	2018	2019	TOTAL POR REGIÃO
REGIÃO METROPOLITANA DE GOIÂNIA	12.000	14.400	17.280	20.736	20.736
TOTAL DO EXERCÍCIO	12.000	14.400	17.280	20.736	20.736

INFORMAÇÕES FINANCEIRAS DA AÇÃO

U.O.: 1201 - GABINETE DO DEFENSOR PÚBLICO-GERAL DO ESTADO (RS 1.00)

FONTES	2016	2017	2018	2019	TOTAL POR FONTE
OGE	20.000,00	20.000,00	20.000,00	20.000,00	80.000,00
TESOURO	10.000,00	10.000,00	10.000,00	10.000,00	40.000,00
CONVÊNIO	10.000,00	10.000,00	10.000,00	10.000,00	40.000,00
TOTAL DA U.O.	20.000,00	20.000,00	20.000,00	20.000,00	80.000,00

TOTAL FINANCEIRO DA AÇÃO (RS 1.00)

FONTES	2016	2017	2018	2019	TOTAL POR FONTE
OGE	20.000,00	20.000,00	20.000,00	20.000,00	80.000,00
TESOURO	10.000,00	10.000,00	10.000,00	10.000,00	40.000,00
CONVÊNIO	10.000,00	10.000,00	10.000,00	10.000,00	40.000,00
TOTAL GERAL	20.000,00	20.000,00	20.000,00	20.000,00	80.000,00

3006 - IMPLANTAÇÃO DO NÚCLEO CÍVEL

ÓRGÃO RESPONSÁVEL: 1200 - DEFENSORIA PÚBLICA DO ESTADO DE GOIÁS

OBJETIVO: Implantar núcleos de assistência jurídica especializada cível na capital e no interior do Estado.

SEGMENTO: DIVERSOS SEGMENTOS

METAS FÍSICAS

PRODUTO: NÚCLEO CÍVEL IMPLANTADO / NUMERO					
REGIONALIZAÇÃO	2016	2017	2018	2019	TOTAL POR REGIÃO
REGIÃO METROPOLITANA DE GOIÂNIA	2	0	0	0	2
REGIÃO CENTRO GOIANO (EIXO BR-153)	1	0	0	0	1
REGIÃO NORTE GOIANO	0	0	0	1	1
REGIÃO NORDESTE GOIANO	0	0	0	1	1
REGIÃO ENTORNO DO DISTRITO FEDERAL	0	3	0	0	3
REGIÃO SUDESTE GOIANO (ESTRADA DE FERRO)	0	0	0	1	1
REGIÃO SUL GOIANO	0	0	2	0	2
REGIÃO SUDOESTE GOIANO	0	0	2	0	2
REGIÃO OESTE GOIANO (EIXO GO-060)	0	0	0	1	1
REGIÃO NOROESTE GOIANO (ESTRADA DO BOI)	0	0	0	1	1
TOTAL DO EXERCÍCIO	3	3	4	5	15



INFORMAÇÕES FINANCEIRAS DA AÇÃO

U.O.: 1201 - GABINETE DO DEFENSOR PÚBLICO-GERAL DO ESTADO (R\$ 1,00)

FONTES	2016	2017	2018	2019	TOTAL POR FONTE
OGE	100.000,00	100.000,00	100.000,00	100.000,00	400.000,00
TESOURO	10.000,00	10.000,00	10.000,00	10.000,00	40.000,00
CONVÊNIO	90.000,00	90.000,00	90.000,00	90.000,00	360.000,00
TOTAL DA U.O.	100.000,00	100.000,00	100.000,00	100.000,00	400.000,00

U.O.: 1250 - FUNDO DE MANUTENÇÃO E REAPARELHAMENTO DA DEFENSORIA PÚBLICA DO ESTADO DE GOIÁS - FUNDEPEG (R\$ 1,00)

FONTES	2016	2017	2018	2019	TOTAL POR FONTE
OGE	10.000,00	10.000,00	10.000,00	10.000,00	40.000,00
CONVÊNIO	10.000,00	10.000,00	10.000,00	10.000,00	40.000,00
TOTAL DA U.O.	10.000,00	10.000,00	10.000,00	10.000,00	40.000,00

TOTAL FINANCEIRO DA AÇÃO (R\$ 1,00)

FONTES	2016	2017	2018	2019	TOTAL POR FONTE
OGE	110.000,00	110.000,00	110.000,00	110.000,00	440.000,00
TESOURO	10.000,00	10.000,00	10.000,00	10.000,00	40.000,00
CONVÊNIO	100.000,00	100.000,00	100.000,00	100.000,00	400.000,00
TOTAL GERAL	110.000,00	110.000,00	110.000,00	110.000,00	440.000,00

3007 - IMPLANTAÇÃO DO NÚCLEO DA CIDADANIA E DOS DIREITOS HUMANOS

ÓRGÃO RESPONSÁVEL: 1200 - DEFENSORIA PÚBLICA DO ESTADO DE GOIÁS

OBJETIVO: Implantar núcleo de assistência jurídica especializada da cidadania e dos direitos humanos na capital e no interior do Estado.

SEGMENTO: DIVERSOS SEGMENTOS

METAS FÍSICAS

PRODUTO: NÚCLEO DA CIDADANIA E DOS DIREITOS HUMANOS IMPLANTADO / NUMERO

REGIONALIZAÇÃO	2016	2017	2018	2019	TOTAL POR REGIÃO
REGIÃO METROPOLITANA DE GOIÂNIA	1	1	0	0	2
TOTAL DO EXERCÍCIO	1	1	0	0	2

INFORMAÇÕES FINANCEIRAS DA AÇÃO

U.O.: 1201 - GABINETE DO DEFENSOR PÚBLICO-GERAL DO ESTADO (R\$ 1,00)

FONTES	2016	2017	2018	2019	TOTAL POR FONTE
OGE	110.000,00	110.000,00	110.000,00	110.000,00	440.000,00
TESOURO	10.000,00	10.000,00	10.000,00	10.000,00	40.000,00
CONVÊNIO	100.000,00	100.000,00	100.000,00	100.000,00	400.000,00
TOTAL DA U.O.	110.000,00	110.000,00	110.000,00	110.000,00	440.000,00

TOTAL FINANCEIRO DA AÇÃO (R\$ 1,00)

FONTES	2016	2017	2018	2019	TOTAL POR FONTE
OGE	110.000,00	110.000,00	110.000,00	110.000,00	440.000,00
TESOURO	10.000,00	10.000,00	10.000,00	10.000,00	40.000,00
CONVÊNIO	100.000,00	100.000,00	100.000,00	100.000,00	400.000,00
TOTAL GERAL	110.000,00	110.000,00	110.000,00	110.000,00	440.000,00

3008 - IMPLANTAÇÃO DO NÚCLEO DA DEFENSORIA PÚBLICA MÓVEL DA CAPITAL E DO INTERIOR

ÓRGÃO RESPONSÁVEL: 1200 - DEFENSORIA PÚBLICA DO ESTADO DE GOIÁS

OBJETIVO: Implantar núcleo de assistência jurídica especializada da defensoria móvel da capital e do interior.

SEGMENTO: DIVERSOS SEGMENTOS

METAS FÍSICAS



PRODUTO: NÚCLEO DA DEFENSORIA PÚBLICA MÓVEL IMPLANTADO / NUMERO					
REGIONALIZAÇÃO	2016	2017	2018	2019	TOTAL POR REGIÃO
REGIÃO METROPOLITANA DE GOIÂNIA	0	0	1	0	1
TOTAL DO EXERCÍCIO	0	0	1	0	1

INFORMAÇÕES FINANCEIRAS DA AÇÃO

U.O.: 1201 - GABINETE DO DEFENSOR PÚBLICO-GERAL DO ESTADO (R\$ 1,00)					
FONTES	2016	2017	2018	2019	TOTAL POR FONTE
OGE	110.000,00	110.000,00	110.000,00	110.000,00	440.000,00
TESOURO	10.000,00	10.000,00	10.000,00	10.000,00	40.000,00
CONVÊNIO	100.000,00	100.000,00	100.000,00	100.000,00	400.000,00
TOTAL DA U.O.	110.000,00	110.000,00	110.000,00	110.000,00	440.000,00

TOTAL FINANCEIRO DA AÇÃO (R\$ 1,00)

FONTES	2016	2017	2018	2019	TOTAL POR FONTE
OGE	110.000,00	110.000,00	110.000,00	110.000,00	440.000,00
TESOURO	10.000,00	10.000,00	10.000,00	10.000,00	40.000,00
CONVÊNIO	100.000,00	100.000,00	100.000,00	100.000,00	400.000,00
TOTAL GERAL	110.000,00	110.000,00	110.000,00	110.000,00	440.000,00

3009 - IMPLANTAÇÃO DO NÚCLEO DA EXECUÇÃO PENAL

ÓRGÃO RESPONSÁVEL: 1200 - DEFENSORIA PÚBLICA DO ESTADO DE GOIÁS

OBJETIVO: Implantar núcleos de assistência jurídica especializada da execução penal na capital e no interior do Estado.

SEGMENTO: DIVERSOS SEGMENTOS

METAS FÍSICAS

PRODUTO: NÚCLEO DA EXECUÇÃO PENAL IMPLANTADO / NUMERO					
REGIONALIZAÇÃO	2016	2017	2018	2019	TOTAL POR REGIÃO
REGIÃO METROPOLITANA DE GOIÂNIA	2	0	0	0	2
REGIÃO CENTRO GOIANO (EIXO BR-153)	1	0	0	0	1
REGIÃO NORTE GOIANO	0	0	0	1	1
REGIÃO NORDESTE GOIANO	0	0	0	1	1
REGIÃO ENTORNO DO DISTRITO FEDERAL	0	3	0	0	3
REGIÃO SUDESTE GOIANO (ESTRADA DE FERRO)	0	0	0	1	1
REGIÃO SUL GOIANO	0	0	2	0	2
REGIÃO SUDOESTE GOIANO	0	0	2	0	2
REGIÃO OESTE GOIANO (EIXO GO-060)	0	0	0	1	1
REGIÃO NOROESTE GOIANO (ESTRADA DO BOI)	0	0	0	1	1
TOTAL DO EXERCÍCIO	3	3	4	5	15

INFORMAÇÕES FINANCEIRAS DA AÇÃO

U.O.: 1201 - GABINETE DO DEFENSOR PÚBLICO-GERAL DO ESTADO (R\$ 1,00)					
FONTES	2016	2017	2018	2019	TOTAL POR FONTE
OGE	110.000,00	110.000,00	110.000,00	110.000,00	440.000,00
TESOURO	10.000,00	10.000,00	10.000,00	10.000,00	40.000,00
CONVÊNIO	100.000,00	100.000,00	100.000,00	100.000,00	400.000,00
TOTAL DA U.O.	110.000,00	110.000,00	110.000,00	110.000,00	440.000,00

TOTAL FINANCEIRO DA AÇÃO (R\$ 1,00)

FONTES	2016	2017	2018	2019	TOTAL POR FONTE
OGE	110.000,00	110.000,00	110.000,00	110.000,00	440.000,00
TESOURO	10.000,00	10.000,00	10.000,00	10.000,00	40.000,00
CONVÊNIO	100.000,00	100.000,00	100.000,00	100.000,00	400.000,00
TOTAL GERAL	110.000,00	110.000,00	110.000,00	110.000,00	440.000,00

**3010 - IMPLANTAÇÃO DO NÚCLEO DA INFÂNCIA E JUVENTUDE**

ÓRGÃO RESPONSÁVEL: 1200 - DEFENSORIA PÚBLICA DO ESTADO DE GOIÁS

OBJETIVO: Implantar núcleo de assistência jurídica especializada da infância e da juventude na capital e no interior do Estado.

SEGMENTO: CRIANÇA E ADOLESCENTE

METAS FÍSICAS

PRODUTO: NÚCLEO DA INFÂNCIA E DA JUVENTUDE IMPLANTADO / NUMERO

REGIONALIZAÇÃO	2016	2017	2018	2019	TOTAL POR REGIÃO
REGIÃO METROPOLITANA DE GOIÂNIA	2	0	0	0	2
TOTAL DO EXERCÍCIO	2	0	0	0	2

INFORMAÇÕES FINANCEIRAS DA AÇÃO

U.O.: 1201 - GABINETE DO DEFENSOR PÚBLICO-GERAL DO ESTADO

(R\$ 1.00)

FONTES	2016	2017	2018	2019	TOTAL POR FONTE
OGE	110.000,00	110.000,00	110.000,00	110.000,00	440.000,00
TESOURO	10.000,00	10.000,00	10.000,00	10.000,00	40.000,00
CONVÊNIO	100.000,00	100.000,00	100.000,00	100.000,00	400.000,00
TOTAL DA U.O.	110.000,00	110.000,00	110.000,00	110.000,00	440.000,00

U.O.: 1250 - FUNDO DE MANUTENÇÃO E REAPARELHAMENTO DA DEFENSORIA PÚBLICA DO ESTADO DE GOIÁS - FUNDEPEG

(R\$ 1.00)

FONTES	2016	2017	2018	2019	TOTAL POR FONTE
OGE	10.000,00	10.000,00	10.000,00	10.000,00	40.000,00
CONVÊNIO	10.000,00	10.000,00	10.000,00	10.000,00	40.000,00
TOTAL DA U.O.	10.000,00	10.000,00	10.000,00	10.000,00	40.000,00

TOTAL FINANCEIRO DA AÇÃO

(R\$ 1.00)

FONTES	2016	2017	2018	2019	TOTAL POR FONTE
OGE	120.000,00	120.000,00	120.000,00	120.000,00	480.000,00
TESOURO	10.000,00	10.000,00	10.000,00	10.000,00	40.000,00
CONVÊNIO	110.000,00	110.000,00	110.000,00	110.000,00	440.000,00
TOTAL GERAL	120.000,00	120.000,00	120.000,00	120.000,00	480.000,00

3011 - IMPLANTAÇÃO DO NÚCLEO DA SAÚDE

ÓRGÃO RESPONSÁVEL: 1200 - DEFENSORIA PÚBLICA DO ESTADO DE GOIÁS

OBJETIVO: Implantar núcleos de assistência jurídica especializada da saúde na capital e no interior do Estado.

SEGMENTO: DIVERSOS SEGMENTOS

METAS FÍSICAS

PRODUTO: NÚCLEO DA SAÚDE IMPLANTADO / NUMERO

REGIONALIZAÇÃO	2016	2017	2018	2019	TOTAL POR REGIÃO
REGIÃO METROPOLITANA DE GOIÂNIA	2	0	0	0	2
TOTAL DO EXERCÍCIO	2	0	0	0	2

INFORMAÇÕES FINANCEIRAS DA AÇÃO

U.O.: 1201 - GABINETE DO DEFENSOR PÚBLICO-GERAL DO ESTADO

(R\$ 1.00)

FONTES	2016	2017	2018	2019	TOTAL POR FONTE
OGE	110.000,00	110.000,00	110.000,00	110.000,00	440.000,00
TESOURO	10.000,00	10.000,00	10.000,00	10.000,00	40.000,00
CONVÊNIO	100.000,00	100.000,00	100.000,00	100.000,00	400.000,00
TOTAL DA U.O.	110.000,00	110.000,00	110.000,00	110.000,00	440.000,00

U.O.: 1250 - FUNDO DE MANUTENÇÃO E REAPARELHAMENTO DA DEFENSORIA PÚBLICA DO ESTADO DE GOIÁS - FUNDEPEG

(R\$ 1.00)

FONTES	2016	2017	2018	2019	TOTAL POR FONTE
OGE	10.000,00	10.000,00	10.000,00	10.000,00	40.000,00
CONVÊNIO	10.000,00	10.000,00	10.000,00	10.000,00	40.000,00
TOTAL DA U.O.	10.000,00	10.000,00	10.000,00	10.000,00	40.000,00



TOTAL FINANCEIRO DA AÇÃO

(R\$ 1,00)

FONTES	2016	2017	2018	2019	TOTAL POR FONTE
OGE	120.000,00	120.000,00	120.000,00	120.000,00	480.000,00
TESOURO	10.000,00	10.000,00	10.000,00	10.000,00	40.000,00
CONVÊNIO	110.000,00	110.000,00	110.000,00	110.000,00	440.000,00
TOTAL GERAL	120.000,00	120.000,00	120.000,00	120.000,00	480.000,00

3012 - IMPLANTAÇÃO DO NÚCLEO DE APOIO À MULHER EM SITUAÇÃO DE VIOLÊNCIA DOMÉSTICA E FAMILIAR

ÓRGÃO RESPONSÁVEL: 1200 - DEFENSORIA PÚBLICA DO ESTADO DE GOIÁS

OBJETIVO: Implantar núcleo de assistência jurídica especializada de apoio à mulher em situação de violência doméstica e familiar na capital e no interior do Estado.

SEGMENTO: MULHER

METAS FÍSICAS

PRODUTO: NÚCLEO DE APOIO À MULHER EM SITUAÇÃO DE VIOLÊNCIA DOMÉSTICA E FAMILIAR IMPLANTADO / NUMERO

REGIONALIZAÇÃO	2016	2017	2018	2019	TOTAL POR REGIÃO
REGIÃO METROPOLITANA DE GOIÂNIA	2	0	0	0	2
TOTAL DO EXERCÍCIO	2	0	0	0	2

INFORMAÇÕES FINANCEIRAS DA AÇÃO

U.O.: 1201 - GABINETE DO DEFENSOR PÚBLICO-GERAL DO ESTADO

(R\$ 1,00)

FONTES	2016	2017	2018	2019	TOTAL POR FONTE
OGE	110.000,00	110.000,00	110.000,00	110.000,00	440.000,00
TESOURO	10.000,00	10.000,00	10.000,00	10.000,00	40.000,00
CONVÊNIO	100.000,00	100.000,00	100.000,00	100.000,00	400.000,00
TOTAL DA U.O.	110.000,00	110.000,00	110.000,00	110.000,00	440.000,00

U.O.: 1250 - FUNDO DE MANUTENÇÃO E REAPARELHAMENTO DA DEFENSORIA PÚBLICA DO ESTADO DE GOIÁS - FUNDEPEG

(R\$ 1,00)

FONTES	2016	2017	2018	2019	TOTAL POR FONTE
OGE	10.000,00	10.000,00	10.000,00	10.000,00	40.000,00
CONVÊNIO	10.000,00	10.000,00	10.000,00	10.000,00	40.000,00
TOTAL DA U.O.	10.000,00	10.000,00	10.000,00	10.000,00	40.000,00

TOTAL FINANCEIRO DA AÇÃO

(R\$ 1,00)

FONTES	2016	2017	2018	2019	TOTAL POR FONTE
OGE	120.000,00	120.000,00	120.000,00	120.000,00	480.000,00
TESOURO	10.000,00	10.000,00	10.000,00	10.000,00	40.000,00
CONVÊNIO	110.000,00	110.000,00	110.000,00	110.000,00	440.000,00
TOTAL GERAL	120.000,00	120.000,00	120.000,00	120.000,00	480.000,00

3013 - IMPLANTAÇÃO DO NÚCLEO DO CONSUMIDOR

ÓRGÃO RESPONSÁVEL: 1200 - DEFENSORIA PÚBLICA DO ESTADO DE GOIÁS

OBJETIVO: Implantar núcleos de assistência jurídica especializada do consumidor na capital e no interior do Estado.

SEGMENTO: DIVERSOS SEGMENTOS

METAS FÍSICAS

PRODUTO: NÚCLEO DO CONSUMIDOR IMPLANTADO / NUMERO

REGIONALIZAÇÃO	2016	2017	2018	2019	TOTAL POR REGIÃO
REGIÃO METROPOLITANA DE GOIÂNIA	1	1	0	0	2
TOTAL DO EXERCÍCIO	1	1	0	0	2



INFORMAÇÕES FINANCEIRAS DA AÇÃO

U.O.: 1201 - GABINETE DO DEFENSOR PÚBLICO-GERAL DO ESTADO (R\$ 1.00)

FONTES	2016	2017	2018	2019	TOTAL POR FONTE
OGE	110.000,00	110.000,00	110.000,00	110.000,00	440.000,00
TESOURO	10.000,00	10.000,00	10.000,00	10.000,00	40.000,00
CONVÊNIO	100.000,00	100.000,00	100.000,00	100.000,00	400.000,00
TOTAL DA U.O.	110.000,00	110.000,00	110.000,00	110.000,00	440.000,00

U.O.: 1250 - FUNDO DE MANUTENÇÃO E REAPARELHAMENTO DA DEFENSORIA PÚBLICA DO ESTADO DE GOIÁS - FUNDEPEG (R\$ 1.00)

FONTES	2016	2017	2018	2019	TOTAL POR FONTE
OGE	10.000,00	10.000,00	10.000,00	10.000,00	40.000,00
CONVÊNIO	10.000,00	10.000,00	10.000,00	10.000,00	40.000,00
TOTAL DA U.O.	10.000,00	10.000,00	10.000,00	10.000,00	40.000,00

TOTAL FINANCEIRO DA AÇÃO

(R\$ 1.00)

FONTES	2016	2017	2018	2019	TOTAL POR FONTE
OGE	120.000,00	120.000,00	120.000,00	120.000,00	480.000,00
TESOURO	10.000,00	10.000,00	10.000,00	10.000,00	40.000,00
CONVÊNIO	110.000,00	110.000,00	110.000,00	110.000,00	440.000,00
TOTAL GERAL	120.000,00	120.000,00	120.000,00	120.000,00	480.000,00

3014 - IMPLANTAÇÃO DO NÚCLEO PENAL

ÓRGÃO RESPONSÁVEL: 1200 - DEFENSORIA PÚBLICA DO ESTADO DE GOIÁS

OBJETIVO: Implantar núcleos de assistência jurídica especializada penal na capital e no interior do Estado.

SEGMENTO: DIVERSOS SEGMENTOS

METAS FÍSICAS

PRODUTO: NÚCLEO DA EXECUÇÃO PENAL IMPLANTADO / NUMERO

REGIONALIZAÇÃO	2016	2017	2018	2019	TOTAL POR REGIÃO
REGIÃO METROPOLITANA DE GOIÂNIA	2	0	0	0	2
REGIÃO CENTRO GOIANO (EIXO BR-153)	1	0	0	0	1
REGIÃO NORTE GOIANO	0	0	0	1	1
REGIÃO NORDESTE GOIANO	0	0	0	1	1
REGIÃO ENTORNO DO DISTRITO FEDERAL	0	3	0	0	3
REGIÃO SUDESTE GOIANO (ESTRADA DE FERRO)	0	0	0	1	1
REGIÃO SUL GOIANO	0	0	2	0	2
REGIÃO SUDOESTE GOIANO	0	0	2	0	2
REGIÃO OESTE GOIANO (EIXO GO-060)	0	0	0	1	1
REGIÃO NOROESTE GOIANO (ESTRADA DO BOI)	0	0	0	1	1
TOTAL DO EXERCÍCIO	3	3	4	5	15

INFORMAÇÕES FINANCEIRAS DA AÇÃO

U.O.: 1201 - GABINETE DO DEFENSOR PÚBLICO-GERAL DO ESTADO (R\$ 1.00)

FONTES	2016	2017	2018	2019	TOTAL POR FONTE
OGE	110.000,00	110.000,00	110.000,00	110.000,00	440.000,00
TESOURO	10.000,00	10.000,00	10.000,00	10.000,00	40.000,00
CONVÊNIO	100.000,00	100.000,00	100.000,00	100.000,00	400.000,00
TOTAL DA U.O.	110.000,00	110.000,00	110.000,00	110.000,00	440.000,00

TOTAL FINANCEIRO DA AÇÃO

(R\$ 1.00)

FONTES	2016	2017	2018	2019	TOTAL POR FONTE
OGE	110.000,00	110.000,00	110.000,00	110.000,00	440.000,00
TESOURO	10.000,00	10.000,00	10.000,00	10.000,00	40.000,00
CONVÊNIO	100.000,00	100.000,00	100.000,00	100.000,00	400.000,00
TOTAL GERAL	110.000,00	110.000,00	110.000,00	110.000,00	440.000,00



1900 - SECRETARIA DO GOVERNO

1011 - PROGRAMA GOVERNO JUNTO DE VOCÊ

EIXO: QUALIDADE DE VIDA

ÁREA: PROTEÇÃO SOCIAL

TIPO: FINALÍSTICO

DESCRIÇÃO: O programa contribui para mitigar a indisponibilidade de serviços públicos nas periferias das grandes cidades e em pequenos e médios municípios, que acarreta a dificuldade de acesso da população aos serviços públicos oferecidos pelo Estado. Este problema é percebido principalmente pela parcela mais carente da sociedade, excluída dos direitos sociais, que necessita de uma maior atenção por parte do poder público. Quanto às oportunidades, o Programa pode explorar e expandir a vocação econômica específica de cada região do Estado, potencializando o seu crescimento. Também vislumbra levar aperfeiçoamento profissional ao cidadão goiano inserindo-os no mercado de trabalho e aumentando sua renda. Todos esses fatores levaram o Governo do Estado a criar o Programa Governo Junto de Você, que disponibiliza, nos municípios, um espaço físico móvel, moderno, transparente, informatizado e com equipe profissional treinada e capacitada, capaz de promover a aproximação entre as instituições oficiais e o cidadão, oferecendo processos administrativos, distribuindo mecanismos de inserção social e serviços públicos para a população dos municípios. Principais serviços ofertados: Vapt-vupt, cursos, palestras, orientações sobre serviços do Governo, apresentações artísticas, orientações de linhas de crédito, emissão de documentos, Passaporte do Idoso, corte de cabelo, atendimento oftalmológico, vacinação, verificação de pressão arterial e glicose, ações conciliatórias da Justiça, orientação jurídica, cadastramento de empregos e estágios, doações da OVG e vários outros serviços.

OBJETIVO: Melhorar e descentralizar os serviços públicos para o cidadão dos bairros da Capital e interior do Estado, contribuindo para o seu processo de transformação social e melhoria da sua qualidade de vida. Promover a aproximação entre as instituições oficiais do Estado, União e municípios e o cidadão, disponibilizando processos administrativos, distribuindo mecanismos de inserção social e serviços públicos que possam colaborar com a solução dos problemas vividos pela população de cada município.

INDICADORES: NENHUM INDICADOR

PÚBLICO ALVO: CIDADÃOS

INFORMAÇÕES FINANCEIRAS DO PROGRAMA

(R\$ 1,00)

FONTES	2016	2017	2018	2019	TOTAL DO PERÍODO
OGE	1.245.000,00	1.503.000,00	1.786.000,00	2.097.000,00	6.631.000,00
TESOURO	1.245.000,00	1.503.000,00	1.786.000,00	2.097.000,00	6.631.000,00
TOTAL GERAL	1.245.000,00	1.503.000,00	1.786.000,00	2.097.000,00	6.631.000,00

2043 - GOVERNO JUNTO DE VOCÊ

ÓRGÃO RESPONSÁVEL: 1900 - SECRETARIA DO GOVERNO

OBJETIVO: Melhorar e descentralizar os serviços públicos para o cidadão dos bairros da Capital e interior do Estado, contribuindo para o seu processo de transformação social e melhoria da sua qualidade de vida. Promover a aproximação entre as instituições oficiais do Estado, União e municípios e o cidadão, disponibilizando processos administrativos, distribuindo serviços públicos e mecanismos de inserção social, visando colaborar com a solução dos problemas vividos pela população de cada município.

SEGMENTO: DIVERSOS SEGMENTOS

METAS FÍSICAS

PRODUTO: EVENTO DO GOVERNO JUNTO DE VOCÊ REALIZADO / NUMERO

REGIONALIZAÇÃO	2016	2017	2018	2019	TOTAL POR REGIÃO
ESTADO DE GOIÁS	12	12	12	12	48
TOTAL DO EXERCÍCIO	12	12	12	12	48

INFORMAÇÕES FINANCEIRAS DA AÇÃO

U.O.: 1901 - GABINETE DO SECRETÁRIO DO GOVERNO

(R\$ 1,00)

FONTES	2016	2017	2018	2019	TOTAL POR FONTE
OGE	1.245.000,00	1.503.000,00	1.786.000,00	2.097.000,00	6.631.000,00
TESOURO	1.245.000,00	1.503.000,00	1.786.000,00	2.097.000,00	6.631.000,00
TOTAL DA U.O.	1.245.000,00	1.503.000,00	1.786.000,00	2.097.000,00	6.631.000,00

TOTAL FINANCEIRO DA AÇÃO

(R\$ 1,00)

FONTES	2016	2017	2018	2019	TOTAL POR FONTE
OGE	1.245.000,00	1.503.000,00	1.786.000,00	2.097.000,00	6.631.000,00
TESOURO	1.245.000,00	1.503.000,00	1.786.000,00	2.097.000,00	6.631.000,00
TOTAL GERAL	1.245.000,00	1.503.000,00	1.786.000,00	2.097.000,00	6.631.000,00

1012 - PROGRAMA VALORIZAÇÃO DA JUVENTUDE

EIXO: QUALIDADE DE VIDA

ÁREA: PROTEÇÃO SOCIAL

TIPO: FINALÍSTICO

DESCRIÇÃO: A vulnerabilidade juvenil é um fator que contribui com a precarização de oportunidades ao jovem goiano. Especificamente, pode-se citar o orçamento pessoal limitado do estudante para custear o transporte escolar nas grandes cidades como um fator de aumento da evasão escolar. Além disso, constata-se o baixo acesso da juventude do Estado a programas de intercâmbio acadêmico e cultural. Todos esses fatores condicionam a execução de um programa de apoio e promoção da juventude do Estado de Goiás.

OBJETIVO: O programa visa mitigar as vulnerabilidades, as desigualdades e a falta de oportunidades encontradas pelo jovem em nossa sociedade, beneficiando, capacitando e valorizando a juventude. Procura, ainda, fomentar a cidadania participativa e efetiva dos jovens no meio em que estão inseridos, oportunizar mecanismos de saída das zonas de vulnerabilidade, bem como otimizar políticas que reduzam os seus indicadores. Como objetivos específicos, o programa visa continuar proporcionando a gratuidade do transporte coletivo a todos os jovens estudantes da Região Metropolitana de Goiânia e ampliá-la para outras grandes cidades do Estado, e propiciar o acesso dos estudantes a universidades conveniadas do exterior, visando uma formação idiomática e empreendedora.

INDICADORES: DESEMPREGO DE JOVENS 15-29

JOVENS NEM-NEM-NEM

PÚBLICO ALVO: JOVENS DE 15 A 29 ANOS

INFORMAÇÕES FINANCEIRAS DO PROGRAMA

(R\$ 1,00)

FONTES	2016	2017	2018	2019	TOTAL DO PERÍODO
OGE	30.020.000,00	30.020.000,00	30.020.000,00	30.020.000,00	120.080.000,00
TESOURO	20.000,00	20.000,00	20.000,00	20.000,00	80.000,00
PRÓPRIO	30.000.000,00	30.000.000,00	30.000.000,00	30.000.000,00	120.000.000,00
TOTAL GERAL	30.020.000,00	30.020.000,00	30.020.000,00	30.020.000,00	120.080.000,00

2044 - GOIÁS SEM FRONTEIRAS

ÓRGÃO RESPONSÁVEL: 1900 - SECRETARIA DO GOVERNO

OBJETIVO: Propiciar o acesso dos estudantes a universidades conveniadas do exterior, visando uma formação idiomática e empreendedora.

SEGMENTO: JUVENTUDE

METAS FÍSICAS

PRODUTO: ESTUDANTE ATENDIDO COM INTERCÂMBIO ACADÊMICO E CULTURAL / NUMERO

REGIONALIZAÇÃO	2016	2017	2018	2019	TOTAL POR REGIÃO
ESTADO DE GOIÁS	400	400	400	400	1.600
TOTAL DO EXERCÍCIO	400	400	400	400	1.600

INFORMAÇÕES FINANCEIRAS DA AÇÃO

U.O.: 1901 - GABINETE DO SECRETÁRIO DO GOVERNO

(R\$ 1,00)

FONTES	2016	2017	2018	2019	TOTAL POR FONTE
OGE	10.000,00	10.000,00	10.000,00	10.000,00	40.000,00
TESOURO	10.000,00	10.000,00	10.000,00	10.000,00	40.000,00
TOTAL DA U.O.	10.000,00	10.000,00	10.000,00	10.000,00	40.000,00

TOTAL FINANCEIRO DA AÇÃO

(R\$ 1,00)

FONTES	2016	2017	2018	2019	TOTAL POR FONTE
OGE	10.000,00	10.000,00	10.000,00	10.000,00	40.000,00
TESOURO	10.000,00	10.000,00	10.000,00	10.000,00	40.000,00
TOTAL GERAL	10.000,00	10.000,00	10.000,00	10.000,00	40.000,00

2045 - PASSE LIVRE ESTUDANTIL

ÓRGÃO RESPONSÁVEL: 1900 - SECRETARIA DO GOVERNO

OBJETIVO: Continuar proporcionando a gratuidade do transporte coletivo a todos os jovens estudantes da Região Metropolitana de Goiânia e ampliá-la para outras grandes cidades do Estado.

SEGMENTO: JUVENTUDE

METAS FÍSICAS

PRODUTO: ALUNO BENEFICIADO COM PASSE LIVRE ESTUDANTIL / NUMERO

REGIONALIZAÇÃO	2016	2017	2018	2019	TOTAL POR REGIÃO
REGIÃO METROPOLITANA DE GOIÂNIA	60.000	60.000	60.000	60.000	60.000
REGIÃO CENTRO GOIANO (EIXO BR-153)	10.000	10.000	10.000	10.000	10.000
REGIÃO SUDESTE GOIANO (ESTRADA DE FERRO)	5.000	5.000	5.000	5.000	5.000
TOTAL DO EXERCÍCIO	75.000	75.000	75.000	75.000	75.000



INFORMAÇÕES FINANCEIRAS DA AÇÃO

U.O.: **2350 - FUNDO DE PROTEÇÃO SOCIAL DO ESTADO DE GOIÁS - PROTEGEGOIAS** (R\$ 1,00)

FONTES	2016	2017	2018	2019	TOTAL POR FONTE
OGE	30.000.000,00	30.000.000,00	30.000.000,00	30.000.000,00	120.000.000,00
PRÓPRIO	30.000.000,00	30.000.000,00	30.000.000,00	30.000.000,00	120.000.000,00
TOTAL DA U.O.	30.000.000,00	30.000.000,00	30.000.000,00	30.000.000,00	120.000.000,00

TOTAL FINANCEIRO DA AÇÃO (R\$ 1,00)

FONTES	2016	2017	2018	2019	TOTAL POR FONTE
OGE	30.000.000,00	30.000.000,00	30.000.000,00	30.000.000,00	120.000.000,00
PRÓPRIO	30.000.000,00	30.000.000,00	30.000.000,00	30.000.000,00	120.000.000,00
TOTAL GERAL	30.000.000,00	30.000.000,00	30.000.000,00	30.000.000,00	120.000.000,00

2046 - VALORIZAÇÃO DA JUVENTUDE

ÓRGÃO RESPONSÁVEL: 1900 - SECRETARIA DO GOVERNO

OBJETIVO: Fomentar a cidadania participativa e efetiva dos jovens no meio em que estão inseridos, oportunizar mecanismos de saída das zonas de vulnerabilidade, bem como otimizar políticas que reduzam os seus indicadores.

SEGMENTO: JUVENTUDE

METAS FÍSICAS

PRODUTO: PARTICIPAÇÃO DE JOVENS EM EVENTOS DE VALORIZAÇÃO DA JUVENTUDE / NUMERO

REGIONALIZAÇÃO	2016	2017	2018	2019	TOTAL POR REGIÃO
ESTADO DE GOIÁS	10.000	10.000	10.000	10.000	40.000
TOTAL DO EXERCÍCIO	10.000	10.000	10.000	10.000	40.000

INFORMAÇÕES FINANCEIRAS DA AÇÃO

U.O.: **1901 - GABINETE DO SECRETÁRIO DO GOVERNO** (R\$ 1,00)

FONTES	2016	2017	2018	2019	TOTAL POR FONTE
OGE	10.000,00	10.000,00	10.000,00	10.000,00	40.000,00
TESOURO	10.000,00	10.000,00	10.000,00	10.000,00	40.000,00
TOTAL DA U.O.	10.000,00	10.000,00	10.000,00	10.000,00	40.000,00

TOTAL FINANCEIRO DA AÇÃO (R\$ 1,00)

FONTES	2016	2017	2018	2019	TOTAL POR FONTE
OGE	10.000,00	10.000,00	10.000,00	10.000,00	40.000,00
TESOURO	10.000,00	10.000,00	10.000,00	10.000,00	40.000,00
TOTAL GERAL	10.000,00	10.000,00	10.000,00	10.000,00	40.000,00


3800 - SECRETARIA DA MULHER, DO DESENVOLVIMENTO SOCIAL, DA IGUALDADE RACIAL, DOS DIREITOS HUMANOS E DO TRABALHO
1049 - PROGRAMA GESTÃO DO SISTEMA REGIONALIZADO DE ATENDIMENTO SOCIOEDUCATIVO
EIXO: QUALIDADE DE VIDA

ÁREA: PROTEÇÃO SOCIAL

TIPO: FINALÍSTICO

DESCRIÇÃO: O atendimento aos adolescentes a quem se atribua a prática do ato infracional é organizado, em Goiás, na forma do Sistema Regionalizado de Atendimento Socioeducativo que integra as medidas previstas no artigo art. 112, inciso V e VI da Lei nº 8.069/1990. O Programa visa propiciar ao adolescente e jovem em conflito com a lei o acesso a direitos e oportunidades fundamentais, tendo como parâmetros os princípios e diretrizes estabelecidos nas legislações vigentes, dentre elas, a Constituição Federal, o Estatuto da Criança e do Adolescente, a Lei nº 12.594/2012 - SINASE e o Provimento nº 05/2013 de lavra da Corregedoria Geral de Justiça de Goiás. O Programa atende a essas exigências legais, que atribuem ao Estado a responsabilidade pelo atendimento socioeducativo. A execução do Programa, portanto, assegura ao adolescente em cumprimento da medida socioeducativa de internação e semiliberdade oportunidades de construção de projetos de autonomia e emancipação cidadã.

OBJETIVO: Fortalecer o Sistema Regionalizado de Atendimento Socioeducativo do Estado de Goiás, assegurando os princípios da prioridade absoluta e a proteção integral dos direitos de adolescentes e jovens em conflito com a lei.

INDICADORES: NENHUM INDICADOR

PÚBLICO ALVO: ADOLESCENTES EM CONFLITO COM A LEI.

INFORMAÇÕES FINANCEIRAS DO PROGRAMA

(R\$ 1.00)

FONTES	2016	2017	2018	2019	TOTAL DO PERÍODO
OGE	32.100.000,00	28.308.000,00	30.912.000,00	32.582.000,00	123.902.000,00
TESOURO	7.964.000,00	2.515.000,00	3.475.000,00	3.443.000,00	17.397.000,00
PRÓPRIO	4.406.000,00	4.412.000,00	4.419.000,00	4.300.000,00	17.537.000,00
CONVÊNIO	19.730.000,00	21.381.000,00	23.018.000,00	24.839.000,00	88.968.000,00
TOTAL GERAL	32.100.000,00	28.308.000,00	30.912.000,00	32.582.000,00	123.902.000,00

2241 - CAPACITAÇÃO PERMANENTE DOS OPERADORES E AGENTES EXECUTORES DAS MEDIDAS SOCIOEDUCATIVAS
ÓRGÃO RESPONSÁVEL: 3800 - SECRETARIA DA MULHER, DO DESENVOLVIMENTO SOCIAL, DA IGUALDADE RACIAL, DOS DIREITOS HUMANOS E DO TRABALHO

OBJETIVO: Desenvolver um processo de capacitação continuada dos operadores e agentes envolvidos na aplicação e execução das medidas socioeducativas, visando a qualificação e o aperfeiçoamento do atendimento ao adolescente e jovem em conflito com a lei.

SEGMENTO: CRIANÇA E ADOLESCENTE

METAS FÍSICAS
PRODUTO: OPERADOR E EXECUTOR DAS MEDIDAS SOCIOEDUCATIVAS CAPACITADO / NUMERO

REGIONALIZAÇÃO	2016	2017	2018	2019	TOTAL POR REGIÃO
ESTADO DE GOIÁS	220	220	220	220	880
TOTAL DO EXERCÍCIO	220	220	220	220	880

INFORMAÇÕES FINANCEIRAS DA AÇÃO
U.O.: 3803 - SUPERINTENDÊNCIA EXECUTIVA DE DESENVOLVIMENTO DE ASSISTÊNCIA SOCIAL E DO TRABALHO

(R\$ 1.00)

FONTES	2016	2017	2018	2019	TOTAL POR FONTE
OGE	510.000,00	510.000,00	510.000,00	510.000,00	2.040.000,00
TESOURO	10.000,00	10.000,00	10.000,00	10.000,00	40.000,00
CONVÊNIO	500.000,00	500.000,00	500.000,00	500.000,00	2.000.000,00
TOTAL DA U.O.	510.000,00	510.000,00	510.000,00	510.000,00	2.040.000,00

U.O.: 3854 - FUNDO ESPECIAL DE APOIO À CRIANÇA E AO JOVEM - FCJ

(R\$ 1.00)

FONTES	2016	2017	2018	2019	TOTAL POR FONTE
OGE	75.000,00	75.000,00	75.000,00	75.000,00	300.000,00
TESOURO	75.000,00	75.000,00	75.000,00	75.000,00	300.000,00
TOTAL DA U.O.	75.000,00	75.000,00	75.000,00	75.000,00	300.000,00

TOTAL FINANCEIRO DA AÇÃO

(R\$ 1.00)

FONTES	2016	2017	2018	2019	TOTAL POR FONTE
OGE	585.000,00	585.000,00	585.000,00	585.000,00	2.340.000,00
TESOURO	85.000,00	85.000,00	85.000,00	85.000,00	340.000,00
CONVÊNIO	500.000,00	500.000,00	500.000,00	500.000,00	2.000.000,00
TOTAL GERAL	585.000,00	585.000,00	585.000,00	585.000,00	2.340.000,00



2242 - CONSTRUÇÃO, AMPLIAÇÃO, REFORMA E APARELHAMENTO DOS CENTROS DE ATENDIMENTO SOCIOEDUCATIVO

ÓRGÃO RESPONSÁVEL: 3800 - SECRETARIA DA MULHER, DO DESENVOLVIMENTO SOCIAL, DA IGUALDADE RACIAL, DOS DIREITOS HUMANOS E DO TRABALHO

OBJETIVO: Assegurar a construção, a instalação, a reforma, a ampliação e o aparelhamento de unidades socioeducativas regionalizadas, conforme disposto no Plano Decenal de Atendimento Socioeducativo, proporcionando aos adolescentes instalações físicas adequadas ao cumprimento das medidas previstas no artigo art. 112, inciso V e VI da Lei nº 8.069/1990.

SEGMENTO: CRIANÇA E ADOLESCENTE

METAS FÍSICAS

PRODUTO: UNIDADE SOCIOEDUCATIVA CONSTRUÍDA / NUMERO

REGIONALIZAÇÃO	2016	2017	2018	2019	TOTAL POR REGIÃO
REGIÃO METROPOLITANA DE GOIÂNIA	3	4	0	0	7
REGIÃO CENTRO GOIANO (EIXO BR-153)	0	1	0	0	1
REGIÃO NORTE GOIANO	0	1	0	0	1
REGIÃO NORDESTE GOIANO	0	0	1	1	2
REGIÃO ENTORNO DO DISTRITO FEDERAL	1	0	5	3	9
REGIÃO SUDESTE GOIANO (ESTRADA DE FERRO)	0	1	0	0	1
REGIÃO SUL GOIANO	0	1	0	0	1
REGIÃO SUDOESTE GOIANO	1	0	0	0	1
REGIÃO OESTE GOIANO (EIXO GO-060)	1	0	0	0	1
REGIÃO NOROESTE GOIANO (ESTRADA DO BOI)	1	0	0	0	1
TOTAL DO EXERCÍCIO	7	8	6	4	25

PRODUTO: UNIDADE SOCIOEDUCATIVA EQUIPADA / NUMERO

REGIONALIZAÇÃO	2016	2017	2018	2019	TOTAL POR REGIÃO
REGIÃO METROPOLITANA DE GOIÂNIA	4	4	0	0	8
REGIÃO CENTRO GOIANO (EIXO BR-153)	1	1	0	0	2
REGIÃO NORTE GOIANO	0	1	0	0	1
REGIÃO NORDESTE GOIANO	1	0	1	1	3
REGIÃO ENTORNO DO DISTRITO FEDERAL	3	0	5	3	11
REGIÃO SUDESTE GOIANO (ESTRADA DE FERRO)	0	1	0	0	1
REGIÃO SUL GOIANO	0	1	0	0	1
REGIÃO SUDOESTE GOIANO	1	0	0	0	1
REGIÃO OESTE GOIANO (EIXO GO-060)	1	0	0	0	1
REGIÃO NOROESTE GOIANO (ESTRADA DO BOI)	1	0	0	0	1
TOTAL DO EXERCÍCIO	12	8	6	4	30

PRODUTO: UNIDADE SOCIOEDUCATIVA REFORMADA/AMPLIADA / NUMERO

REGIONALIZAÇÃO	2016	2017	2018	2019	TOTAL POR REGIÃO
REGIÃO METROPOLITANA DE GOIÂNIA	1	0	0	0	1
REGIÃO CENTRO GOIANO (EIXO BR-153)	0	0	0	1	1
REGIÃO NORDESTE GOIANO	1	0	0	0	1
REGIÃO ENTORNO DO DISTRITO FEDERAL	1	0	0	0	1
TOTAL DO EXERCÍCIO	3	0	0	1	4



INFORMAÇÕES FINANCEIRAS DA AÇÃO

U.O.: 3803 - SUPERINTENDÊNCIA EXECUTIVA DE DESENVOLVIMENTO DE ASSISTÊNCIA SOCIAL E DO TRABALHO (R\$ 1.00)

FONTES	2016	2017	2018	2019	TOTAL POR FONTE
OGE	22.191.000,00	20.842.000,00	22.477.000,00	24.299.000,00	89.809.000,00
TESOURO	3.021.000,00	23.000,00	23.000,00	24.000,00	3.091.000,00
CONVÊNIO	19.170.000,00	20.819.000,00	22.454.000,00	24.275.000,00	86.718.000,00
TOTAL DA U.O.	22.191.000,00	20.842.000,00	22.477.000,00	24.299.000,00	89.809.000,00

U.O.: 3854 - FUNDO ESPECIAL DE APOIO À CRIANÇA E AO JOVEM - FCJ (R\$ 1.00)

FONTES	2016	2017	2018	2019	TOTAL POR FONTE
OGE	2.520.000,00	966.000,00	1.364.000,00	1.024.000,00	5.874.000,00
TESOURO	2.480.000,00	924.000,00	1.320.000,00	1.000.000,00	5.724.000,00
PRÓPRIO	20.000,00	20.000,00	20.000,00	0,00	60.000,00
CONVÊNIO	20.000,00	22.000,00	24.000,00	24.000,00	90.000,00
TOTAL DA U.O.	2.520.000,00	966.000,00	1.364.000,00	1.024.000,00	5.874.000,00

TOTAL FINANCEIRO DA AÇÃO

(R\$ 1.00)

FONTES	2016	2017	2018	2019	TOTAL POR FONTE
OGE	24.711.000,00	21.808.000,00	23.841.000,00	25.323.000,00	95.683.000,00
TESOURO	5.501.000,00	947.000,00	1.343.000,00	1.024.000,00	8.815.000,00
PRÓPRIO	20.000,00	20.000,00	20.000,00	0,00	60.000,00
CONVÊNIO	19.190.000,00	20.841.000,00	22.478.000,00	24.299.000,00	86.808.000,00
TOTAL GERAL	24.711.000,00	21.808.000,00	23.841.000,00	25.323.000,00	95.683.000,00

2243 - MANUTENÇÃO DOS CENTROS DE ATENDIMENTO SOCIOEDUCATIVO PRIVATIVOS E RESTRITIVOS DE LIBERDADE

ÓRGÃO RESPONSÁVEL: 3800 - SECRETARIA DA MULHER, DO DESENVOLVIMENTO SOCIAL, DA IGUALDADE RACIAL, DOS DIREITOS HUMANOS E DO TRABALHO

OBJETIVO: Assegurar o atendimento digno aos adolescentes e jovens em conflito com a Lei, de conformidade com o disposto no ECA e SINASE e resoluções do CONANDA, promovendo as condições necessárias à sua plena reintegração social.

SEGMENTO: CRIANÇA E ADOLESCENTE

METAS FÍSICAS

PRODUTO: ADOLESCENTE ATENDIDO - CASA DE SEMILIBERDADE / NUMERO

REGIONALIZAÇÃO	2016	2017	2018	2019	TOTAL POR REGIÃO
REGIÃO METROPOLITANA DE GOIÂNIA	80	160	160	160	160
REGIÃO CENTRO GOIANO (EIXO BR-153)	20	20	20	20	20
TOTAL DO EXERCÍCIO	100	180	180	180	180

PRODUTO: ADOLESCENTE ATENDIDO NO CENTRO DE ATENDIMENTO SOCIOEDUCATIVO - CASE / NUMERO

REGIONALIZAÇÃO	2016	2017	2018	2019	TOTAL POR REGIÃO
REGIÃO METROPOLITANA DE GOIÂNIA	240	296	296	296	296
REGIÃO CENTRO GOIANO (EIXO BR-153)	80	80	80	80	80
REGIÃO NORTE GOIANO	0	58	58	58	58
REGIÃO NORDESTE GOIANO	80	80	140	140	140
REGIÃO ENTORNO DO DISTRITO FEDERAL	120	120	240	240	240
REGIÃO SUDESTE GOIANO (ESTRADA DE FERRO)	0	58	58	58	58
REGIÃO SUL GOIANO	0	52	52	52	52
REGIÃO SUDOESTE GOIANO	58	58	58	58	58
REGIÃO OESTE GOIANO (EIXO GO-060)	46	46	46	46	46
REGIÃO NOROESTE GOIANO (ESTRADA DO BOI)	58	58	58	58	58
TOTAL DO EXERCÍCIO	682	906	1.086	1.086	1.086



PRODUTO: ADOLESCENTE ATENDIDO NO NÚCLEO DE ATENDIMENTO INICIAL - NAI / NUMERO

REGIONALIZAÇÃO	2016	2017	2018	2019	TOTAL POR REGIÃO
REGIÃO METROPOLITANA DE GOIÂNIA	80	80	80	80	80
REGIÃO CENTRO GOIANO (EIXO BR-153)	0	40	40	40	40
REGIÃO NORDESTE GOIANO	0	0	0	40	40
REGIÃO ENTORNO DO DISTRITO FEDERAL	0	0	120	240	240
TOTAL DO EXERCÍCIO	80	120	240	400	400

PRODUTO: ADOLESCENTE ATENDIDO NO PLANTÃO INTERINSTITUCIONAL / NUMERO

REGIONALIZAÇÃO	2016	2017	2018	2019	TOTAL POR REGIÃO
REGIÃO METROPOLITANA DE GOIÂNIA	3.000	3.000	3.000	3.000	12.000
TOTAL DO EXERCÍCIO	3.000	3.000	3.000	3.000	12.000

PRODUTO: UNIDADE SOCIOEDUCATIVA MANTIDA / NUMERO

REGIONALIZAÇÃO	2016	2017	2018	2019	TOTAL POR REGIÃO
REGIÃO METROPOLITANA DE GOIÂNIA	8	9	9	9	9
REGIÃO CENTRO GOIANO (EIXO BR-153)	1	2	2	2	2
REGIÃO NORTE GOIANO	0	1	1	1	1
REGIÃO NORDESTE GOIANO	1	1	2	3	3
REGIÃO ENTORNO DO DISTRITO FEDERAL	2	2	7	10	10
REGIÃO SUDESTE GOIANO (ESTRADA DE FERRO)	0	1	1	1	1
REGIÃO SUL GOIANO	0	1	1	1	1
REGIÃO SUDOESTE GOIANO	1	1	1	1	1
REGIÃO OESTE GOIANO (EIXO GO-060)	1	1	1	1	1
REGIÃO NOROESTE GOIANO (ESTRADA DO BOI)	1	1	1	1	1
TOTAL DO EXERCÍCIO	15	20	26	30	30

INFORMAÇÕES FINANCEIRAS DA AÇÃO

U.O.: 2350 - FUNDO DE PROTEÇÃO SOCIAL DO ESTADO DE GOIÁS - PROTEGEGOIAS (R\$ 1,00)

FONTES	2016	2017	2018	2019	TOTAL POR FONTE
OGE	4.000.000,00	4.000.000,00	4.000.000,00	4.000.000,00	16.000.000,00
PRÓPRIO	4.000.000,00	4.000.000,00	4.000.000,00	4.000.000,00	16.000.000,00
TOTAL DA U.O.	4.000.000,00	4.000.000,00	4.000.000,00	4.000.000,00	16.000.000,00

U.O.: 3803 - SUPERINTENDÊNCIA EXECUTIVA DE DESENVOLVIMENTO DE ASSISTÊNCIA SOCIAL E DO TRABALHO (R\$ 1,00)

FONTES	2016	2017	2018	2019	TOTAL POR FONTE
OGE	20.000,00	20.000,00	20.000,00	20.000,00	80.000,00
TESOURO	20.000,00	20.000,00	20.000,00	20.000,00	80.000,00
TOTAL DA U.O.	20.000,00	20.000,00	20.000,00	20.000,00	80.000,00

U.O.: 3854 - FUNDO ESPECIAL DE APOIO À CRIANÇA E AO JOVEM - FCJ (R\$ 1,00)

FONTES	2016	2017	2018	2019	TOTAL POR FONTE
OGE	1.520.000,00	70.000,00	70.000,00	50.000,00	1.710.000,00
TESOURO	1.500.000,00	50.000,00	50.000,00	50.000,00	1.650.000,00
PRÓPRIO	20.000,00	20.000,00	20.000,00	0,00	60.000,00
TOTAL DA U.O.	1.520.000,00	70.000,00	70.000,00	50.000,00	1.710.000,00

TOTAL FINANCEIRO DA AÇÃO (R\$ 1,00)

FONTES	2016	2017	2018	2019	TOTAL POR FONTE
OGE	5.540.000,00	4.090.000,00	4.090.000,00	4.070.000,00	17.790.000,00
TESOURO	1.520.000,00	70.000,00	70.000,00	70.000,00	1.730.000,00
PRÓPRIO	4.020.000,00	4.020.000,00	4.020.000,00	4.000.000,00	16.060.000,00
TOTAL GERAL	5.540.000,00	4.090.000,00	4.090.000,00	4.070.000,00	17.790.000,00



2244 - MONITORAMENTO E AVALIAÇÃO DO SISTEMA DE ATENDIMENTO SOCIOEDUCATIVO PRIVATIVO E RESTRITIVO DE LIBERDADE

ÓRGÃO RESPONSÁVEL: 3800 - SECRETARIA DA MULHER, DO DESENVOLVIMENTO SOCIAL, DA IGUALDADE RACIAL, DOS DIREITOS HUMANOS E DO TRABALHO

OBJETIVO: Implantar o monitoramento e avaliação de qualidade do SINASE com o estabelecimento de padrões mínimos de atendimento nos diferentes programas, seguindo os princípios e as diretrizes estabelecidas nas legislações vigentes e no Plano Decenal de Atendimento Socioeducativo de Goiás.

SEGMENTO: CRIANÇA E ADOLESCENTE

METAS FÍSICAS

PRODUTO: UNIDADE SOCIOEDUCATIVA MONITORADA E AVALIADA / NUMERO

REGIONALIZAÇÃO	2016	2017	2018	2019	TOTAL POR REGIÃO
REGIÃO METROPOLITANA DE GOIÂNIA	8	9	9	9	9
REGIÃO CENTRO GOIANO (EIXO BR-153)	1	2	2	2	2
REGIÃO NORTE GOIANO	0	1	1	1	1
REGIÃO NORDESTE GOIANO	1	1	2	3	3
REGIÃO ENTORNO DO DISTRITO FEDERAL	2	2	7	10	10
REGIÃO SUDESTE GOIANO (ESTRADA DE FERRO)	0	1	1	1	1
REGIÃO SUL GOIANO	0	1	1	1	1
REGIÃO SUDOESTE GOIANO	1	1	1	1	1
REGIÃO OESTE GOIANO (EIXO GO-060)	1	1	1	1	1
REGIÃO NOROESTE GOIANO (ESTRADA DO BOI)	1	1	1	1	1
TOTAL DO EXERCÍCIO	15	20	26	30	30

INFORMAÇÕES FINANCEIRAS DA AÇÃO

U.O.: 3803 - SUPERINTENDÊNCIA EXECUTIVA DE DESENVOLVIMENTO DE ASSISTÊNCIA SOCIAL E DO TRABALHO

(R\$ 1.00)

FONTES	2016	2017	2018	2019	TOTAL POR FONTE
OGE	40.000,00	40.000,00	40.000,00	40.000,00	160.000,00
TESOURO	20.000,00	20.000,00	20.000,00	20.000,00	80.000,00
CONVÊNIO	20.000,00	20.000,00	20.000,00	20.000,00	80.000,00
TOTAL DA U.O.	40.000,00	40.000,00	40.000,00	40.000,00	160.000,00

U.O.: 3854 - FUNDO ESPECIAL DE APOIO À CRIANÇA E AO JOVEM - FCJ

(R\$ 1.00)

FONTES	2016	2017	2018	2019	TOTAL POR FONTE
OGE	92.000,00	119.000,00	152.000,00	164.000,00	527.000,00
TESOURO	82.000,00	109.000,00	142.000,00	164.000,00	497.000,00
PRÓPRIO	10.000,00	10.000,00	10.000,00	0,00	30.000,00
TOTAL DA U.O.	92.000,00	119.000,00	152.000,00	164.000,00	527.000,00

TOTAL FINANCEIRO DA AÇÃO

(R\$ 1.00)

FONTES	2016	2017	2018	2019	TOTAL POR FONTE
OGE	132.000,00	159.000,00	192.000,00	204.000,00	687.000,00
TESOURO	102.000,00	129.000,00	162.000,00	184.000,00	577.000,00
PRÓPRIO	10.000,00	10.000,00	10.000,00	0,00	30.000,00
CONVÊNIO	20.000,00	20.000,00	20.000,00	20.000,00	80.000,00
TOTAL GERAL	132.000,00	159.000,00	192.000,00	204.000,00	687.000,00

2245 - OPERACIONALIZAÇÃO DO SISTEMA DESCENTRALIZADO DAS MEDIDAS SOCIOEDUCATIVAS EM MEIO ABERTO

ÓRGÃO RESPONSÁVEL: 3800 - SECRETARIA DA MULHER, DO DESENVOLVIMENTO SOCIAL, DA IGUALDADE RACIAL, DOS DIREITOS HUMANOS E DO TRABALHO

OBJETIVO: Prestar assessoramento técnico sistemático aos municípios nas fases de implantação e implementação das medidas socioeducativas em meio aberto, assegurando-lhes infraestrutura mínima necessária à implantação destas medidas.

SEGMENTO: CRIANÇA E ADOLESCENTE

METAS FÍSICAS

PRODUTO: MUNICÍPIO ASSESSORADO NA IMPLANTAÇÃO E IMPLEMENTAÇÃO DAS MEDIDAS EM MEIO ABERTO / NUMERO

REGIONALIZAÇÃO	2016	2017	2018	2019	TOTAL POR REGIÃO
ESTADO DE GOIÁS	37	74	111	148	148
TOTAL DO EXERCÍCIO	37	74	111	148	148



INFORMAÇÕES FINANCEIRAS DA AÇÃO

U.O.: **3803 - SUPERINTENDÊNCIA EXECUTIVA DE DESENVOLVIMENTO DE ASSISTÊNCIA SOCIAL E DO TRABALHO** (R\$ 1,00)

FONTES	2016	2017	2018	2019	TOTAL POR FONTE
OGE	40.000,00	40.000,00	40.000,00	40.000,00	160.000,00
TESOURO	20.000,00	20.000,00	20.000,00	20.000,00	80.000,00
CONVÊNIO	20.000,00	20.000,00	20.000,00	20.000,00	80.000,00
TOTAL DA U.O.	40.000,00	40.000,00	40.000,00	40.000,00	160.000,00

U.O.: **3854 - FUNDO ESPECIAL DE APOIO À CRIANÇA E AO JOVEM - FCJ** (R\$ 1,00)

FONTES	2016	2017	2018	2019	TOTAL POR FONTE
OGE	556.000,00	1.062.000,00	1.569.000,00	1.730.000,00	4.917.000,00
TESOURO	500.000,00	1.000.000,00	1.500.000,00	1.730.000,00	4.730.000,00
PRÓPRIO	56.000,00	62.000,00	69.000,00	0,00	187.000,00
TOTAL DA U.O.	556.000,00	1.062.000,00	1.569.000,00	1.730.000,00	4.917.000,00

TOTAL FINANCEIRO DA AÇÃO

(R\$ 1,00)

FONTES	2016	2017	2018	2019	TOTAL POR FONTE
OGE	596.000,00	1.102.000,00	1.609.000,00	1.770.000,00	5.077.000,00
TESOURO	520.000,00	1.020.000,00	1.520.000,00	1.750.000,00	4.810.000,00
PRÓPRIO	56.000,00	62.000,00	69.000,00	0,00	187.000,00
CONVÊNIO	20.000,00	20.000,00	20.000,00	20.000,00	80.000,00
TOTAL GERAL	596.000,00	1.102.000,00	1.609.000,00	1.770.000,00	5.077.000,00

2246 - SUPORTE OPERACIONAL ÀS DELEGACIAS DE POLÍCIA

ÓRGÃO RESPONSÁVEL: 3800 - SECRETARIA DA MULHER, DO DESENVOLVIMENTO SOCIAL, DA IGUALDADE RACIAL, DOS DIREITOS HUMANOS E DO TRABALHO

OBJETIVO: Estabelecer parcerias com as delegacias de policias definidas pela Portaria nº 255/2013/SSPJ responsáveis pela apreensão de adolescentes em razão da prática de ato infracional, com o objetivo de realizar o suporte operacional contínuo e permanente, em conformidade aos artigos 175, § 1º e 185, § 2º do Estatuto da Criança e do Adolescente.

SEGMENTO: CRIANÇA E ADOLESCENTE

METAS FÍSICAS

PRODUTO: **DELEGACIA DE POLÍCIA RESPONSÁVEL PELA APREENSÃO DE ADOLESCENTES APOIADA / NUMERO**

REGIONALIZAÇÃO	2016	2017	2018	2019	TOTAL POR REGIÃO
REGIÃO METROPOLITANA DE GOIÂNIA	1	1	1	1	1
REGIÃO CENTRO GOIANO (EIXO BR-153)	2	2	2	2	2
REGIÃO NORTE GOIANO	2	2	2	2	2
REGIÃO NORDESTE GOIANO	2	2	2	2	2
REGIÃO ENTORNO DO DISTRITO FEDERAL	1	1	1	1	1
REGIÃO SUDESTE GOIANO (ESTRADA DE FERRO)	1	1	1	1	1
REGIÃO SUL GOIANO	1	1	1	1	1
REGIÃO SUDOESTE GOIANO	2	2	2	2	2
REGIÃO OESTE GOIANO (EIXO GO-060)	1	1	1	1	1
REGIÃO NOROESTE GOIANO (ESTRADA DO BOI)	1	1	1	1	1
TOTAL DO EXERCÍCIO	14	14	14	14	14



INFORMAÇÕES FINANCEIRAS DA AÇÃO

U.O.: 2350 - FUNDO DE PROTEÇÃO SOCIAL DO ESTADO DE GOIÁS - PROTEGEGOIAS (R\$ 1,00)

FONTES	2016	2017	2018	2019	TOTAL POR FONTE
OGE	300.000,00	300.000,00	300.000,00	300.000,00	1.200.000,00
PRÓPRIO	300.000,00	300.000,00	300.000,00	300.000,00	1.200.000,00
TOTAL DA U.O.	300.000,00	300.000,00	300.000,00	300.000,00	1.200.000,00

U.O.: 3803 - SUPERINTENDÊNCIA EXECUTIVA DE DESENVOLVIMENTO DE ASSISTÊNCIA SOCIAL E DO TRABALHO (R\$ 1,00)

FONTES	2016	2017	2018	2019	TOTAL POR FONTE
OGE	151.000,00	169.000,00	189.000,00	211.000,00	720.000,00
TESOURO	151.000,00	169.000,00	189.000,00	211.000,00	720.000,00
TOTAL DA U.O.	151.000,00	169.000,00	189.000,00	211.000,00	720.000,00

U.O.: 3854 - FUNDO ESPECIAL DE APOIO À CRIANÇA E AO JOVEM - FCJ (R\$ 1,00)

FONTES	2016	2017	2018	2019	TOTAL POR FONTE
OGE	85.000,00	95.000,00	106.000,00	119.000,00	405.000,00
TESOURO	85.000,00	95.000,00	106.000,00	119.000,00	405.000,00
TOTAL DA U.O.	85.000,00	95.000,00	106.000,00	119.000,00	405.000,00

TOTAL FINANCEIRO DA AÇÃO

(R\$ 1,00)

FONTES	2016	2017	2018	2019	TOTAL POR FONTE
OGE	536.000,00	564.000,00	595.000,00	630.000,00	2.325.000,00
TESOURO	236.000,00	264.000,00	295.000,00	330.000,00	1.125.000,00
PRÓPRIO	300.000,00	300.000,00	300.000,00	300.000,00	1.200.000,00
TOTAL GERAL	536.000,00	564.000,00	595.000,00	630.000,00	2.325.000,00



1050 - PROGRAMA DIREITOS HUMANOS - UM DIREITO PARA TODOS

EIXO: QUALIDADE DE VIDA
ÁREA: PROTEÇÃO SOCIAL
TIPO: GESTÃO DE POLÍTICAS PÚBLICAS
DESCRIÇÃO: O Programa visa realizar estudos e ações que fomentarão os Direitos Humanos no Estado de Goiás, por meio do combate às desigualdades sociais e estruturais e o enfrentamento a todas as formas de discriminação, opressão e violência contra a pessoa humana, independente da raça, do gênero, da sua orientação sexual, classe social ou econômica, em todos os ciclos da vida.
OBJETIVO: Fomentar e promover os Direitos Humanos para todos os Cidadãos Goianos, por meio de ações emancipatórias e afirmativas de defesa e inclusão da população afrodescendente e comunidades tradicionais, mulheres, crianças e adolescentes com maior vulnerabilidade, idosos, pessoas com deficiência e população LGBT.
INDICADORES: DÉFICIT HABITACIONAL
PÚBLICO ALVO: POPULAÇÃO DO ESTADO DE GOIÁS.

INFORMAÇÕES FINANCEIRAS DO PROGRAMA

(R\$ 1,00)

FONTES	2016	2017	2018	2019	TOTAL DO PERÍODO
OGE	9.121.000,00	9.989.000,00	11.062.000,00	12.160.000,00	42.332.000,00
TESOURO	1.595.000,00	1.685.000,00	2.020.000,00	2.485.000,00	7.785.000,00
PRÓPRIO	102.000,00	107.000,00	112.000,00	128.000,00	449.000,00
CONVÊNIO	7.424.000,00	8.197.000,00	8.930.000,00	9.547.000,00	34.098.000,00
TOTAL GERAL	9.121.000,00	9.989.000,00	11.062.000,00	12.160.000,00	42.332.000,00

2247 - AÇÕES INTEGRADAS DE CAPACITAÇÃO E ENFRENTAMENTO AO RACISMO

ÓRGÃO RESPONSÁVEL: 3800 - SECRETARIA DA MULHER, DO DESENVOLVIMENTO SOCIAL, DA IGUALDADE RACIAL, DOS DIREITOS HUMANOS E DO TRABALHO
OBJETIVO: Incentivar o acesso ao trabalho e à geração de renda, por meio de ações de capacitação à população negra vulnerabilizada socialmente, bem como das Comunidades Tradicionais e combater a violência contra esses segmentos, por meio de oficinas de acompanhamento e conscientização.
SEGMENTO: DIVERSOS SEGMENTOS

METAS FÍSICAS

PRODUTO: PESSOA CAPACITADA PARA O ENFRENTAMENTO AO RACISMO / NUMERO

REGIONALIZAÇÃO	2016	2017	2018	2019	TOTAL POR REGIÃO
REGIÃO METROPOLITANA DE GOIÂNIA	350	350	350	350	1.400
REGIÃO CENTRO GOIANO (EIXO BR-153)	100	100	100	100	400
REGIÃO NORTE GOIANO	100	100	100	100	400
REGIÃO NORDESTE GOIANO	100	100	100	100	400
REGIÃO ENTORNO DO DISTRITO FEDERAL	100	100	100	100	400
REGIÃO SUDESTE GOIANO (ESTRADA DE FERRO)	100	100	100	100	400
REGIÃO SUL GOIANO	100	100	100	100	400
REGIÃO SUDOESTE GOIANO	100	100	100	100	400
REGIÃO OESTE GOIANO (EIXO GO-060)	100	100	100	100	400
REGIÃO NOROESTE GOIANO (ESTRADA DO BOI)	100	100	100	100	400
TOTAL DO EXERCÍCIO	1.250	1.250	1.250	1.250	5.000

INFORMAÇÕES FINANCEIRAS DA AÇÃO

U.O.: 3802 - SUPERINTENDÊNCIA EXECUTIVA DA MULHER E DA IGUALDADE RACIAL

(R\$ 1,00)

FONTES	2016	2017	2018	2019	TOTAL POR FONTE
OGE	100.000,00	100.000,00	100.000,00	100.000,00	400.000,00
TESOURO	20.000,00	20.000,00	20.000,00	20.000,00	80.000,00
CONVÊNIO	80.000,00	80.000,00	80.000,00	80.000,00	320.000,00
TOTAL DA U.O.	100.000,00	100.000,00	100.000,00	100.000,00	400.000,00

TOTAL FINANCEIRO DA AÇÃO

(R\$ 1,00)

FONTES	2016	2017	2018	2019	TOTAL POR FONTE
OGE	100.000,00	100.000,00	100.000,00	100.000,00	400.000,00
TESOURO	20.000,00	20.000,00	20.000,00	20.000,00	80.000,00
CONVÊNIO	80.000,00	80.000,00	80.000,00	80.000,00	320.000,00
TOTAL GERAL	100.000,00	100.000,00	100.000,00	100.000,00	400.000,00

**2248 - APOIO À REALIZAÇÃO DE CONFERÊNCIAS DE DIREITOS HUMANOS**

ÓRGÃO RESPONSÁVEL: 3800 - SECRETARIA DA MULHER, DO DESENVOLVIMENTO SOCIAL, DA IGUALDADE RACIAL, DOS DIREITOS HUMANOS E DO TRABALHO

OBJETIVO: Auxiliar na realização das conferências conjuntas de direitos humanos, que comportarão as conferências relativas às políticas de promoção e defesa de direitos da população LGBT, da pessoa idosa, do deficiente e da criança e adolescente, tendo em vista a perspectiva da transversalidade, interdependência e indivisibilidade dos Direitos Humanos e objetivando o fortalecimento das Redes das diversas temáticas das áreas.

SEGMENTO: DIVERSOS SEGMENTOS

METAS FÍSICAS

PRODUTO: CONFERÊNCIA DE DIREITOS HUMANOS REALIZADA / NUMERO

REGIONALIZAÇÃO	2016	2017	2018	2019	TOTAL POR REGIÃO
REGIÃO METROPOLITANA DE GOIÂNIA	1	0	1	0	2
REGIÃO CENTRO GOIANO (EIXO BR-153)	1	0	1	0	2
REGIÃO NORTE GOIANO	1	0	1	0	2
REGIÃO NORDESTE GOIANO	1	0	1	0	2
REGIÃO ENTORNO DO DISTRITO FEDERAL	1	0	1	0	2
REGIÃO SUDESTE GOIANO (ESTRADA DE FERRO)	1	0	1	0	2
REGIÃO SUL GOIANO	1	0	1	0	2
REGIÃO SUDOESTE GOIANO	1	0	1	0	2
REGIÃO OESTE GOIANO (EIXO GO-060)	1	0	1	0	2
REGIÃO NOROESTE GOIANO (ESTRADA DO BOI)	1	0	1	0	2
TOTAL DO EXERCÍCIO	10	0	10	0	20

PRODUTO: PESSOA ATENDIDA NAS CONFERÊNCIAS DE DIREITOS HUMANOS / NUMERO

REGIONALIZAÇÃO	2016	2017	2018	2019	TOTAL POR REGIÃO
REGIÃO METROPOLITANA DE GOIÂNIA	500	0	500	0	1.000
REGIÃO CENTRO GOIANO (EIXO BR-153)	500	0	500	0	1.000
REGIÃO NORTE GOIANO	250	0	250	0	500
REGIÃO NORDESTE GOIANO	250	0	250	0	500
REGIÃO ENTORNO DO DISTRITO FEDERAL	250	0	250	0	500
REGIÃO SUDESTE GOIANO (ESTRADA DE FERRO)	250	0	250	0	500
REGIÃO SUL GOIANO	250	0	250	0	500
REGIÃO SUDOESTE GOIANO	250	0	250	0	500
REGIÃO OESTE GOIANO (EIXO GO-060)	250	0	250	0	500
REGIÃO NOROESTE GOIANO (ESTRADA DO BOI)	250	0	250	0	500
TOTAL DO EXERCÍCIO	3.000	0	3.000	0	6.000

INFORMAÇÕES FINANCEIRAS DA AÇÃO

U.O.: 3804 - SUPERINTENDÊNCIA EXECUTIVA DOS DIREITOS HUMANOS

(R\$ 1,00)

FONTES	2016	2017	2018	2019	TOTAL POR FONTE
OGE	150.000,00	10.000,00	150.000,00	10.000,00	320.000,00
TESOURO	150.000,00	10.000,00	150.000,00	10.000,00	320.000,00
TOTAL DA U.O.	150.000,00	10.000,00	150.000,00	10.000,00	320.000,00

TOTAL FINANCEIRO DA AÇÃO

(R\$ 1,00)

FONTES	2016	2017	2018	2019	TOTAL POR FONTE
OGE	150.000,00	10.000,00	150.000,00	10.000,00	320.000,00
TESOURO	150.000,00	10.000,00	150.000,00	10.000,00	320.000,00
TOTAL GERAL	150.000,00	10.000,00	150.000,00	10.000,00	320.000,00

2249 - ARTICULAÇÃO PARA CONSTRUÇÃO DE MORADIAS ÀS COMUNIDADES TRADICIONAIS

ÓRGÃO RESPONSÁVEL: 3800 - SECRETARIA DA MULHER, DO DESENVOLVIMENTO SOCIAL, DA IGUALDADE RACIAL, DOS DIREITOS HUMANOS E DO TRABALHO

OBJETIVO: Articular com os municípios, Agência Goiana de Habitação - AGEHAB e instituições financeiras visando à construção de casas para as famílias das Comunidades Tradicionais.

SEGMENTO: DIVERSOS SEGMENTOS

METAS FÍSICAS



PRODUTO: MUNICÍPIO ATENDIDO COM A CONSTRUÇÃO DE MORADIAS ÀS COMUNIDADES TRADICIONAIS / NUMERO					
REGIONALIZAÇÃO	2016	2017	2018	2019	TOTAL POR REGIÃO
ESTADO DE GOIÁS	25	50	70	95	240
TOTAL DO EXERCÍCIO	25	50	70	95	240

INFORMAÇÕES FINANCEIRAS DA AÇÃO

U.O.: 3802 - SUPERINTENDÊNCIA EXECUTIVA DA MULHER E DA IGUALDADE RACIAL (R\$ 1.00)					
FONTES	2016	2017	2018	2019	TOTAL POR FONTE
OGE	20.000,00	20.000,00	20.000,00	20.000,00	80.000,00
TESOURO	20.000,00	20.000,00	20.000,00	20.000,00	80.000,00
TOTAL DA U.O.	20.000,00	20.000,00	20.000,00	20.000,00	80.000,00

TOTAL FINANCEIRO DA AÇÃO (R\$ 1.00)

FONTES	2016	2017	2018	2019	TOTAL POR FONTE
OGE	20.000,00	20.000,00	20.000,00	20.000,00	80.000,00
TESOURO	20.000,00	20.000,00	20.000,00	20.000,00	80.000,00
TOTAL GERAL	20.000,00	20.000,00	20.000,00	20.000,00	80.000,00

2250 - CAMPANHAS E AÇÕES SOCIOEDUCATIVAS DE ATENÇÃO À SAÚDE E ENFRENTAMENTO À VIOLÊNCIA CONTRA A MULHER

ÓRGÃO RESPONSÁVEL: 3800 - SECRETARIA DA MULHER, DO DESENVOLVIMENTO SOCIAL, DA IGUALDADE RACIAL, DOS DIREITOS HUMANOS E DO TRABALHO

OBJETIVO: Mobilizar e sensibilizar a sociedade goiana em geral e o poder público para atenção a saúde da mulher, o enfrentamento à violência contra as mulheres e o combate à desigualdade de gênero.

SEGMENTO: MULHER

METAS FÍSICAS

PRODUTO: CAMPANHA E/OU AÇÃO SOCIOEDUCATIVA DE COMBATE À VIOLÊNCIA CONTRA A MULHER REALIZADA / NUMERO					
REGIONALIZAÇÃO	2016	2017	2018	2019	TOTAL POR REGIÃO
REGIÃO METROPOLITANA DE GOIÂNIA	1	1	1	1	4
REGIÃO CENTRO GOIANO (EIXO BR-153)	1	1	1	1	4
REGIÃO NORTE GOIANO	1	1	1	1	4
REGIÃO NORDESTE GOIANO	1	1	1	1	4
REGIÃO ENTORNO DO DISTRITO FEDERAL	1	1	1	1	4
REGIÃO SUDESTE GOIANO (ESTRADA DE FERRO)	1	1	1	1	4
REGIÃO SUL GOIANO	1	1	1	1	4
REGIÃO SUDOESTE GOIANO	1	1	1	1	4
REGIÃO OESTE GOIANO (EIXO GO-060)	1	1	1	1	4
REGIÃO NOROESTE GOIANO (ESTRADA DO BOI)	1	1	1	1	4
TOTAL DO EXERCÍCIO	10	10	10	10	40

INFORMAÇÕES FINANCEIRAS DA AÇÃO

U.O.: 3802 - SUPERINTENDÊNCIA EXECUTIVA DA MULHER E DA IGUALDADE RACIAL (R\$ 1.00)					
FONTES	2016	2017	2018	2019	TOTAL POR FONTE
OGE	2.150.000,00	2.350.000,00	2.550.000,00	2.700.000,00	9.750.000,00
TESOURO	150.000,00	150.000,00	150.000,00	150.000,00	600.000,00
CONVÊNIO	2.000.000,00	2.200.000,00	2.400.000,00	2.550.000,00	9.150.000,00
TOTAL DA U.O.	2.150.000,00	2.350.000,00	2.550.000,00	2.700.000,00	9.750.000,00

TOTAL FINANCEIRO DA AÇÃO (R\$ 1.00)

FONTES	2016	2017	2018	2019	TOTAL POR FONTE
OGE	2.150.000,00	2.350.000,00	2.550.000,00	2.700.000,00	9.750.000,00
TESOURO	150.000,00	150.000,00	150.000,00	150.000,00	600.000,00
CONVÊNIO	2.000.000,00	2.200.000,00	2.400.000,00	2.550.000,00	9.150.000,00
TOTAL GERAL	2.150.000,00	2.350.000,00	2.550.000,00	2.700.000,00	9.750.000,00

**2251 - CAMPANHAS, EVENTOS E AÇÕES SOCIOEDUCATIVAS DE ENFRENTAMENTO AO RACISMO**

ÓRGÃO RESPONSÁVEL: 3800 - SECRETARIA DA MULHER, DO DESENVOLVIMENTO SOCIAL, DA IGUALDADE RACIAL, DOS DIREITOS HUMANOS E DO TRABALHO

OBJETIVO: Realização de campanhas, eventos e ações socioeducativas de enfrentamento ao racismo

SEGMENTO: DIVERSOS SEGMENTOS

METAS FÍSICAS

PRODUTO: CAMPANHA, EVENTO E/OU AÇÃO SOCIOEDUCATIVA DE ENFRENTAMENTO AO RACISMO REALIZADA / NUMERO

REGIONALIZAÇÃO	2016	2017	2018	2019	TOTAL POR REGIÃO
ESTADO DE GOIÁS	20	20	20	20	80
TOTAL DO EXERCÍCIO	20	20	20	20	80

INFORMAÇÕES FINANCEIRAS DA AÇÃO

U.O.: 3802 - SUPERINTENDÊNCIA EXECUTIVA DA MULHER E DA IGUALDADE RACIAL

(R\$ 1,00)

FONTES	2016	2017	2018	2019	TOTAL POR FONTE
OGE	30.000,00	30.000,00	30.000,00	30.000,00	120.000,00
TESOURO	20.000,00	20.000,00	20.000,00	20.000,00	80.000,00
CONVÊNIO	10.000,00	10.000,00	10.000,00	10.000,00	40.000,00
TOTAL DA U.O.	30.000,00	30.000,00	30.000,00	30.000,00	120.000,00

TOTAL FINANCEIRO DA AÇÃO

(R\$ 1,00)

FONTES	2016	2017	2018	2019	TOTAL POR FONTE
OGE	30.000,00	30.000,00	30.000,00	30.000,00	120.000,00
TESOURO	20.000,00	20.000,00	20.000,00	20.000,00	80.000,00
CONVÊNIO	10.000,00	10.000,00	10.000,00	10.000,00	40.000,00
TOTAL GERAL	30.000,00	30.000,00	30.000,00	30.000,00	120.000,00

2252 - CAMPANHAS, EVENTOS E AÇÕES SOCIOEDUCATIVAS PARA GARANTIA DOS DIREITOS DE CRIANÇAS E ADOLESCENTES

ÓRGÃO RESPONSÁVEL: 3800 - SECRETARIA DA MULHER, DO DESENVOLVIMENTO SOCIAL, DA IGUALDADE RACIAL, DOS DIREITOS HUMANOS E DO TRABALHO

OBJETIVO: Mobilizar e sensibilizar segmentos amplos do poder público e da sociedade civil, para o enfrentamento das problemáticas que afetam a população infanto-juvenil, por meio de parcerias e ações conjunta.

SEGMENTO: CRIANÇA E ADOLESCENTE

METAS FÍSICAS

PRODUTO: CAMPANHA, EVENTO E/OU AÇÃO SOCIOEDUCATIVA REFENTE À CRIANÇA E AO ADOLESCENTE REALIZADA / NUMERO

REGIONALIZAÇÃO	2016	2017	2018	2019	TOTAL POR REGIÃO
ESTADO DE GOIÁS	5	5	5	5	20
TOTAL DO EXERCÍCIO	5	5	5	5	20



INFORMAÇÕES FINANCEIRAS DA AÇÃO

U.O.: 3803 - SUPERINTENDÊNCIA EXECUTIVA DE DESENVOLVIMENTO DE ASSISTÊNCIA SOCIAL E DO TRABALHO (R\$ 1,00)

FONTES	2016	2017	2018	2019	TOTAL POR FONTE
OGE	45.000,00	45.000,00	45.000,00	45.000,00	180.000,00
TESOURO	20.000,00	20.000,00	20.000,00	20.000,00	80.000,00
CONVÊNIO	25.000,00	25.000,00	25.000,00	25.000,00	100.000,00
TOTAL DA U.O.	45.000,00	45.000,00	45.000,00	45.000,00	180.000,00

U.O.: 3851 - FUNDO ESTADUAL DE ASSISTÊNCIA SOCIAL - FEAS (R\$ 1,00)

FONTES	2016	2017	2018	2019	TOTAL POR FONTE
OGE	20.000,00	20.000,00	20.000,00	20.000,00	80.000,00
CONVÊNIO	20.000,00	20.000,00	20.000,00	20.000,00	80.000,00
TOTAL DA U.O.	20.000,00	20.000,00	20.000,00	20.000,00	80.000,00

U.O.: 3852 - FUNDO ESTADUAL DOS DIREITOS DA CRIANÇA E DO ADOLESCENTE - FECAD (R\$ 1,00)

FONTES	2016	2017	2018	2019	TOTAL POR FONTE
OGE	22.000,00	25.000,00	27.000,00	38.000,00	112.000,00
TESOURO	10.000,00	10.000,00	10.000,00	10.000,00	40.000,00
PRÓPRIO	12.000,00	15.000,00	17.000,00	28.000,00	72.000,00
TOTAL DA U.O.	22.000,00	25.000,00	27.000,00	38.000,00	112.000,00

TOTAL FINANCEIRO DA AÇÃO

(R\$ 1,00)

FONTES	2016	2017	2018	2019	TOTAL POR FONTE
OGE	87.000,00	90.000,00	92.000,00	103.000,00	372.000,00
TESOURO	30.000,00	30.000,00	30.000,00	30.000,00	120.000,00
PRÓPRIO	12.000,00	15.000,00	17.000,00	28.000,00	72.000,00
CONVÊNIO	45.000,00	45.000,00	45.000,00	45.000,00	180.000,00
TOTAL GERAL	87.000,00	90.000,00	92.000,00	103.000,00	372.000,00

2253 - CAMPANHAS, EVENTOS E AÇÕES SOCIOEDUCATIVAS PARA PROMOÇÃO, PROTEÇÃO E DEFESA DE DIREITOS DA PESSOA IDOSA

ÓRGÃO RESPONSÁVEL: 3800 - SECRETARIA DA MULHER, DO DESENVOLVIMENTO SOCIAL, DA IGUALDADE RACIAL, DOS DIREITOS HUMANOS E DO TRABALHO

OBJETIVO: Promover ampla e contínua campanha socioeducativa visando ao combate à discriminação, à negligência, ao abuso e aos maus tratos contra a pessoa idosa, contribuindo para a construção de novas atitudes e práticas, imprescindíveis ao envelhecimento ativo com segurança.

SEGMENTO: IDOSO

METAS FÍSICAS

PRODUTO: CAMPANHA, EVENTO E/OU AÇÃO SOCIOEDUCATIVA RELATIVA À PESSOA IDOSA REALIZADA / NUMERO

REGIONALIZAÇÃO	2016	2017	2018	2019	TOTAL POR REGIÃO
ESTADO DE GOIÁS	5	5	5	5	20
TOTAL DO EXERCÍCIO	5	5	5	5	20

INFORMAÇÕES FINANCEIRAS DA AÇÃO

U.O.: 3803 - SUPERINTENDÊNCIA EXECUTIVA DE DESENVOLVIMENTO DE ASSISTÊNCIA SOCIAL E DO TRABALHO (R\$ 1,00)

FONTES	2016	2017	2018	2019	TOTAL POR FONTE
OGE	110.000,00	160.000,00	170.000,00	180.000,00	620.000,00
TESOURO	10.000,00	10.000,00	10.000,00	10.000,00	40.000,00
CONVÊNIO	100.000,00	150.000,00	160.000,00	170.000,00	580.000,00
TOTAL DA U.O.	110.000,00	160.000,00	170.000,00	180.000,00	620.000,00

U.O.: 3851 - FUNDO ESTADUAL DE ASSISTÊNCIA SOCIAL - FEAS (R\$ 1,00)

FONTES	2016	2017	2018	2019	TOTAL POR FONTE
OGE	45.000,00	45.000,00	45.000,00	45.000,00	180.000,00
TESOURO	25.000,00	25.000,00	25.000,00	25.000,00	100.000,00
CONVÊNIO	20.000,00	20.000,00	20.000,00	20.000,00	80.000,00
TOTAL DA U.O.	45.000,00	45.000,00	45.000,00	45.000,00	180.000,00



TOTAL FINANCEIRO DA AÇÃO

(R\$ 1,00)

FONTES	2016	2017	2018	2019	TOTAL POR FONTE
OGE	155.000,00	205.000,00	215.000,00	225.000,00	800.000,00
TESOURO	35.000,00	35.000,00	35.000,00	35.000,00	140.000,00
CONVÊNIO	120.000,00	170.000,00	180.000,00	190.000,00	660.000,00
TOTAL GERAL	155.000,00	205.000,00	215.000,00	225.000,00	800.000,00

2254 - CAMPANHAS, EVENTOS E AÇÕES SOCIOEDUCATIVAS PARA PROMOÇÃO, PROTEÇÃO E DEFESA DE DIREITOS PESSOA COM DEFICIÊNCIA

ÓRGÃO RESPONSÁVEL: 3800 - SECRETARIA DA MULHER, DO DESENVOLVIMENTO SOCIAL, DA IGUALDADE RACIAL, DOS DIREITOS HUMANOS E DO TRABALHO

OBJETIVO: Promover ampla e contínua ação socioeducativa, visando o combate à discriminação, e à violação de direitos das pessoas com deficiência, bem como realizar ações efetivas de garantia ao direito à acessibilidade com base nos princípios estabelecidos na convenção sobre os Direitos das Pessoas com Deficiência e seu Protocolo Facultativo.

SEGMENTO: DEFICIENTE

METAS FÍSICAS

PRODUTO: CAMPANHA RELATIVA À PESSOA COM DEFICIÊNCIA REALIZADA / NUMERO

REGIONALIZAÇÃO	2016	2017	2018	2019	TOTAL POR REGIÃO
REGIÃO METROPOLITANA DE GOIÂNIA	1	1	1	1	4
REGIÃO CENTRO GOIANO (EIXO BR-153)	1	1	1	1	4
REGIÃO NORTE GOIANO	1	1	1	1	4
REGIÃO NORDESTE GOIANO	1	1	1	1	4
REGIÃO ENTORNO DO DISTRITO FEDERAL	1	1	1	1	4
REGIÃO SUDESTE GOIANO (ESTRADA DE FERRO)	1	1	1	1	4
REGIÃO SUL GOIANO	1	1	1	1	4
REGIÃO SUDOESTE GOIANO	1	1	1	1	4
REGIÃO OESTE GOIANO (EIXO GO-060)	1	1	1	1	4
REGIÃO NOROESTE GOIANO (ESTRADA DO BOI)	1	1	1	1	4
TOTAL DO EXERCÍCIO	10	10	10	10	40

PRODUTO: EVENTO RELATIVO À PESSOA COM DEFICIÊNCIA REALIZADO / NUMERO

REGIONALIZAÇÃO	2016	2017	2018	2019	TOTAL POR REGIÃO
REGIÃO METROPOLITANA DE GOIÂNIA	1	0	1	0	2
REGIÃO CENTRO GOIANO (EIXO BR-153)	1	0	1	0	2
REGIÃO NORTE GOIANO	0	1	0	1	2
REGIÃO NORDESTE GOIANO	0	1	0	1	2
REGIÃO ENTORNO DO DISTRITO FEDERAL	1	0	1	0	2
REGIÃO SUDESTE GOIANO (ESTRADA DE FERRO)	1	0	1	0	2
REGIÃO SUL GOIANO	0	1	0	1	2
REGIÃO SUDOESTE GOIANO	1	0	1	0	2
REGIÃO OESTE GOIANO (EIXO GO-060)	0	1	0	1	2
REGIÃO NOROESTE GOIANO (ESTRADA DO BOI)	0	1	0	1	2
TOTAL DO EXERCÍCIO	5	5	5	5	20



INFORMAÇÕES FINANCEIRAS DA AÇÃO

U.O.: **3803 - SUPERINTENDÊNCIA EXECUTIVA DE DESENVOLVIMENTO DE ASSISTÊNCIA SOCIAL E DO TRABALHO** (R\$ 1.00)

FONTES	2016	2017	2018	2019	TOTAL POR FONTE
OGE	110.000,00	120.000,00	130.000,00	140.000,00	500.000,00
TESOURO	10.000,00	10.000,00	10.000,00	10.000,00	40.000,00
CONVÊNIO	100.000,00	110.000,00	120.000,00	130.000,00	460.000,00
TOTAL DA U.O.	110.000,00	120.000,00	130.000,00	140.000,00	500.000,00

U.O.: **3851 - FUNDO ESTADUAL DE ASSISTÊNCIA SOCIAL - FEAS** (R\$ 1.00)

FONTES	2016	2017	2018	2019	TOTAL POR FONTE
OGE	45.000,00	45.000,00	45.000,00	45.000,00	180.000,00
TESOURO	25.000,00	25.000,00	25.000,00	25.000,00	100.000,00
CONVÊNIO	20.000,00	20.000,00	20.000,00	20.000,00	80.000,00
TOTAL DA U.O.	45.000,00	45.000,00	45.000,00	45.000,00	180.000,00

TOTAL FINANCEIRO DA AÇÃO

(R\$ 1.00)

FONTES	2016	2017	2018	2019	TOTAL POR FONTE
OGE	155.000,00	165.000,00	175.000,00	185.000,00	680.000,00
TESOURO	35.000,00	35.000,00	35.000,00	35.000,00	140.000,00
CONVÊNIO	120.000,00	130.000,00	140.000,00	150.000,00	540.000,00
TOTAL GERAL	155.000,00	165.000,00	175.000,00	185.000,00	680.000,00

2255 - CAPACITAÇÃO CONTINUADA DA REDE DE SERVIÇOS DE ATENDIMENTO, PROMOÇÃO E DEFESA DE DIREITOS DA PESSOA IDOSA

ÓRGÃO RESPONSÁVEL: 3800 - SECRETARIA DA MULHER, DO DESENVOLVIMENTO SOCIAL, DA IGUALDADE RACIAL, DOS DIREITOS HUMANOS E DO TRABALHO

OBJETIVO:

Realizar capacitação continuada de gestores municipais, dirigentes de instituições de longa permanência, operadores do sistema de justiça, cuidadores, idoso, familiares e grupos de auto-ajuda, para atendimento humanizado do idoso, a promoção, proteção e defesa de seus direitos.

SEGMENTO: IDOSO

METAS FÍSICAS

PRODUTO: **GESTOR, OPERADOR E AGENTE EXECUTOR CAPACITADO NA ÁREA DA POLÍTICA DO IDOSO / NUMERO**

REGIONALIZAÇÃO	2016	2017	2018	2019	TOTAL POR REGIÃO
ESTADO DE GOIÁS	1.300	1.300	1.300	1.300	5.200
TOTAL DO EXERCÍCIO	1.300	1.300	1.300	1.300	5.200

INFORMAÇÕES FINANCEIRAS DA AÇÃO

U.O.: **3803 - SUPERINTENDÊNCIA EXECUTIVA DE DESENVOLVIMENTO DE ASSISTÊNCIA SOCIAL E DO TRABALHO** (R\$ 1.00)

FONTES	2016	2017	2018	2019	TOTAL POR FONTE
OGE	110.000,00	120.000,00	130.000,00	140.000,00	500.000,00
TESOURO	10.000,00	10.000,00	10.000,00	10.000,00	40.000,00
CONVÊNIO	100.000,00	110.000,00	120.000,00	130.000,00	460.000,00
TOTAL DA U.O.	110.000,00	120.000,00	130.000,00	140.000,00	500.000,00

U.O.: **3851 - FUNDO ESTADUAL DE ASSISTÊNCIA SOCIAL - FEAS** (R\$ 1.00)

FONTES	2016	2017	2018	2019	TOTAL POR FONTE
OGE	120.000,00	120.000,00	120.000,00	120.000,00	480.000,00
TESOURO	100.000,00	100.000,00	100.000,00	100.000,00	400.000,00
CONVÊNIO	20.000,00	20.000,00	20.000,00	20.000,00	80.000,00
TOTAL DA U.O.	120.000,00	120.000,00	120.000,00	120.000,00	480.000,00

TOTAL FINANCEIRO DA AÇÃO

(R\$ 1.00)

FONTES	2016	2017	2018	2019	TOTAL POR FONTE
OGE	230.000,00	240.000,00	250.000,00	260.000,00	980.000,00
TESOURO	110.000,00	110.000,00	110.000,00	110.000,00	440.000,00
CONVÊNIO	120.000,00	130.000,00	140.000,00	150.000,00	540.000,00
TOTAL GERAL	230.000,00	240.000,00	250.000,00	260.000,00	980.000,00

**2256 - CAPACITAÇÃO CONTINUADA DE CONSELHEIROS DE DIREITO E TUTELARES**

ÓRGÃO RESPONSÁVEL: 3800 - SECRETARIA DA MULHER, DO DESENVOLVIMENTO SOCIAL, DA IGUALDADE RACIAL, DOS DIREITOS HUMANOS E DO TRABALHO

OBJETIVO: Capacitar os conselheiros tutelares e dos direitos da criança e do adolescente, buscando uma atuação eficiente e eficaz no exercício de sua função legal de defesa e promoção dos direitos da Criança e do Adolescente.

SEGMENTO: CRIANÇA E ADOLESCENTE

METAS FÍSICAS

PRODUTO: CONSELHEIRO TUTELAR E DE DIREITO DA CRIANÇA E DO ADOLESCENTE CAPACITADO / NUMERO

REGIONALIZAÇÃO	2016	2017	2018	2019	TOTAL POR REGIÃO
REGIÃO METROPOLITANA DE GOIÂNIA	58	30	30	30	148
REGIÃO CENTRO GOIANO (EIXO BR-153)	76	38	38	38	190
REGIÃO NORTE GOIANO	63	31	31	31	156
REGIÃO NORDESTE GOIANO	48	24	24	24	120
REGIÃO ENTORNO DO DISTRITO FEDERAL	48	24	24	24	120
REGIÃO SUDESTE GOIANO (ESTRADA DE FERRO)	53	26	26	26	131
REGIÃO SUL GOIANO	55	27	27	27	136
REGIÃO SUDOESTE GOIANO	64	32	32	32	160
REGIÃO OESTE GOIANO (EIXO GO-060)	104	52	52	52	260
REGIÃO NOROESTE GOIANO (ESTRADA DO BOI)	31	16	16	16	79
TOTAL DO EXERCÍCIO	600	300	300	300	1.500

INFORMAÇÕES FINANCEIRAS DA AÇÃO

U.O.: 3803 - SUPERINTENDÊNCIA EXECUTIVA DE DESENVOLVIMENTO DE ASSISTÊNCIA SOCIAL E DO TRABALHO

(R\$ 1.00)

FONTES	2016	2017	2018	2019	TOTAL POR FONTE
OGE	180.000,00	100.000,00	100.000,00	100.000,00	480.000,00
TESOURO	20.000,00	20.000,00	20.000,00	20.000,00	80.000,00
CONVÊNIO	160.000,00	80.000,00	80.000,00	80.000,00	400.000,00
TOTAL DA U.O.	180.000,00	100.000,00	100.000,00	100.000,00	480.000,00

U.O.: 3851 - FUNDO ESTADUAL DE ASSISTÊNCIA SOCIAL - FEAS

(R\$ 1.00)

FONTES	2016	2017	2018	2019	TOTAL POR FONTE
OGE	20.000,00	20.000,00	20.000,00	20.000,00	80.000,00
CONVÊNIO	20.000,00	20.000,00	20.000,00	20.000,00	80.000,00
TOTAL DA U.O.	20.000,00	20.000,00	20.000,00	20.000,00	80.000,00

U.O.: 3852 - FUNDO ESTADUAL DOS DIREITOS DA CRIANÇA E DO ADOLESCENTE - FECAD

(R\$ 1.00)

FONTES	2016	2017	2018	2019	TOTAL POR FONTE
OGE	100.000,00	102.000,00	105.000,00	110.000,00	417.000,00
TESOURO	10.000,00	10.000,00	10.000,00	10.000,00	40.000,00
PRÓPRIO	90.000,00	92.000,00	95.000,00	100.000,00	377.000,00
TOTAL DA U.O.	100.000,00	102.000,00	105.000,00	110.000,00	417.000,00

TOTAL FINANCEIRO DA AÇÃO

(R\$ 1.00)

FONTES	2016	2017	2018	2019	TOTAL POR FONTE
OGE	300.000,00	222.000,00	225.000,00	230.000,00	977.000,00
TESOURO	30.000,00	30.000,00	30.000,00	30.000,00	120.000,00
PRÓPRIO	90.000,00	92.000,00	95.000,00	100.000,00	377.000,00
CONVÊNIO	180.000,00	100.000,00	100.000,00	100.000,00	480.000,00
TOTAL GERAL	300.000,00	222.000,00	225.000,00	230.000,00	977.000,00

2257 - CAPACITAÇÃO CONTINUADA DE GESTORES DA POLÍTICA DO DEFICIENTE

ÓRGÃO RESPONSÁVEL: 3800 - SECRETARIA DA MULHER, DO DESENVOLVIMENTO SOCIAL, DA IGUALDADE RACIAL, DOS DIREITOS HUMANOS E DO TRABALHO

OBJETIVO: Desenvolver e apoiar o processo de capacitação e formação continuada dos gestores e operadores e agentes executores das políticas públicas para a pessoa com deficiência, visando a eficiência e eficácia no desempenho de suas funções, bem como a melhoria dos serviços oferecidos a esse segmento da população no Estado.

SEGMENTO: DEFICIENTE

METAS FÍSICAS



PRODUTO: GESTOR, OPERADOR E AGENTE EXECUTOR DA POLÍTICA DO DEFICIENTE CAPACITADO / NUMERO

REGIONALIZAÇÃO	2016	2017	2018	2019	TOTAL POR REGIÃO
REGIÃO METROPOLITANA DE GOIÂNIA	100	100	100	200	500
REGIÃO CENTRO GOIANO (EIXO BR-153)	100	0	100	0	200
REGIÃO NORTE GOIANO	0	100	100	100	300
REGIÃO NORDESTE GOIANO	0	100	0	0	100
REGIÃO ENTORNO DO DISTRITO FEDERAL	0	100	100	200	400
REGIÃO SUDESTE GOIANO (ESTRADA DE FERRO)	0	100	0	0	100
REGIÃO SUL GOIANO	100	0	100	100	300
REGIÃO SUDOESTE GOIANO	100	0	100	100	300
REGIÃO OESTE GOIANO (EIXO GO-060)	0	100	0	100	200
REGIÃO NOROESTE GOIANO (ESTRADA DO BOI)	100	0	100	0	200
TOTAL DO EXERCÍCIO	500	600	700	800	2.600

INFORMAÇÕES FINANCEIRAS DA AÇÃO

U.O.: 3803 - SUPERINTENDÊNCIA EXECUTIVA DE DESENVOLVIMENTO DE ASSISTÊNCIA SOCIAL E DO TRABALHO (R\$ 1,00)

FONTES	2016	2017	2018	2019	TOTAL POR FONTE
OGE	75.000,00	95.000,00	125.000,00	155.000,00	450.000,00
TESOURO	25.000,00	35.000,00	50.000,00	65.000,00	175.000,00
CONVÊNIO	50.000,00	60.000,00	75.000,00	90.000,00	275.000,00
TOTAL DA U.O.	75.000,00	95.000,00	125.000,00	155.000,00	450.000,00

U.O.: 3851 - FUNDO ESTADUAL DE ASSISTÊNCIA SOCIAL - FEAS (R\$ 1,00)

FONTES	2016	2017	2018	2019	TOTAL POR FONTE
OGE	120.000,00	220.000,00	320.000,00	420.000,00	1.080.000,00
TESOURO	100.000,00	200.000,00	300.000,00	400.000,00	1.000.000,00
CONVÊNIO	20.000,00	20.000,00	20.000,00	20.000,00	80.000,00
TOTAL DA U.O.	120.000,00	220.000,00	320.000,00	420.000,00	1.080.000,00

TOTAL FINANCEIRO DA AÇÃO (R\$ 1,00)

FONTES	2016	2017	2018	2019	TOTAL POR FONTE
OGE	195.000,00	315.000,00	445.000,00	575.000,00	1.530.000,00
TESOURO	125.000,00	235.000,00	350.000,00	465.000,00	1.175.000,00
CONVÊNIO	70.000,00	80.000,00	95.000,00	110.000,00	355.000,00
TOTAL GERAL	195.000,00	315.000,00	445.000,00	575.000,00	1.530.000,00

2258 - CAPACITAÇÃO DA REDE DE ATENÇÃO À MULHER EM SITUAÇÃO DE VIOLÊNCIA E VULNERABILIDADE

ÓRGÃO RESPONSÁVEL: 3800 - SECRETARIA DA MULHER, DO DESENVOLVIMENTO SOCIAL, DA IGUALDADE RACIAL, DOS DIREITOS HUMANOS E DO TRABALHO

OBJETIVO: Qualificar, por meio de capacitação continuada, profissionais e servidores de instituições públicas e privadas, agentes sociais e multiplicadores para assegurar o atendimento às mulheres em situação de violência e vulnerabilidade pessoal social.

SEGMENTO: MULHER

METAS FÍSICAS

PRODUTO: PROFISSIONAL, SERVIDOR E AGENTE SOCIAIS CAPACITADOS EM DIREITOS DA MULHER / NUMERO

REGIONALIZAÇÃO	2016	2017	2018	2019	TOTAL POR REGIÃO
REGIÃO METROPOLITANA DE GOIÂNIA	540	600	700	700	2.540
REGIÃO CENTRO GOIANO (EIXO BR-153)	405	450	520	520	1.895
REGIÃO NORTE GOIANO	135	150	180	300	765
REGIÃO NORDESTE GOIANO	270	300	350	350	1.270
REGIÃO ENTORNO DO DISTRITO FEDERAL	270	300	350	350	1.270
REGIÃO SUDESTE GOIANO (ESTRADA DE FERRO)	270	300	350	350	1.270
REGIÃO SUL GOIANO	270	300	350	350	1.270
REGIÃO SUDOESTE GOIANO	135	150	175	300	760
REGIÃO OESTE GOIANO (EIXO GO-060)	135	150	175	300	760
REGIÃO NOROESTE GOIANO (ESTRADA DO BOI)	270	300	350	480	1.400
TOTAL DO EXERCÍCIO	2.700	3.000	3.500	4.000	13.200



INFORMAÇÕES FINANCEIRAS DA AÇÃO

U.O.: 3802 - SUPERINTENDÊNCIA EXECUTIVA DA MULHER E DA IGUALDADE RACIAL (R\$ 1,00)

FONTES	2016	2017	2018	2019	TOTAL POR FONTE
OGE	1.074.000,00	1.174.000,00	1.274.000,00	1.354.000,00	4.876.000,00
TESOURO	74.000,00	74.000,00	74.000,00	74.000,00	296.000,00
CONVÊNIO	1.000.000,00	1.100.000,00	1.200.000,00	1.280.000,00	4.580.000,00
TOTAL DA U.O.	1.074.000,00	1.174.000,00	1.274.000,00	1.354.000,00	4.876.000,00

TOTAL FINANCEIRO DA AÇÃO (R\$ 1,00)

FONTES	2016	2017	2018	2019	TOTAL POR FONTE
OGE	1.074.000,00	1.174.000,00	1.274.000,00	1.354.000,00	4.876.000,00
TESOURO	74.000,00	74.000,00	74.000,00	74.000,00	296.000,00
CONVÊNIO	1.000.000,00	1.100.000,00	1.200.000,00	1.280.000,00	4.580.000,00
TOTAL GERAL	1.074.000,00	1.174.000,00	1.274.000,00	1.354.000,00	4.876.000,00

2263 - COMBATE A HOMOFOBIA

ÓRGÃO RESPONSÁVEL: 3800 - SECRETARIA DA MULHER, DO DESENVOLVIMENTO SOCIAL, DA IGUALDADE RACIAL, DOS DIREITOS HUMANOS E DO TRABALHO

OBJETIVO: Sensibilizar a sociedade acerca da importância do respeito às diversas orientações sexual, promovendo a proteção e defesa dos direitos da população LGBT.

SEGMENTO: MINORIAS

METAS FÍSICAS

PRODUTO: AÇÃO DE COMBATE À HOMOFOBIA DESENVOLVIDA / NUMERO

REGIONALIZAÇÃO	2016	2017	2018	2019	TOTAL POR REGIÃO
ESTADO DE GOIÁS	2	2	2	2	8
TOTAL DO EXERCÍCIO	2	2	2	2	8

INFORMAÇÕES FINANCEIRAS DA AÇÃO

U.O.: 3804 - SUPERINTENDÊNCIA EXECUTIVA DOS DIREITOS HUMANOS (R\$ 1,00)

FONTES	2016	2017	2018	2019	TOTAL POR FONTE
OGE	30.000,00	32.000,00	30.000,00	30.000,00	122.000,00
TESOURO	10.000,00	10.000,00	10.000,00	10.000,00	40.000,00
CONVÊNIO	20.000,00	22.000,00	20.000,00	20.000,00	82.000,00
TOTAL DA U.O.	30.000,00	32.000,00	30.000,00	30.000,00	122.000,00

TOTAL FINANCEIRO DA AÇÃO (R\$ 1,00)

FONTES	2016	2017	2018	2019	TOTAL POR FONTE
OGE	30.000,00	32.000,00	30.000,00	30.000,00	122.000,00
TESOURO	10.000,00	10.000,00	10.000,00	10.000,00	40.000,00
CONVÊNIO	20.000,00	22.000,00	20.000,00	20.000,00	82.000,00
TOTAL GERAL	30.000,00	32.000,00	30.000,00	30.000,00	122.000,00

2264 - FORTALECIMENTO DAS INSTÂNCIAS DE ARTICULAÇÃO E PARTICIPAÇÃO DA POLÍTICA DA MULHER

ÓRGÃO RESPONSÁVEL: 3800 - SECRETARIA DA MULHER, DO DESENVOLVIMENTO SOCIAL, DA IGUALDADE RACIAL, DOS DIREITOS HUMANOS E DO TRABALHO

OBJETIVO: Incentivar a criação de conselhos municipais de política para mulheres e fortalecer as instâncias de participação e pactuação das políticas públicas específicas voltadas para as mulheres.

SEGMENTO: MULHER

METAS FÍSICAS



PRODUTO: CONSELHO DA MULHER CRIADO/FORTELECIDO / NUMERO

REGIONALIZAÇÃO	2016	2017	2018	2019	TOTAL POR REGIÃO
REGIÃO METROPOLITANA DE GOIÂNIA	10	12	18	12	52
REGIÃO CENTRO GOIANO (EIXO BR-153)	5	6	7	5	23
REGIÃO NORTE GOIANO	4	5	7	5	21
REGIÃO NORDESTE GOIANO	4	5	7	5	21
REGIÃO ENTORNO DO DISTRITO FEDERAL	5	6	7	5	23
REGIÃO SUDESTE GOIANO (ESTRADA DE FERRO)	4	5	7	4	20
REGIÃO SUL GOIANO	5	6	7	5	23
REGIÃO SUDOESTE GOIANO	5	5	7	5	22
REGIÃO OESTE GOIANO (EIXO GO-060)	4	5	7	5	21
REGIÃO NOROESTE GOIANO (ESTRADA DO BOI)	4	5	6	5	20
TOTAL DO EXERCÍCIO	50	60	80	56	246

INFORMAÇÕES FINANCEIRAS DA AÇÃO

U.O.: 3802 - SUPERINTENDÊNCIA EXECUTIVA DA MULHER E DA IGUALDADE RACIAL (R\$ 1,00)

FONTES	2016	2017	2018	2019	TOTAL POR FONTE
OGE	474.000,00	478.000,00	552.000,00	922.000,00	2.426.000,00
TESOURO	80.000,00	80.000,00	130.000,00	480.000,00	770.000,00
CONVÊNIO	394.000,00	398.000,00	422.000,00	442.000,00	1.656.000,00
TOTAL DA U.O.	474.000,00	478.000,00	552.000,00	922.000,00	2.426.000,00

TOTAL FINANCEIRO DA AÇÃO (R\$ 1,00)

FONTES	2016	2017	2018	2019	TOTAL POR FONTE
OGE	474.000,00	478.000,00	552.000,00	922.000,00	2.426.000,00
TESOURO	80.000,00	80.000,00	130.000,00	480.000,00	770.000,00
CONVÊNIO	394.000,00	398.000,00	422.000,00	442.000,00	1.656.000,00
TOTAL GERAL	474.000,00	478.000,00	552.000,00	922.000,00	2.426.000,00

2265 - FORTALECIMENTO DAS INSTÂNCIAS DE CONTROLE SOCIAL, PACTUAÇÃO E ARTICULAÇÃO DA POLÍTICA DO DEFICIENTE

ÓRGÃO RESPONSÁVEL: 3800 - SECRETARIA DA MULHER, DO DESENVOLVIMENTO SOCIAL, DA IGUALDADE RACIAL, DOS DIREITOS HUMANOS E DO TRABALHO

OBJETIVO: Implantar e implementar os Conselhos municipais de defesa dos direitos da pessoa com deficiência, criando condições de funcionamento dos mesmos, bem como dos Colegiados, Foruns e demais espaços de participação aberta

SEGMENTO: DEFICIENTE

METAS FÍSICAS

PRODUTO: CONSELHO E DEMAIS ENTIDADES DE DEFESA DOS DIREITOS DA PESSOA COM DEFICIÊNCIA FORTALECIDO / NUMERO

REGIONALIZAÇÃO	2016	2017	2018	2019	TOTAL POR REGIÃO
REGIÃO METROPOLITANA DE GOIÂNIA	10	15	17	22	64
REGIÃO CENTRO GOIANO (EIXO BR-153)	5	10	13	15	43
REGIÃO NORTE GOIANO	3	3	5	6	17
REGIÃO NORDESTE GOIANO	3	3	5	6	17
REGIÃO ENTORNO DO DISTRITO FEDERAL	5	5	5	6	21
REGIÃO SUDESTE GOIANO (ESTRADA DE FERRO)	5	5	5	6	21
REGIÃO SUL GOIANO	7	7	5	11	30
REGIÃO SUDOESTE GOIANO	5	5	5	6	21
REGIÃO OESTE GOIANO (EIXO GO-060)	3	3	5	6	17
REGIÃO NOROESTE GOIANO (ESTRADA DO BOI)	4	4	5	6	19
TOTAL DO EXERCÍCIO	50	60	70	90	270



INFORMAÇÕES FINANCEIRAS DA AÇÃO

U.O.: 3803 - SUPERINTENDÊNCIA EXECUTIVA DE DESENVOLVIMENTO DE ASSISTÊNCIA SOCIAL E DO TRABALHO (R\$ 1.00)

FONTES	2016	2017	2018	2019	TOTAL POR FONTE
OGE	320.000,00	420.000,00	470.000,00	480.000,00	1.690.000,00
TESOURO	20.000,00	20.000,00	20.000,00	20.000,00	80.000,00
CONVÊNIO	300.000,00	400.000,00	450.000,00	460.000,00	1.610.000,00
TOTAL DA U.O.	320.000,00	420.000,00	470.000,00	480.000,00	1.690.000,00

U.O.: 3851 - FUNDO ESTADUAL DE ASSISTÊNCIA SOCIAL - FEAS (R\$ 1.00)

FONTES	2016	2017	2018	2019	TOTAL POR FONTE
OGE	30.000,00	30.000,00	30.000,00	30.000,00	120.000,00
TESOURO	10.000,00	10.000,00	10.000,00	10.000,00	40.000,00
CONVÊNIO	20.000,00	20.000,00	20.000,00	20.000,00	80.000,00
TOTAL DA U.O.	30.000,00	30.000,00	30.000,00	30.000,00	120.000,00

TOTAL FINANCEIRO DA AÇÃO

(R\$ 1.00)

FONTES	2016	2017	2018	2019	TOTAL POR FONTE
OGE	350.000,00	450.000,00	500.000,00	510.000,00	1.810.000,00
TESOURO	30.000,00	30.000,00	30.000,00	30.000,00	120.000,00
CONVÊNIO	320.000,00	420.000,00	470.000,00	480.000,00	1.690.000,00
TOTAL GERAL	350.000,00	450.000,00	500.000,00	510.000,00	1.810.000,00

2266 - FORTALECIMENTO DAS INSTÂNCIAS DE CONTROLE SOCIAL, PACTUAÇÃO E ARTICULAÇÃO DA POLÍTICA DO IDOSO

ÓRGÃO RESPONSÁVEL: 3800 - SECRETARIA DA MULHER, DO DESENVOLVIMENTO SOCIAL, DA IGUALDADE RACIAL, DOS DIREITOS HUMANOS E DO TRABALHO

OBJETIVO: Criar condições adequadas ao funcionamento dos Conselhos do idoso, Foruns e demais espaços de participação aberta.

SEGMENTO: IDOSO

METAS FÍSICAS

PRODUTO: CONSELHO, FORUM E DEMAIS INSTÂNCIAS DE ARTICULAÇÃO E CONTROLE SOCIAL DO IDOSO FORTALECIDO / NUMERO

REGIONALIZAÇÃO	2016	2017	2018	2019	TOTAL POR REGIÃO
REGIÃO METROPOLITANA DE GOIÂNIA	10	30	50	60	150
REGIÃO CENTRO GOIANO (EIXO BR-153)	4	10	15	17	46
REGIÃO NORTE GOIANO	4	10	13	15	42
REGIÃO NORDESTE GOIANO	4	10	12	15	41
REGIÃO ENTORNO DO DISTRITO FEDERAL	5	10	15	17	47
REGIÃO SUDESTE GOIANO (ESTRADA DE FERRO)	5	10	15	17	47
REGIÃO SUL GOIANO	5	10	15	18	48
REGIÃO SUDOESTE GOIANO	5	10	13	15	43
REGIÃO OESTE GOIANO (EIXO GO-060)	4	10	11	13	38
REGIÃO NOROESTE GOIANO (ESTRADA DO BOI)	4	10	11	13	38
TOTAL DO EXERCÍCIO	50	120	170	200	540

INFORMAÇÕES FINANCEIRAS DA AÇÃO

U.O.: 3803 - SUPERINTENDÊNCIA EXECUTIVA DE DESENVOLVIMENTO DE ASSISTÊNCIA SOCIAL E DO TRABALHO (R\$ 1.00)

FONTES	2016	2017	2018	2019	TOTAL POR FONTE
OGE	320.000,00	420.000,00	460.000,00	460.000,00	1.660.000,00
TESOURO	20.000,00	20.000,00	20.000,00	20.000,00	80.000,00
CONVÊNIO	300.000,00	400.000,00	440.000,00	440.000,00	1.580.000,00
TOTAL DA U.O.	320.000,00	420.000,00	460.000,00	460.000,00	1.660.000,00

U.O.: 3851 - FUNDO ESTADUAL DE ASSISTÊNCIA SOCIAL - FEAS (R\$ 1.00)

FONTES	2016	2017	2018	2019	TOTAL POR FONTE
OGE	50.000,00	60.000,00	70.000,00	100.000,00	280.000,00
TESOURO	30.000,00	40.000,00	50.000,00	80.000,00	200.000,00
CONVÊNIO	20.000,00	20.000,00	20.000,00	20.000,00	80.000,00
TOTAL DA U.O.	50.000,00	60.000,00	70.000,00	100.000,00	280.000,00



TOTAL FINANCEIRO DA AÇÃO

(R\$ 1,00)

FONTES	2016	2017	2018	2019	TOTAL POR FONTE
OGE	370.000,00	480.000,00	530.000,00	560.000,00	1.940.000,00
TESOURO	50.000,00	60.000,00	70.000,00	100.000,00	280.000,00
CONVÊNIO	320.000,00	420.000,00	460.000,00	460.000,00	1.660.000,00
TOTAL GERAL	370.000,00	480.000,00	530.000,00	560.000,00	1.940.000,00

2267 - FORTALECIMENTO E AMPLIAÇÃO DA REDE DE ATENÇÃO ÀS MULHERES VÍTIMAS DE VIOLÊNCIA

ÓRGÃO RESPONSÁVEL: 3800 - SECRETARIA DA MULHER, DO DESENVOLVIMENTO SOCIAL, DA IGUALDADE RACIAL, DOS DIREITOS HUMANOS E DO TRABALHO

OBJETIVO: Ampliar em Goiás a rede de atendimento à mulher em situação de violência e assegurar atendimento e acolhimento com qualidade.

SEGMENTO: MULHER

METAS FÍSICAS

PRODUTO: MULHER ACOLHIDA / NUMERO

REGIONALIZAÇÃO	2016	2017	2018	2019	TOTAL POR REGIÃO
ESTADO DE GOIÁS	100	200	350	450	1.100
TOTAL DO EXERCÍCIO	100	200	350	450	1.100

INFORMAÇÕES FINANCEIRAS DA AÇÃO

U.O.: 3802 - SUPERINTENDÊNCIA EXECUTIVA DA MULHER E DA IGUALDADE RACIAL

(R\$ 1,00)

FONTES	2016	2017	2018	2019	TOTAL POR FONTE
OGE	2.551.000,00	2.701.000,00	2.851.000,00	3.107.000,00	11.210.000,00
TESOURO	251.000,00	251.000,00	251.000,00	251.000,00	1.004.000,00
CONVÊNIO	2.300.000,00	2.450.000,00	2.600.000,00	2.856.000,00	10.206.000,00
TOTAL DA U.O.	2.551.000,00	2.701.000,00	2.851.000,00	3.107.000,00	11.210.000,00

TOTAL FINANCEIRO DA AÇÃO

(R\$ 1,00)

FONTES	2016	2017	2018	2019	TOTAL POR FONTE
OGE	2.551.000,00	2.701.000,00	2.851.000,00	3.107.000,00	11.210.000,00
TESOURO	251.000,00	251.000,00	251.000,00	251.000,00	1.004.000,00
CONVÊNIO	2.300.000,00	2.450.000,00	2.600.000,00	2.856.000,00	10.206.000,00
TOTAL GERAL	2.551.000,00	2.701.000,00	2.851.000,00	3.107.000,00	11.210.000,00

2268 - IDENTIFICAÇÃO DAS COMUNIDADES TRADICIONAIS

ÓRGÃO RESPONSÁVEL: 3800 - SECRETARIA DA MULHER, DO DESENVOLVIMENTO SOCIAL, DA IGUALDADE RACIAL, DOS DIREITOS HUMANOS E DO TRABALHO

OBJETIVO: Identificar nos municípios as comunidades tradicionais ainda não certificadas

SEGMENTO: DIVERSOS SEGMENTOS

METAS FÍSICAS

PRODUTO: COMUNIDADE TRADICIONAL IDENTIFICADA / PERCENTUAL

REGIONALIZAÇÃO	2016	2017	2018	2019	TOTAL POR REGIÃO
ESTADO DE GOIÁS	25	50	75	90	90
TOTAL DO EXERCÍCIO	25	50	75	90	90

INFORMAÇÕES FINANCEIRAS DA AÇÃO

U.O.: 3802 - SUPERINTENDÊNCIA EXECUTIVA DA MULHER E DA IGUALDADE RACIAL

(R\$ 1,00)

FONTES	2016	2017	2018	2019	TOTAL POR FONTE
OGE	20.000,00	20.000,00	20.000,00	20.000,00	80.000,00
TESOURO	20.000,00	20.000,00	20.000,00	20.000,00	80.000,00
TOTAL DA U.O.	20.000,00	20.000,00	20.000,00	20.000,00	80.000,00

TOTAL FINANCEIRO DA AÇÃO

(R\$ 1,00)

FONTES	2016	2017	2018	2019	TOTAL POR FONTE
OGE	20.000,00	20.000,00	20.000,00	20.000,00	80.000,00
TESOURO	20.000,00	20.000,00	20.000,00	20.000,00	80.000,00
TOTAL GERAL	20.000,00	20.000,00	20.000,00	20.000,00	80.000,00

**2269 - IMPLEMENTAÇÃO DA ACESSIBILIDADE PLENA**

ÓRGÃO RESPONSÁVEL: 3800 - SECRETARIA DA MULHER, DO DESENVOLVIMENTO SOCIAL, DA IGUALDADE RACIAL, DOS DIREITOS HUMANOS E DO TRABALHO

OBJETIVO: Eliminar os obstáculos existentes e garantir a melhoria da qualidade de vida das pessoas com deficiência, devendo estar presente no meio físico, no transporte, na informação e comunicação, inclusive nos sistemas e tecnologias da informação e comunicação, bem como em outros serviços e instalações abertos ao público ou de uso público, tanto na cidade como no campo.

SEGMENTO: DEFICIENTE

METAS FÍSICAS

PRODUTO: ADEQUAÇÃO ARQUITETÔNICA DE PRÉDIOS PÚBLICOS COM VISTAS À ACESSIBILIDADE REALIZADA / NUMERO

REGIONALIZAÇÃO	2016	2017	2018	2019	TOTAL POR REGIÃO
REGIÃO METROPOLITANA DE GOIÂNIA	5	10	10	10	35
REGIÃO CENTRO GOIANO (EIXO BR-153)	3	3	3	3	12
REGIÃO NORTE GOIANO	3	3	3	5	14
REGIÃO NORDESTE GOIANO	3	3	3	3	12
REGIÃO ENTORNO DO DISTRITO FEDERAL	3	3	3	4	13
REGIÃO SUDESTE GOIANO (ESTRADA DE FERRO)	1	1	6	2	10
REGIÃO SUL GOIANO	2	2	2	4	10
REGIÃO SUDOESTE GOIANO	2	2	2	2	8
REGIÃO OESTE GOIANO (EIXO GO-060)	1	1	1	5	8
REGIÃO NOROESTE GOIANO (ESTRADA DO BOI)	2	2	2	2	8
TOTAL DO EXERCÍCIO	25	30	35	40	130

PRODUTO: CARTILHA COM RECOMENDAÇÕES ATITUDINAIS DESENVOLVIDA E IMPLANTADA / NUMERO

REGIONALIZAÇÃO	2016	2017	2018	2019	TOTAL POR REGIÃO
REGIÃO METROPOLITANA DE GOIÂNIA	5	10	10	10	35
REGIÃO CENTRO GOIANO (EIXO BR-153)	3	3	3	3	12
REGIÃO NORTE GOIANO	3	3	3	5	14
REGIÃO NORDESTE GOIANO	3	3	3	3	12
REGIÃO ENTORNO DO DISTRITO FEDERAL	3	3	3	4	13
REGIÃO SUDESTE GOIANO (ESTRADA DE FERRO)	1	1	6	2	10
REGIÃO SUL GOIANO	2	2	2	4	10
REGIÃO SUDOESTE GOIANO	2	2	2	2	8
REGIÃO OESTE GOIANO (EIXO GO-060)	1	1	1	5	8
REGIÃO NOROESTE GOIANO (ESTRADA DO BOI)	2	2	2	2	8
TOTAL DO EXERCÍCIO	25	30	35	40	130

INFORMAÇÕES FINANCEIRAS DA AÇÃO

U.O.: 3803 - SUPERINTENDÊNCIA EXECUTIVA DE DESENVOLVIMENTO DE ASSISTÊNCIA SOCIAL E DO TRABALHO

(R\$ 1.00)

FONTES	2016	2017	2018	2019	TOTAL POR FONTE
OGE	120.000,00	165.000,00	195.000,00	216.000,00	696.000,00
TESOURO	20.000,00	25.000,00	35.000,00	40.000,00	120.000,00
CONVÊNIO	100.000,00	140.000,00	160.000,00	176.000,00	576.000,00
TOTAL DA U.O.	120.000,00	165.000,00	195.000,00	216.000,00	696.000,00

U.O.: 3851 - FUNDO ESTADUAL DE ASSISTÊNCIA SOCIAL - FEAS

(R\$ 1.00)

FONTES	2016	2017	2018	2019	TOTAL POR FONTE
OGE	30.000,00	35.000,00	45.000,00	50.000,00	160.000,00
TESOURO	10.000,00	15.000,00	25.000,00	30.000,00	80.000,00
CONVÊNIO	20.000,00	20.000,00	20.000,00	20.000,00	80.000,00
TOTAL DA U.O.	30.000,00	35.000,00	45.000,00	50.000,00	160.000,00

TOTAL FINANCEIRO DA AÇÃO

(R\$ 1.00)

FONTES	2016	2017	2018	2019	TOTAL POR FONTE
OGE	150.000,00	200.000,00	240.000,00	266.000,00	856.000,00
TESOURO	30.000,00	40.000,00	60.000,00	70.000,00	200.000,00
CONVÊNIO	120.000,00	160.000,00	180.000,00	196.000,00	656.000,00
TOTAL GERAL	150.000,00	200.000,00	240.000,00	266.000,00	856.000,00



2270 - IMPLEMENTAÇÃO DA REDE DE SERVIÇOS DE ATENÇÃO À PESSOA COM DEFICIÊNCIA

ÓRGÃO RESPONSÁVEL: 3800 - SECRETARIA DA MULHER, DO DESENVOLVIMENTO SOCIAL, DA IGUALDADE RACIAL, DOS DIREITOS HUMANOS E DO TRABALHO

OBJETIVO: "Organizar e fortalecer a Rede de Proteção e Defesa dos Direitos da Pessoa com Deficiência, integrando prioritariamente as ações desenvolvidas pelas políticas públicas de saúde, educação, trabalho e assistência social, bem como seus respectivos parceiros no 3.º Setor."

SEGMENTO: DEFICIENTE

METAS FÍSICAS

PRODUTO: PASSAPORTE DO DEFICIENTE EMITIDO / NUMERO

REGIONALIZAÇÃO	2016	2017	2018	2019	TOTAL POR REGIÃO
REGIÃO METROPOLITANA DE GOIÂNIA	1.080	1.080	1.080	1.080	4.320
REGIÃO CENTRO GOIANO (EIXO BR-153)	560	560	560	560	2.240
REGIÃO NORTE GOIANO	280	280	280	280	1.120
REGIÃO NORDESTE GOIANO	140	140	140	140	560
REGIÃO ENTORNO DO DISTRITO FEDERAL	280	280	280	280	1.120
REGIÃO SUDESTE GOIANO (ESTRADA DE FERRO)	140	140	140	140	560
REGIÃO SUL GOIANO	140	140	140	140	560
REGIÃO SUDOESTE GOIANO	560	560	560	560	2.240
REGIÃO OESTE GOIANO (EIXO GO-060)	280	280	280	280	1.120
REGIÃO NOROESTE GOIANO (ESTRADA DO BOI)	140	140	140	140	560
TOTAL DO EXERCÍCIO	3.600	3.600	3.600	3.600	14.400

PRODUTO: REDE DE SERVIÇOS DE PROTEÇÃO E DEFESA DOS DIREITOS DA PESSOA COM DEFICIÊNCIA IMPLEMENTADA / NUMERO

REGIONALIZAÇÃO	2016	2017	2018	2019	TOTAL POR REGIÃO
REGIÃO METROPOLITANA DE GOIÂNIA	5	5	10	5	25
REGIÃO CENTRO GOIANO (EIXO BR-153)	5	0	5	5	15
REGIÃO NORTE GOIANO	0	5	0	5	10
REGIÃO NORDESTE GOIANO	0	5	0	5	10
REGIÃO ENTORNO DO DISTRITO FEDERAL	5	0	5	0	10
REGIÃO SUDESTE GOIANO (ESTRADA DE FERRO)	0	5	0	5	10
REGIÃO SUL GOIANO	0	5	0	5	10
REGIÃO SUDOESTE GOIANO	0	0	5	5	10
REGIÃO OESTE GOIANO (EIXO GO-060)	5	0	5	5	15
REGIÃO NOROESTE GOIANO (ESTRADA DO BOI)	0	5	0	0	5
TOTAL DO EXERCÍCIO	20	30	30	40	120

INFORMAÇÕES FINANCEIRAS DA AÇÃO

U.O.: 3803 - SUPERINTENDÊNCIA EXECUTIVA DE DESENVOLVIMENTO DE ASSISTÊNCIA SOCIAL E DO TRABALHO

(R\$ 1.00)

FONTES	2016	2017	2018	2019	TOTAL POR FONTE
OGE	40.000,00	40.000,00	40.000,00	40.000,00	160.000,00
TESOURO	20.000,00	20.000,00	20.000,00	20.000,00	80.000,00
CONVÊNIO	20.000,00	20.000,00	20.000,00	20.000,00	80.000,00
TOTAL DA U.O.	40.000,00	40.000,00	40.000,00	40.000,00	160.000,00

U.O.: 3851 - FUNDO ESTADUAL DE ASSISTÊNCIA SOCIAL - FEAS

(R\$ 1.00)

FONTES	2016	2017	2018	2019	TOTAL POR FONTE
OGE	170.000,00	270.000,00	270.000,00	370.000,00	1.080.000,00
TESOURO	150.000,00	250.000,00	250.000,00	350.000,00	1.000.000,00
CONVÊNIO	20.000,00	20.000,00	20.000,00	20.000,00	80.000,00
TOTAL DA U.O.	170.000,00	270.000,00	270.000,00	370.000,00	1.080.000,00

TOTAL FINANCEIRO DA AÇÃO

(R\$ 1.00)

FONTES	2016	2017	2018	2019	TOTAL POR FONTE
OGE	210.000,00	310.000,00	310.000,00	410.000,00	1.240.000,00
TESOURO	170.000,00	270.000,00	270.000,00	370.000,00	1.080.000,00
CONVÊNIO	40.000,00	40.000,00	40.000,00	40.000,00	160.000,00
TOTAL GERAL	210.000,00	310.000,00	310.000,00	410.000,00	1.240.000,00

**2271 - IMPLEMENTAÇÃO DA REDE DE SERVIÇOS DE ATENÇÃO À PESSOA IDOSA**

ÓRGÃO RESPONSÁVEL: 3800 - SECRETARIA DA MULHER, DO DESENVOLVIMENTO SOCIAL, DA IGUALDADE RACIAL, DOS DIREITOS HUMANOS E DO TRABALHO

OBJETIVO: Articular e implementar a Rede de Serviços de atendimento, promoção, proteção e defesa dos direitos da pessoa idosa, como espaço coletivo e de circulação de informação, a fim de potencializar o resultado das ações na perspectiva da garantia dos seus direitos.

SEGMENTO: IDOSO

METAS FÍSICAS

PRODUTO: PASSAPORTE DO IDOSO EMITIDO / NUMERO

REGIONALIZAÇÃO	2016	2017	2018	2019	TOTAL POR REGIÃO
REGIÃO METROPOLITANA DE GOIÂNIA	3.700	3.800	3.900	4.000	15.400
REGIÃO CENTRO GOIANO (EIXO BR-153)	3.700	3.800	3.900	4.000	15.400
REGIÃO NORTE GOIANO	3.700	3.800	3.900	4.000	15.400
REGIÃO NORDESTE GOIANO	3.700	3.800	3.900	4.000	15.400
REGIÃO ENTORNO DO DISTRITO FEDERAL	3.700	3.800	3.900	4.000	15.400
REGIÃO SUDESTE GOIANO (ESTRADA DE FERRO)	3.700	3.800	3.900	4.000	15.400
REGIÃO SUL GOIANO	3.700	3.800	3.900	4.000	15.400
REGIÃO SUDOESTE GOIANO	3.700	3.800	3.900	4.000	15.400
REGIÃO OESTE GOIANO (EIXO GO-060)	3.700	3.800	3.900	4.000	15.400
REGIÃO NOROESTE GOIANO (ESTRADA DO BOI)	3.700	3.800	3.900	4.000	15.400
TOTAL DO EXERCÍCIO	37.000	38.000	39.000	40.000	154.000

PRODUTO: REDE DE SERVIÇOS DE ATENÇÃO À PESSOA IDOSA IMPLEMENTADA / NUMERO

REGIONALIZAÇÃO	2016	2017	2018	2019	TOTAL POR REGIÃO
REGIÃO METROPOLITANA DE GOIÂNIA	5	12	17	20	54
REGIÃO CENTRO GOIANO (EIXO BR-153)	5	12	17	20	54
REGIÃO NORTE GOIANO	5	12	17	20	54
REGIÃO NORDESTE GOIANO	5	12	17	20	54
REGIÃO ENTORNO DO DISTRITO FEDERAL	5	12	17	20	54
REGIÃO SUDESTE GOIANO (ESTRADA DE FERRO)	5	12	17	20	54
REGIÃO SUL GOIANO	5	12	17	20	54
REGIÃO SUDOESTE GOIANO	5	12	17	20	54
REGIÃO OESTE GOIANO (EIXO GO-060)	5	12	17	20	54
REGIÃO NOROESTE GOIANO (ESTRADA DO BOI)	5	12	17	20	54
TOTAL DO EXERCÍCIO	50	120	170	200	540

INFORMAÇÕES FINANCEIRAS DA AÇÃO

U.O.: 3803 - SUPERINTENDÊNCIA EXECUTIVA DE DESENVOLVIMENTO DE ASSISTÊNCIA SOCIAL E DO TRABALHO

(R\$ 1.000)

FONTES	2016	2017	2018	2019	TOTAL POR FONTE
OGE	250.000,00	325.000,00	425.000,00	465.000,00	1.465.000,00
TESOURO	125.000,00	125.000,00	125.000,00	125.000,00	500.000,00
CONVÊNIO	125.000,00	200.000,00	300.000,00	340.000,00	965.000,00
TOTAL DA U.O.	250.000,00	325.000,00	425.000,00	465.000,00	1.465.000,00

U.O.: 3851 - FUNDO ESTADUAL DE ASSISTÊNCIA SOCIAL - FEAS

(R\$ 1.000)

FONTES	2016	2017	2018	2019	TOTAL POR FONTE
OGE	40.000,00	40.000,00	40.000,00	40.000,00	160.000,00
TESOURO	20.000,00	20.000,00	20.000,00	20.000,00	80.000,00
CONVÊNIO	20.000,00	20.000,00	20.000,00	20.000,00	80.000,00
TOTAL DA U.O.	40.000,00	40.000,00	40.000,00	40.000,00	160.000,00

TOTAL FINANCEIRO DA AÇÃO

(R\$ 1.000)

FONTES	2016	2017	2018	2019	TOTAL POR FONTE
OGE	290.000,00	365.000,00	465.000,00	505.000,00	1.625.000,00
TESOURO	145.000,00	145.000,00	145.000,00	145.000,00	580.000,00
CONVÊNIO	145.000,00	220.000,00	320.000,00	360.000,00	1.045.000,00
TOTAL GERAL	290.000,00	365.000,00	465.000,00	505.000,00	1.625.000,00



3114 - IMPLANTAÇÃO DO CENTRO DE REFERÊNCIA EM DIREITOS HUMANOS

ÓRGÃO RESPONSÁVEL: 3800 - SECRETARIA DA MULHER, DO DESENVOLVIMENTO SOCIAL, DA IGUALDADE RACIAL, DOS DIREITOS HUMANOS E DO TRABALHO

OBJETIVO: Implantar o Centro de Referência em Direitos Humanos.

SEGMENTO: DIVERSOS SEGMENTOS

METAS FÍSICAS

PRODUTO: CENTRO DE REFERÊNCIA EM DIREITOS HUMANOS CONSTRUÍDO / NUMERO

REGIONALIZAÇÃO	2016	2017	2018	2019	TOTAL POR REGIÃO
REGIÃO METROPOLITANA DE GOIÂNIA	1	1	1	1	1
TOTAL DO EXERCÍCIO	1	1	1	1	1

INFORMAÇÕES FINANCEIRAS DA AÇÃO

U.O.: 3804 - SUPERINTENDÊNCIA EXECUTIVA DOS DIREITOS HUMANOS

(R\$ 1,00)

FONTES	2016	2017	2018	2019	TOTAL POR FONTE
OGE	30.000,00	32.000,00	38.000,00	38.000,00	138.000,00
TESOURO	10.000,00	10.000,00	10.000,00	10.000,00	40.000,00
CONVÊNIO	20.000,00	22.000,00	28.000,00	28.000,00	98.000,00
TOTAL DA U.O.	30.000,00	32.000,00	38.000,00	38.000,00	138.000,00

TOTAL FINANCEIRO DA AÇÃO

(R\$ 1,00)

FONTES	2016	2017	2018	2019	TOTAL POR FONTE
OGE	30.000,00	32.000,00	38.000,00	38.000,00	138.000,00
TESOURO	10.000,00	10.000,00	10.000,00	10.000,00	40.000,00
CONVÊNIO	20.000,00	22.000,00	28.000,00	28.000,00	98.000,00
TOTAL GERAL	30.000,00	32.000,00	38.000,00	38.000,00	138.000,00

**1051 - PROGRAMA ENFRENTAMENTO ÀS DROGAS****EIXO:** QUALIDADE DE VIDA**ÁREA:** PROTEÇÃO SOCIAL**TIPO:** FINALÍSTICO

DESCRIÇÃO: Estabelecimento em rede de uma política pública de enfrentamento às drogas no Estado de Goiás através do fomento, desenvolvimento e operacionalização de estratégias, programas, projetos e ações no âmbito da prevenção, tratamento, repressão, combate às drogas e re-inserção social do dependente químico assim como elaboração, fortalecimento e implementação de estratégias de municipalização da Política estadual de enfrentamento à temática da drogadição. O Programa busca também a construção de parcerias com organizações - governamentais e não governamentais, instituições de ensino e pesquisa visando o diagnóstico da problemática das drogas no estado, e a cooperação institucional, técnica e científica visando a ampliação do alcance da política pública estadual de enfrentamento às drogas nos seus eixos de atuação.

OBJETIVO: Promover e disseminar estratégias de prevenção, tratamento, repressão e combate ao uso e abuso de álcool, tabaco e outras drogas, assim como apoiar a re-inserção social do dependente químico ao convívio social; fomentar e implementar a Gestão estadual e territorial de políticas sobre drogas assim como estabelecer parcerias que possibilitem o alcance dos objetivos e o desenvolvimento de pesquisas no âmbito das drogas no estado visando subsidiar com dados estatísticos e científicos a implantação do Programa.

INDICADORES: EXPECTATIVA DE VIDA

HOMICÍDIOS POR 100 MIL HABITANTES

HOMICÍDIOS DE JOVENS POR 100 MIL HABITANTES

PÚBLICO ALVO: SOCIEDADE ORGANIZADA ATRAVÉS DE SUAS ORGANIZAÇÕES PRIVADAS, ORGANIZAÇÕES NÃO GOVERNAMENTAIS E GOVERNAMENTAIS E O CIDADÃO EM GERAL.**INFORMAÇÕES FINANCEIRAS DO PROGRAMA**

(R\$ 1,00)

FONTES	2016	2017	2018	2019	TOTAL DO PERÍODO
OGE	5.919.000,00	10.481.000,00	11.441.000,00	12.260.000,00	40.101.000,00
TESOURO	3.000.000,00	7.329.000,00	8.044.000,00	8.784.000,00	27.157.000,00
PRÓPRIO	2.759.000,00	2.984.000,00	3.221.000,00	3.300.000,00	12.264.000,00
CONVÊNIO	160.000,00	168.000,00	176.000,00	176.000,00	680.000,00
TOTAL GERAL	5.919.000,00	10.481.000,00	11.441.000,00	12.260.000,00	40.101.000,00

2272 - ACOLHIMENTO E TRATAMENTO AO DEPENDENTE QUÍMICO**ÓRGÃO RESPONSÁVEL:** 3800 - SECRETARIA DA MULHER, DO DESENVOLVIMENTO SOCIAL, DA IGUALDADE RACIAL, DOS DIREITOS HUMANOS E DO TRABALHO

OBJETIVO: Promover suporte, acesso, acolhimento e tratamento através de uma rede Inter setorial, com o propósito de oferecer ajuda no processo de reconstrução, redução de danos à saúde, resgate à cidadania, buscando encontrar novas possibilidades de reabilitação física e psicológica, e de reinserção social.

SEGMENTO: DEPENDENTES QUÍMICOS**METAS FÍSICAS****PRODUTO:** PESSOA ATENDIDA EM TRATAMENTO DO CONSUMO DE ÁLCOOL E OUTRAS DROGAS / NUMERO

REGIONALIZAÇÃO	2016	2017	2018	2019	TOTAL POR REGIÃO
REGIÃO METROPOLITANA DE GOIÂNIA	6.330	7.071	8.297	8.632	8.632
REGIÃO CENTRO GOIANO (EIXO BR-153)	660	850	900	1.000	1.000
REGIÃO NORTE GOIANO	0	40	80	110	110
REGIÃO NORDESTE GOIANO	0	40	80	110	110
REGIÃO ENTORNO DO DISTRITO FEDERAL	240	300	350	400	400
REGIÃO SUDESTE GOIANO (ESTRADA DE FERRO)	60	150	200	250	250
REGIÃO SUL GOIANO	60	100	150	200	200
REGIÃO SUDOESTE GOIANO	240	300	400	450	450
REGIÃO OESTE GOIANO (EIXO GO-060)	0	40	80	120	120
REGIÃO NOROESTE GOIANO (ESTRADA DO BOI)	60	90	120	150	150
TOTAL DO EXERCÍCIO	7.650	8.981	10.657	11.422	11.422



INFORMAÇÕES FINANCEIRAS DA AÇÃO

U.O.: **3803 - SUPERINTENDÊNCIA EXECUTIVA DE DESENVOLVIMENTO DE ASSISTÊNCIA SOCIAL E DO TRABALHO** (R\$ 1,00)

FONTES	2016	2017	2018	2019	TOTAL POR FONTE
OGE	40.000,00	40.000,00	40.000,00	40.000,00	160.000,00
TESOURO	20.000,00	20.000,00	20.000,00	20.000,00	80.000,00
CONVÊNIO	20.000,00	20.000,00	20.000,00	20.000,00	80.000,00
TOTAL DA U.O.	40.000,00	40.000,00	40.000,00	40.000,00	160.000,00

U.O.: **3853 - FUNDO ESPECIAL DE ENFRENTAMENTO AS DROGAS - FEDRO** (R\$ 1,00)

FONTES	2016	2017	2018	2019	TOTAL POR FONTE
OGE	2.769.000,00	5.889.000,00	6.106.000,00	6.420.000,00	21.184.000,00
TESOURO	1.500.000,00	4.599.000,00	4.764.000,00	5.004.000,00	15.867.000,00
PRÓPRIO	1.249.000,00	1.266.000,00	1.316.000,00	1.390.000,00	5.221.000,00
CONVÊNIO	20.000,00	24.000,00	26.000,00	26.000,00	96.000,00
TOTAL DA U.O.	2.769.000,00	5.889.000,00	6.106.000,00	6.420.000,00	21.184.000,00

TOTAL FINANCEIRO DA AÇÃO

(R\$ 1,00)

FONTES	2016	2017	2018	2019	TOTAL POR FONTE
OGE	2.809.000,00	5.929.000,00	6.146.000,00	6.460.000,00	21.344.000,00
TESOURO	1.520.000,00	4.619.000,00	4.784.000,00	5.024.000,00	15.947.000,00
PRÓPRIO	1.249.000,00	1.266.000,00	1.316.000,00	1.390.000,00	5.221.000,00
CONVÊNIO	40.000,00	44.000,00	46.000,00	46.000,00	176.000,00
TOTAL GERAL	2.809.000,00	5.929.000,00	6.146.000,00	6.460.000,00	21.344.000,00

2273 - APOIO À REPRESSÃO E AO COMBATE ÀS DROGAS

ÓRGÃO RESPONSÁVEL: 3800 - SECRETARIA DA MULHER, DO DESENVOLVIMENTO SOCIAL, DA IGUALDADE RACIAL, DOS DIREITOS HUMANOS E DO TRABALHO

OBJETIVO: Apoiar o fortalecimento das polícias estaduais para combate e repressão às drogas no território goiano, contribuindo para o estabelecimento de uma rede mais eficiente e integrada face ao problema das drogas e dependência química, sobretudo em áreas mais vulneráveis ao consumo no estado.

SEGMENTO: DEPENDENTES QUÍMICOS

METAS FÍSICAS

PRODUTO: **GRUPOS ESPECIAIS DE REPRESSÃO A NARCÓTICOS IMPLANTADOS NAS DELEGACIAS REGIONAIS NO ESTADO / NUMERO**

REGIONALIZAÇÃO	2016	2017	2018	2019	TOTAL POR REGIÃO
REGIÃO METROPOLITANA DE GOIÂNIA	1	1	0	0	2
REGIÃO CENTRO GOIANO (EIXO BR-153)	0	1	0	0	1
REGIÃO NORTE GOIANO	0	1	0	1	2
REGIÃO NORDESTE GOIANO	0	1	0	0	1
REGIÃO ENTORNO DO DISTRITO FEDERAL	1	0	1	0	2
REGIÃO SUDESTE GOIANO (ESTRADA DE FERRO)	0	0	1	0	1
REGIÃO SUL GOIANO	0	1	0	0	1
REGIÃO SUDOESTE GOIANO	0	1	0	0	1
REGIÃO OESTE GOIANO (EIXO GO-060)	0	0	1	0	1
REGIÃO NOROESTE GOIANO (ESTRADA DO BOI)	0	0	0	1	1
TOTAL DO EXERCÍCIO	2	6	3	2	13



INFORMAÇÕES FINANCEIRAS DA AÇÃO

U.O.: 3803 - SUPERINTENDÊNCIA EXECUTIVA DE DESENVOLVIMENTO DE ASSISTÊNCIA SOCIAL E DO TRABALHO (R\$ 1,00)

FONTES	2016	2017	2018	2019	TOTAL POR FONTE
OGE	40.000,00	40.000,00	40.000,00	40.000,00	160.000,00
TESOURO	20.000,00	20.000,00	20.000,00	20.000,00	80.000,00
CONVÊNIO	20.000,00	20.000,00	20.000,00	20.000,00	80.000,00
TOTAL DA U.O.	40.000,00	40.000,00	40.000,00	40.000,00	160.000,00

U.O.: 3853 - FUNDO ESPECIAL DE ENFRENTAMENTO AS DROGAS - FEDRO (R\$ 1,00)

FONTES	2016	2017	2018	2019	TOTAL POR FONTE
OGE	150.000,00	530.000,00	630.000,00	730.000,00	2.040.000,00
TESOURO	120.000,00	500.000,00	600.000,00	700.000,00	1.920.000,00
PRÓPRIO	10.000,00	10.000,00	10.000,00	10.000,00	40.000,00
CONVÊNIO	20.000,00	20.000,00	20.000,00	20.000,00	80.000,00
TOTAL DA U.O.	150.000,00	530.000,00	630.000,00	730.000,00	2.040.000,00

TOTAL FINANCEIRO DA AÇÃO

(R\$ 1,00)

FONTES	2016	2017	2018	2019	TOTAL POR FONTE
OGE	190.000,00	570.000,00	670.000,00	770.000,00	2.200.000,00
TESOURO	140.000,00	520.000,00	620.000,00	720.000,00	2.000.000,00
PRÓPRIO	10.000,00	10.000,00	10.000,00	10.000,00	40.000,00
CONVÊNIO	40.000,00	40.000,00	40.000,00	40.000,00	160.000,00
TOTAL GERAL	190.000,00	570.000,00	670.000,00	770.000,00	2.200.000,00

2274 - ESTRUTURAÇÃO, INTEGRAÇÃO E DESCENTRALIZAÇÃO DE POLÍTICAS SOBRE DROGAS

ÓRGÃO RESPONSÁVEL: 3800 - SECRETARIA DA MULHER, DO DESENVOLVIMENTO SOCIAL, DA IGUALDADE RACIAL, DOS DIREITOS HUMANOS E DO TRABALHO

OBJETIVO: Apoiar e contribuir no fortalecimento dos conselhos municipais de políticas públicas sobre drogas nos municípios do estado de Goiás, assim como no fortalecimento de instituições que atuam buscando soluções frente ao problema da drogadição e na reinserção do indivíduo na vida laboral e sociedade.

SEGMENTO: DEPENDENTES QUÍMICOS

METAS FÍSICAS

PRODUTO: MUNICÍPIO DO ESTADO COM CONSELHO MUNICIPAL DE POLÍTICA SOBRE DROGAS ATIVO, EM FUNCIONAMENTO / NUMERO

REGIONALIZAÇÃO	2016	2017	2018	2019	TOTAL POR REGIÃO
REGIÃO METROPOLITANA DE GOIÂNIA	6	8	12	15	15
REGIÃO CENTRO GOIANO (EIXO BR-153)	8	10	12	15	15
REGIÃO NORTE GOIANO	6	9	13	15	15
REGIÃO NORDESTE GOIANO	2	3	5	8	8
REGIÃO ENTORNO DO DISTRITO FEDERAL	6	8	10	13	13
REGIÃO SUDESTE GOIANO (ESTRADA DE FERRO)	6	9	11	15	15
REGIÃO SUL GOIANO	7	10	12	15	15
REGIÃO SUDOESTE GOIANO	4	6	8	10	10
REGIÃO OESTE GOIANO (EIXO GO-060)	3	4	6	9	9
REGIÃO NOROESTE GOIANO (ESTRADA DO BOI)	2	3	6	8	8
TOTAL DO EXERCÍCIO	50	70	95	123	123



INFORMAÇÕES FINANCEIRAS DA AÇÃO

U.O.: **3803 - SUPERINTENDÊNCIA EXECUTIVA DE DESENVOLVIMENTO DE ASSISTÊNCIA SOCIAL E DO TRABALHO** (R\$ 1,00)

FONTES	2016	2017	2018	2019	TOTAL POR FONTE
OGE	40.000,00	40.000,00	40.000,00	40.000,00	160.000,00
TESOURO	20.000,00	20.000,00	20.000,00	20.000,00	80.000,00
CONVÊNIO	20.000,00	20.000,00	20.000,00	20.000,00	80.000,00
TOTAL DA U.O.	40.000,00	40.000,00	40.000,00	40.000,00	160.000,00

U.O.: **3853 - FUNDO ESPECIAL DE ENFRENTAMENTO AS DROGAS - FEDRO** (R\$ 1,00)

FONTES	2016	2017	2018	2019	TOTAL POR FONTE
OGE	620.000,00	678.000,00	831.000,00	831.000,00	2.960.000,00
TESOURO	300.000,00	350.000,00	500.000,00	500.000,00	1.650.000,00
PRÓPRIO	300.000,00	308.000,00	311.000,00	311.000,00	1.230.000,00
CONVÊNIO	20.000,00	20.000,00	20.000,00	20.000,00	80.000,00
TOTAL DA U.O.	620.000,00	678.000,00	831.000,00	831.000,00	2.960.000,00

TOTAL FINANCEIRO DA AÇÃO

(R\$ 1,00)

FONTES	2016	2017	2018	2019	TOTAL POR FONTE
OGE	660.000,00	718.000,00	871.000,00	871.000,00	3.120.000,00
TESOURO	320.000,00	370.000,00	520.000,00	520.000,00	1.730.000,00
PRÓPRIO	300.000,00	308.000,00	311.000,00	311.000,00	1.230.000,00
CONVÊNIO	40.000,00	40.000,00	40.000,00	40.000,00	160.000,00
TOTAL GERAL	660.000,00	718.000,00	871.000,00	871.000,00	3.120.000,00

2275 - PREVENÇÃO ÀS DROGAS

ÓRGÃO RESPONSÁVEL: 3800 - SECRETARIA DA MULHER, DO DESENVOLVIMENTO SOCIAL, DA IGUALDADE RACIAL, DOS DIREITOS HUMANOS E DO TRABALHO

OBJETIVO: Desenvolver estratégias - campanhas, projetos, atividades, capacitações, treinamentos, dentre outros, visando a prevenção ao uso indevido de drogas lícitas e ilícitas como forma de impedir a exclusão, a degradação das relações familiares, laborais e humanas em geral e a consequente redução dos fatores de vulnerabilidade e risco, bem como a promoção e o fortalecimento dos fatores de proteção.

SEGMENTO: DEPENDENTES QUÍMICOS

METAS FÍSICAS

PRODUTO: PESSOA ATINGIDA POR AÇÕES DE INFORMAÇÃO E SENSIBILIZAÇÃO PARA COMBATE ÀS DROGAS / NUMERO

REGIONALIZAÇÃO	2016	2017	2018	2019	TOTAL POR REGIÃO
REGIÃO METROPOLITANA DE GOIÂNIA	1.479.000	1.718.000	2.045.000	2.436.000	7.678.000
REGIÃO CENTRO GOIANO (EIXO BR-153)	3.000	5.000	7.000	8.000	23.000
REGIÃO NORTE GOIANO	1.000	2.000	3.000	4.000	10.000
REGIÃO NORDESTE GOIANO	1.000	2.000	3.000	4.000	10.000
REGIÃO ENTORNO DO DISTRITO FEDERAL	5.000	8.000	13.000	14.000	40.000
REGIÃO SUDESTE GOIANO (ESTRADA DE FERRO)	1.000	2.000	3.000	4.000	10.000
REGIÃO SUL GOIANO	2.000	4.000	6.000	7.000	19.000
REGIÃO SUDOESTE GOIANO	4.000	7.000	10.000	11.000	32.000
REGIÃO OESTE GOIANO (EIXO GO-060)	3.000	5.000	7.000	8.000	23.000
REGIÃO NOROESTE GOIANO (ESTRADA DO BOI)	1.000	2.000	3.000	4.000	10.000
TOTAL DO EXERCÍCIO	1.500.000	1.755.000	2.100.000	2.500.000	7.855.000



INFORMAÇÕES FINANCEIRAS DA AÇÃO

U.O.: 3803 - SUPERINTENDÊNCIA EXECUTIVA DE DESENVOLVIMENTO DE ASSISTÊNCIA SOCIAL E DO TRABALHO (R\$ 1,00)

FONTES	2016	2017	2018	2019	TOTAL POR FONTE
OGE	40.000,00	40.000,00	40.000,00	40.000,00	160.000,00
TESOURO	20.000,00	20.000,00	20.000,00	20.000,00	80.000,00
CONVÊNIO	20.000,00	20.000,00	20.000,00	20.000,00	80.000,00
TOTAL DA U.O.	40.000,00	40.000,00	40.000,00	40.000,00	160.000,00

U.O.: 3853 - FUNDO ESPECIAL DE ENFRENTAMENTO AS DROGAS - FEDRO (R\$ 1,00)

FONTES	2016	2017	2018	2019	TOTAL POR FONTE
OGE	2.220.000,00	3.224.000,00	3.714.000,00	4.119.000,00	13.277.000,00
TESOURO	1.000.000,00	1.800.000,00	2.100.000,00	2.500.000,00	7.400.000,00
PRÓPRIO	1.200.000,00	1.400.000,00	1.584.000,00	1.589.000,00	5.773.000,00
CONVÊNIO	20.000,00	24.000,00	30.000,00	30.000,00	104.000,00
TOTAL DA U.O.	2.220.000,00	3.224.000,00	3.714.000,00	4.119.000,00	13.277.000,00

TOTAL FINANCEIRO DA AÇÃO

(R\$ 1,00)

FONTES	2016	2017	2018	2019	TOTAL POR FONTE
OGE	2.260.000,00	3.264.000,00	3.754.000,00	4.159.000,00	13.437.000,00
TESOURO	1.020.000,00	1.820.000,00	2.120.000,00	2.520.000,00	7.480.000,00
PRÓPRIO	1.200.000,00	1.400.000,00	1.584.000,00	1.589.000,00	5.773.000,00
CONVÊNIO	40.000,00	44.000,00	50.000,00	50.000,00	184.000,00
TOTAL GERAL	2.260.000,00	3.264.000,00	3.754.000,00	4.159.000,00	13.437.000,00



1052 - PROGRAMA GESTÃO DO SISTEMA ESTADUAL DE EMPREGO

EIXO: QUALIDADE DE VIDA

ÁREA: PROTEÇÃO SOCIAL

TIPO: FINALÍSTICO

DESCRIÇÃO: O Programa de Gestão do Sistema Estadual de Emprego busca a valorização e o crescimento dos trabalhadores, oportunizando-lhes: a inserção ou reinserção ao mercado de trabalho, mediante a aproximação entre empregados e empregadores; a qualificação social e profissional, como ferramenta para facilitar a sua empregabilidade; a emissão da Carteira de Trabalho e Previdência Social, para agilizar o preenchimento da vaga de trabalho e a formalização do emprego, bem como a orientação e habilitação ao benefício do Seguro Desemprego, além de ações educativas para a garantia do trabalho decente, fortalecimento dos conselhos municipais do trabalho e o fomento ao cooperativismo.

OBJETIVO: Promover ações integradas do Sistema Público de Emprego, Trabalho e Renda no Estado de Goiás, visando atender a população economicamente ativa e os empregadores, contribuindo para a redução do desemprego e das desigualdades sociais e econômicas.

INDICADORES: PORCENTAGEM DE POBRES

DESEMPREGO

DESEMPREGO DE JOVENS 15-29

PÚBLICO ALVO: POPULAÇÃO ECONOMICAMENTE ATIVA DO ESTADO DE GOIÁS.

INFORMAÇÕES FINANCEIRAS DO PROGRAMA

(R\$ 1,00)

FONTES	2016	2017	2018	2019	TOTAL DO PERÍODO
OGE	15.222.000,00	16.130.000,00	17.142.000,00	18.310.000,00	66.804.000,00
TESOURO	1.620.000,00	1.843.000,00	1.893.000,00	1.943.000,00	7.299.000,00
CONVÊNIO	13.602.000,00	14.287.000,00	15.249.000,00	16.367.000,00	59.505.000,00
TOTAL GERAL	15.222.000,00	16.130.000,00	17.142.000,00	18.310.000,00	66.804.000,00

2276 - ECONOMIA SOLIDÁRIA - FOMENTO AO COOPERATIVISMO

ÓRGÃO RESPONSÁVEL: 3800 - SECRETARIA DA MULHER, DO DESENVOLVIMENTO SOCIAL, DA IGUALDADE RACIAL, DOS DIREITOS HUMANOS E DO TRABALHO

OBJETIVO: Capacitar agentes comunitários de desenvolvimento solidário para atuarem no fomento às ações integradas de economia solidária, buscando a promoção do desenvolvimento local e territorial sustentável e a superação da extrema pobreza, por meio da geração de trabalho e renda em iniciativas econômicas solidárias.

SEGMENTO: DIVERSOS SEGMENTOS

METAS FÍSICAS

PRODUTO: AGENTE CAPACITADO EM ECONOMIA SOLIDÁRIA / NUMERO

REGIONALIZAÇÃO	2016	2017	2018	2019	TOTAL POR REGIÃO
ESTADO DE GOIÁS	2.000	2.000	2.000	2.000	8.000
TOTAL DO EXERCÍCIO	2.000	2.000	2.000	2.000	8.000

PRODUTO: COOPERATIVA FOMENTADA / NUMERO

REGIONALIZAÇÃO	2016	2017	2018	2019	TOTAL POR REGIÃO
ESTADO DE GOIÁS	3	3	3	3	12
TOTAL DO EXERCÍCIO	3	3	3	3	12

PRODUTO: MUNICÍPIO ATENDIDO COM AÇÕES DE ECONOMIA SOLIDÁRIA / NUMERO

REGIONALIZAÇÃO	2016	2017	2018	2019	TOTAL POR REGIÃO
ESTADO DE GOIÁS	84	84	84	84	84
TOTAL DO EXERCÍCIO	84	84	84	84	84

INFORMAÇÕES FINANCEIRAS DA AÇÃO

U.O.: 3803 - SUPERINTENDÊNCIA EXECUTIVA DE DESENVOLVIMENTO DE ASSISTÊNCIA SOCIAL E DO TRABALHO

(R\$ 1,00)

FONTES	2016	2017	2018	2019	TOTAL POR FONTE
OGE	3.337.000,00	3.337.000,00	3.337.000,00	3.470.000,00	13.481.000,00
TESOURO	20.000,00	20.000,00	20.000,00	20.000,00	80.000,00
CONVÊNIO	3.317.000,00	3.317.000,00	3.317.000,00	3.450.000,00	13.401.000,00
TOTAL DA U.O.	3.337.000,00	3.337.000,00	3.337.000,00	3.470.000,00	13.481.000,00

TOTAL FINANCEIRO DA AÇÃO

(R\$ 1,00)

FONTES	2016	2017	2018	2019	TOTAL POR FONTE
OGE	3.337.000,00	3.337.000,00	3.337.000,00	3.470.000,00	13.481.000,00
TESOURO	20.000,00	20.000,00	20.000,00	20.000,00	80.000,00
CONVÊNIO	3.317.000,00	3.317.000,00	3.317.000,00	3.450.000,00	13.401.000,00
TOTAL GERAL	3.337.000,00	3.337.000,00	3.337.000,00	3.470.000,00	13.481.000,00

**2277 - CAMPANHAS, EVENTOS E AÇÕES EDUCATIVAS PARA GARANTIA DOS DIREITOS AO TRABALHADOR**

ÓRGÃO RESPONSÁVEL: 3800 - SECRETARIA DA MULHER, DO DESENVOLVIMENTO SOCIAL, DA IGUALDADE RACIAL, DOS DIREITOS HUMANOS E DO TRABALHO

OBJETIVO: Mobilizar e sensibilizar o poder público e a sociedade civil, para a promoção do trabalho decente e garantia dos direitos do trabalhador.

SEGMENTO: DIVERSOS SEGMENTOS

METAS FÍSICAS

PRODUTO: CAMPANHA, EVENTO E/OU AÇÃO EDUCATIVA NA ÁREA DO TRABALHO REALIZADA / NUMERO

REGIONALIZAÇÃO	2016	2017	2018	2019	TOTAL POR REGIÃO
ESTADO DE GOIÁS	5	5	5	5	20
TOTAL DO EXERCÍCIO	5	5	5	5	20

INFORMAÇÕES FINANCEIRAS DA AÇÃO

U.O.: 3803 - SUPERINTENDÊNCIA EXECUTIVA DE DESENVOLVIMENTO DE ASSISTÊNCIA SOCIAL E DO TRABALHO

(R\$ 1,00)

FONTES	2016	2017	2018	2019	TOTAL POR FONTE
OGE	600.000,00	600.000,00	600.000,00	600.000,00	2.400.000,00
TESOURO	600.000,00	600.000,00	600.000,00	600.000,00	2.400.000,00
TOTAL DA U.O.	600.000,00	600.000,00	600.000,00	600.000,00	2.400.000,00

TOTAL FINANCEIRO DA AÇÃO

(R\$ 1,00)

FONTES	2016	2017	2018	2019	TOTAL POR FONTE
OGE	600.000,00	600.000,00	600.000,00	600.000,00	2.400.000,00
TESOURO	600.000,00	600.000,00	600.000,00	600.000,00	2.400.000,00
TOTAL GERAL	600.000,00	600.000,00	600.000,00	600.000,00	2.400.000,00

2278 - OPERACIONALIZAÇÃO DAS AÇÕES DO SISTEMA DE EMPREGO, TRABALHO E RENDA

ÓRGÃO RESPONSÁVEL: 3800 - SECRETARIA DA MULHER, DO DESENVOLVIMENTO SOCIAL, DA IGUALDADE RACIAL, DOS DIREITOS HUMANOS E DO TRABALHO

OBJETIVO: Facilitar a intermediação entre o trabalhador que busca uma oportunidade de emprego e o empresário que necessita preencher um posto de trabalho; além de habilitar o trabalhador desempregado de forma involuntária à assistência financeira temporária ao seguro desemprego, bem como capacitar conselheiros do trabalho para melhor atuação na defesa dos direitos dos trabalhadores.

SEGMENTO: DIVERSOS SEGMENTOS

METAS FÍSICAS

PRODUTO: CONSELHEIRO MUNICIPAL E ESTADUAL DO TRABALHO CAPACITADO / NUMERO

REGIONALIZAÇÃO	2016	2017	2018	2019	TOTAL POR REGIÃO
REGIÃO METROPOLITANA DE GOIÂNIA	150	150	150	150	600
REGIÃO CENTRO GOIANO (EIXO BR-153)	25	25	25	25	100
REGIÃO NORTE GOIANO	25	25	25	25	100
REGIÃO NORDESTE GOIANO	25	25	25	25	100
REGIÃO ENTORNO DO DISTRITO FEDERAL	75	75	75	75	300
REGIÃO SUDESTE GOIANO (ESTRADA DE FERRO)	75	75	75	75	300
REGIÃO SUL GOIANO	50	50	50	50	200
REGIÃO SUDOESTE GOIANO	25	25	25	25	100
REGIÃO OESTE GOIANO (EIXO GO-060)	25	25	25	25	100
REGIÃO NOROESTE GOIANO (ESTRADA DO BOI)	25	25	25	25	100
TOTAL DO EXERCÍCIO	500	500	500	500	2.000



PRODUTO: TRABALHADOR COLOCADO NO MERCADO DE TRABALHO PELO SINE / NUMERO

REGIONALIZAÇÃO	2016	2017	2018	2019	TOTAL POR REGIÃO
REGIÃO METROPOLITANA DE GOIÂNIA	6.363	6.998	6.998	6.998	27.357
REGIÃO CENTRO GOIANO (EIXO BR-153)	1.060	1.166	1.167	1.167	4.560
REGIÃO NORTE GOIANO	1.060	1.166	1.167	1.167	4.560
REGIÃO NORDESTE GOIANO	1.060	1.166	1.166	1.166	4.558
REGIÃO ENTORNO DO DISTRITO FEDERAL	3.181	3.499	3.499	3.499	13.678
REGIÃO SUDESTE GOIANO (ESTRADA DE FERRO)	3.181	3.499	3.499	3.499	13.678
REGIÃO SUL GOIANO	2.121	2.333	2.333	2.333	9.120
REGIÃO SUDOESTE GOIANO	1.060	1.166	1.166	1.166	4.558
REGIÃO OESTE GOIANO (EIXO GO-060)	1.060	1.167	1.166	1.166	4.559
REGIÃO NOROESTE GOIANO (ESTRADA DO BOI)	1.060	1.167	1.166	1.166	4.559
TOTAL DO EXERCÍCIO	21.206	23.327	23.327	23.327	91.187

PRODUTO: TRABALHADOR HABILITADO AO SEGURO DESEMPREGO / NUMERO

REGIONALIZAÇÃO	2016	2017	2018	2019	TOTAL POR REGIÃO
REGIÃO METROPOLITANA DE GOIÂNIA	46.354	47.282	48.695	50.647	192.978
REGIÃO CENTRO GOIANO (EIXO BR-153)	7.726	7.880	8.117	8.443	32.166
REGIÃO NORTE GOIANO	7.723	7.880	8.117	8.441	32.161
REGIÃO NORDESTE GOIANO	7.726	7.880	8.117	8.441	32.164
REGIÃO ENTORNO DO DISTRITO FEDERAL	23.177	23.640	24.350	25.323	96.490
REGIÃO SUDESTE GOIANO (ESTRADA DE FERRO)	23.177	23.640	24.350	25.323	96.490
REGIÃO SUL GOIANO	15.451	15.760	16.233	16.882	64.326
REGIÃO SUDOESTE GOIANO	7.726	7.880	8.117	8.441	32.164
REGIÃO OESTE GOIANO (EIXO GO-060)	7.726	7.880	8.117	8.441	32.164
REGIÃO NOROESTE GOIANO (ESTRADA DO BOI)	7.726	7.880	8.117	8.441	32.164
TOTAL DO EXERCÍCIO	154.512	157.602	162.330	168.823	643.267

INFORMAÇÕES FINANCEIRAS DA AÇÃO

U.O.: 3803 - SUPERINTENDÊNCIA EXECUTIVA DE DESENVOLVIMENTO DE ASSISTÊNCIA SOCIAL E DO TRABALHO (R\$ 1,00)

FONTES	2016	2017	2018	2019	TOTAL POR FONTE
OGE	9.300.000,00	10.049.000,00	10.579.000,00	11.521.000,00	41.449.000,00
TESOURO	800.000,00	973.000,00	973.000,00	973.000,00	3.719.000,00
CONVÊNIO	8.500.000,00	9.076.000,00	9.606.000,00	10.548.000,00	37.730.000,00
TOTAL DA U.O.	9.300.000,00	10.049.000,00	10.579.000,00	11.521.000,00	41.449.000,00

TOTAL FINANCEIRO DA AÇÃO (R\$ 1,00)

FONTES	2016	2017	2018	2019	TOTAL POR FONTE
OGE	9.300.000,00	10.049.000,00	10.579.000,00	11.521.000,00	41.449.000,00
TESOURO	800.000,00	973.000,00	973.000,00	973.000,00	3.719.000,00
CONVÊNIO	8.500.000,00	9.076.000,00	9.606.000,00	10.548.000,00	37.730.000,00
TOTAL GERAL	9.300.000,00	10.049.000,00	10.579.000,00	11.521.000,00	41.449.000,00

2279 - QUALIFICAÇÃO SOCIAL E PROFISSIONAL

ÓRGÃO RESPONSÁVEL: 3800 - SECRETARIA DA MULHER, DO DESENVOLVIMENTO SOCIAL, DA IGUALDADE RACIAL, DOS DIREITOS HUMANOS E DO TRABALHO

OBJETIVO: Qualificar e requalificar trabalhadores que, em função de sua vulnerabilidade social, têm dificuldades de acesso ao mercado de trabalho e a cursos de qualificação profissional.

SEGMENTO: DIVERSOS SEGMENTOS

METAS FÍSICAS

PRODUTO: PESSOA CAPACITADA EM QUALIFICAÇÃO PROFISSIONAL/SOCIAL / NUMERO

REGIONALIZAÇÃO	2016	2017	2018	2019	TOTAL POR REGIÃO
ESTADO DE GOIÁS	11.000	12.100	12.100	12.100	47.300
TOTAL DO EXERCÍCIO	11.000	12.100	12.100	12.100	47.300



INFORMAÇÕES FINANCEIRAS DA AÇÃO

U.O.: 3803 - SUPERINTENDÊNCIA EXECUTIVA DE DESENVOLVIMENTO DE ASSISTÊNCIA SOCIAL E DO TRABALHO

(R\$ 1,00)

FONTES	2016	2017	2018	2019	TOTAL POR FONTE
OGE	1.985.000,00	2.144.000,00	2.626.000,00	2.719.000,00	9.474.000,00
TESOURO	200.000,00	250.000,00	300.000,00	350.000,00	1.100.000,00
CONVÊNIO	1.785.000,00	1.894.000,00	2.326.000,00	2.369.000,00	8.374.000,00
TOTAL DA U.O.	1.985.000,00	2.144.000,00	2.626.000,00	2.719.000,00	9.474.000,00

TOTAL FINANCEIRO DA AÇÃO

(R\$ 1,00)

FONTES	2016	2017	2018	2019	TOTAL POR FONTE
OGE	1.985.000,00	2.144.000,00	2.626.000,00	2.719.000,00	9.474.000,00
TESOURO	200.000,00	250.000,00	300.000,00	350.000,00	1.100.000,00
CONVÊNIO	1.785.000,00	1.894.000,00	2.326.000,00	2.369.000,00	8.374.000,00
TOTAL GERAL	1.985.000,00	2.144.000,00	2.626.000,00	2.719.000,00	9.474.000,00



1053 - PROGRAMA GESTÃO DO SISTEMA ÚNICO DE ASSISTÊNCIA SOCIAL

EIXO: QUALIDADE DE VIDA

ÁREA: PROTEÇÃO SOCIAL

TIPO: FINALÍSTICO

DESCRIÇÃO: O Programa de Gestão do Sistema Único de Assistência Social pauta-se pelos princípios da descentralização político-administrativa e da participação da sociedade, conforme disposto na Lei Orgânica de Assistência Social (LOAS). De acordo com a LOAS, o programa deve garantir a proteção social básica e especial, às famílias e indivíduos que se encontram em situação de vulnerabilidade e/ou risco social, para que possam superar ou prevenir essas condições que indicam risco potencial. Nesse sentido, deve assegurar aos municípios recursos financeiros, por meio de transferência automática fundo a fundo, além de apoio técnico, monitoramento, avaliação e capacitação permanente.

OBJETIVO: Efetivar o Sistema Único de Assistência Social (SUAS) em Goiás, de acordo com os princípios e diretrizes da Lei Orgânica de Assistência Social e da Política Nacional de Assistência Social.

INDICADORES: PORCENTAGEM DE POBRES

TRANSPARÊNCIA

PÚBLICO ALVO: GESTORES E OPERADORES DA POLÍTICA

INFORMAÇÕES FINANCEIRAS DO PROGRAMA

(R\$ 1,00)

FONTES	2016	2017	2018	2019	TOTAL DO PERÍODO
OGE	35.534.000,00	36.895.000,00	47.207.000,00	58.509.000,00	178.145.000,00
TESOURO	2.540.000,00	3.700.000,00	3.790.000,00	3.880.000,00	13.910.000,00
PRÓPRIO	31.000.000,00	31.000.000,00	41.000.000,00	52.000.000,00	155.000.000,00
CONVÊNIO	1.994.000,00	2.195.000,00	2.417.000,00	2.629.000,00	9.235.000,00
TOTAL GERAL	35.534.000,00	36.895.000,00	47.207.000,00	58.509.000,00	178.145.000,00

2280 - APRIMORAMENTO DA GESTÃO DO SUAS

ÓRGÃO RESPONSÁVEL: 3800 - SECRETARIA DA MULHER, DO DESENVOLVIMENTO SOCIAL, DA IGUALDADE RACIAL, DOS DIREITOS HUMANOS E DO TRABALHO

OBJETIVO: Apoiar, acompanhar e avaliar a execução da Política de Assistência Social em Goiás, aferindo resultados e referenciando avanços na efetividade de suas ações, por meio do sistema de informação e da vigilância socioassistencial.

SEGMENTO: DIVERSOS SEGMENTOS

METAS FÍSICAS

PRODUTO: SISTEMA DE GESTÃO DO SUAS APRIMORADO / PERCENTUAL

REGIONALIZAÇÃO	2016	2017	2018	2019	TOTAL POR REGIÃO
ESTADO DE GOIÁS	50	70	80	95	95
TOTAL DO EXERCÍCIO	50	70	80	95	95

INFORMAÇÕES FINANCEIRAS DA AÇÃO

U.O.: 2350 - FUNDO DE PROTEÇÃO SOCIAL DO ESTADO DE GOIÁS - PROTEGEGOIAS

(R\$ 1,00)

FONTES	2016	2017	2018	2019	TOTAL POR FONTE
OGE	1.000.000,00	1.000.000,00	1.000.000,00	2.000.000,00	5.000.000,00
PRÓPRIO	1.000.000,00	1.000.000,00	1.000.000,00	2.000.000,00	5.000.000,00
TOTAL DA U.O.	1.000.000,00	1.000.000,00	1.000.000,00	2.000.000,00	5.000.000,00

U.O.: 3851 - FUNDO ESTADUAL DE ASSISTÊNCIA SOCIAL - FEAS

(R\$ 1,00)

FONTES	2016	2017	2018	2019	TOTAL POR FONTE
OGE	825.000,00	900.000,00	983.000,00	1.025.000,00	3.733.000,00
TESOURO	75.000,00	75.000,00	75.000,00	75.000,00	300.000,00
CONVÊNIO	750.000,00	825.000,00	908.000,00	950.000,00	3.433.000,00
TOTAL DA U.O.	825.000,00	900.000,00	983.000,00	1.025.000,00	3.733.000,00

TOTAL FINANCEIRO DA AÇÃO

(R\$ 1,00)

FONTES	2016	2017	2018	2019	TOTAL POR FONTE
OGE	1.825.000,00	1.900.000,00	1.983.000,00	3.025.000,00	8.733.000,00
TESOURO	75.000,00	75.000,00	75.000,00	75.000,00	300.000,00
PRÓPRIO	1.000.000,00	1.000.000,00	1.000.000,00	2.000.000,00	5.000.000,00
CONVÊNIO	750.000,00	825.000,00	908.000,00	950.000,00	3.433.000,00
TOTAL GERAL	1.825.000,00	1.900.000,00	1.983.000,00	3.025.000,00	8.733.000,00

**2281 - CAMPANHAS, EVENTOS E AÇÕES EDUCATIVAS DE DIREITOS SOCIOASSISTENCIAIS**

ÓRGÃO RESPONSÁVEL: 3800 - SECRETARIA DA MULHER, DO DESENVOLVIMENTO SOCIAL, DA IGUALDADE RACIAL, DOS DIREITOS HUMANOS E DO TRABALHO

OBJETIVO: Sensibilizar e mobilizar o poder público e a sociedade civil, como forma de defender e garantir aos usuários da Política da Assistência Social o acesso aos direitos socioassistenciais.

SEGMENTO: DIVERSOS SEGMENTOS

METAS FÍSICAS

PRODUTO: CAMPANHA, EVENTO E/OU AÇÃO EDUCATIVA DE DIREITOS SOCIOASSISTENCIAIS REALIZADA / NUMERO

REGIONALIZAÇÃO	2016	2017	2018	2019	TOTAL POR REGIÃO
ESTADO DE GOIÁS	5	5	5	5	20
TOTAL DO EXERCÍCIO	5	5	5	5	20

INFORMAÇÕES FINANCEIRAS DA AÇÃO

U.O.: 3851 - FUNDO ESTADUAL DE ASSISTÊNCIA SOCIAL - FEAS

(R\$ 1,00)

FONTES	2016	2017	2018	2019	TOTAL POR FONTE
OGE	35.000,00	35.000,00	35.000,00	35.000,00	140.000,00
TESOURO	15.000,00	15.000,00	15.000,00	15.000,00	60.000,00
CONVÊNIO	20.000,00	20.000,00	20.000,00	20.000,00	80.000,00
TOTAL DA U.O.	35.000,00	35.000,00	35.000,00	35.000,00	140.000,00

TOTAL FINANCEIRO DA AÇÃO

(R\$ 1,00)

FONTES	2016	2017	2018	2019	TOTAL POR FONTE
OGE	35.000,00	35.000,00	35.000,00	35.000,00	140.000,00
TESOURO	15.000,00	15.000,00	15.000,00	15.000,00	60.000,00
CONVÊNIO	20.000,00	20.000,00	20.000,00	20.000,00	80.000,00
TOTAL GERAL	35.000,00	35.000,00	35.000,00	35.000,00	140.000,00

2282 - CAPACITAÇÃO CONTINUADA DOS DIVERSOS ATORES DA POLÍTICA DE ASSISTÊNCIA SOCIAL

ÓRGÃO RESPONSÁVEL: 3800 - SECRETARIA DA MULHER, DO DESENVOLVIMENTO SOCIAL, DA IGUALDADE RACIAL, DOS DIREITOS HUMANOS E DO TRABALHO

OBJETIVO: Capacitar, continuamente, gestores, trabalhadores, conselheiros e demais operadores do SUAS, das esferas governamentais e não governamentais, para o pleno exercício de suas funções, tendo em vista a efetivação do Sistema Único de Assistência Social em Goiás.

SEGMENTO: DIVERSOS SEGMENTOS

METAS FÍSICAS

PRODUTO: GESTOR, TRABALHADOR, CONSELHEIRO E DEMAIS OPERADORES DO SUAS CAPACITADO / NUMERO

REGIONALIZAÇÃO	2016	2017	2018	2019	TOTAL POR REGIÃO
ESTADO DE GOIÁS	1.230	1.476	1.722	1.968	6.396
TOTAL DO EXERCÍCIO	1.230	1.476	1.722	1.968	6.396

INFORMAÇÕES FINANCEIRAS DA AÇÃO

U.O.: 3851 - FUNDO ESTADUAL DE ASSISTÊNCIA SOCIAL - FEAS

(R\$ 1,00)

FONTES	2016	2017	2018	2019	TOTAL POR FONTE
OGE	1.260.000,00	1.420.000,00	1.620.000,00	1.849.000,00	6.149.000,00
TESOURO	300.000,00	360.000,00	450.000,00	540.000,00	1.650.000,00
CONVÊNIO	960.000,00	1.060.000,00	1.170.000,00	1.309.000,00	4.499.000,00
TOTAL DA U.O.	1.260.000,00	1.420.000,00	1.620.000,00	1.849.000,00	6.149.000,00

TOTAL FINANCEIRO DA AÇÃO

(R\$ 1,00)

FONTES	2016	2017	2018	2019	TOTAL POR FONTE
OGE	1.260.000,00	1.420.000,00	1.620.000,00	1.849.000,00	6.149.000,00
TESOURO	300.000,00	360.000,00	450.000,00	540.000,00	1.650.000,00
CONVÊNIO	960.000,00	1.060.000,00	1.170.000,00	1.309.000,00	4.499.000,00
TOTAL GERAL	1.260.000,00	1.420.000,00	1.620.000,00	1.849.000,00	6.149.000,00

2283 - FORTALECIMENTO DAS AÇÕES DE PROTEÇÃO SOCIAL DO SUAS

ÓRGÃO RESPONSÁVEL: 3800 - SECRETARIA DA MULHER, DO DESENVOLVIMENTO SOCIAL, DA IGUALDADE RACIAL, DOS DIREITOS HUMANOS E DO TRABALHO

OBJETIVO: Cofinanciar, por meio de transferência regular e automática, na modalidade fundo a fundo os serviços, programas e projetos de proteção social básica e especial nos municípios.

SEGMENTO: DIVERSOS SEGMENTOS



METAS FÍSICAS

PRODUTO: MUNICÍPIO COFINANCIADO / NUMERO

REGIONALIZAÇÃO	2016	2017	2018	2019	TOTAL POR REGIÃO
REGIÃO METROPOLITANA DE GOIÂNIA	10	15	18	20	20
REGIÃO CENTRO GOIANO (EIXO BR-153)	7	11	16	31	31
REGIÃO NORTE GOIANO	6	12	16	26	26
REGIÃO NORDESTE GOIANO	8	16	18	20	20
REGIÃO ENTORNO DO DISTRITO FEDERAL	5	10	17	19	19
REGIÃO SUDESTE GOIANO (ESTRADA DE FERRO)	5	10	18	22	22
REGIÃO SUL GOIANO	5	10	18	26	26
REGIÃO SUDOESTE GOIANO	7	14	20	26	26
REGIÃO OESTE GOIANO (EIXO GO-060)	9	20	35	43	43
REGIÃO NOROESTE GOIANO (ESTRADA DO BOI)	4	8	10	13	13
TOTAL DO EXERCÍCIO	66	126	186	246	246

INFORMAÇÕES FINANCEIRAS DA AÇÃO

U.O.: 2350 - FUNDO DE PROTEÇÃO SOCIAL DO ESTADO DE GOIÁS - PROTEGEGOIAS (R\$ 1.00)

FONTES	2016	2017	2018	2019	TOTAL POR FONTE
OGE	30.000.000,00	30.000.000,00	40.000.000,00	50.000.000,00	150.000.000,00
PRÓPRIO	30.000.000,00	30.000.000,00	40.000.000,00	50.000.000,00	150.000.000,00
TOTAL DA U.O.	30.000.000,00	30.000.000,00	40.000.000,00	50.000.000,00	150.000.000,00

U.O.: 3851 - FUNDO ESTADUAL DE ASSISTÊNCIA SOCIAL - FEAS (R\$ 1.00)

FONTES	2016	2017	2018	2019	TOTAL POR FONTE
OGE	1.900.000,00	3.000.000,00	3.000.000,00	3.000.000,00	10.900.000,00
TESOURO	1.900.000,00	3.000.000,00	3.000.000,00	3.000.000,00	10.900.000,00
TOTAL DA U.O.	1.900.000,00	3.000.000,00	3.000.000,00	3.000.000,00	10.900.000,00

TOTAL FINANCEIRO DA AÇÃO

(R\$ 1.00)

FONTES	2016	2017	2018	2019	TOTAL POR FONTE
OGE	31.900.000,00	33.000.000,00	43.000.000,00	53.000.000,00	160.900.000,00
TESOURO	1.900.000,00	3.000.000,00	3.000.000,00	3.000.000,00	10.900.000,00
PRÓPRIO	30.000.000,00	30.000.000,00	40.000.000,00	50.000.000,00	150.000.000,00
TOTAL GERAL	31.900.000,00	33.000.000,00	43.000.000,00	53.000.000,00	160.900.000,00

2284 - FORTALECIMENTO DAS INSTÂNCIAS DE ARTICULAÇÃO, PACTUAÇÃO E CONTROLE SOCIAL NA ASSISTÊNCIA SOCIAL

ÓRGÃO RESPONSÁVEL: 3800 - SECRETARIA DA MULHER, DO DESENVOLVIMENTO SOCIAL, DA IGUALDADE RACIAL, DOS DIREITOS HUMANOS E DO TRABALHO

OBJETIVO: Promover o fortalecimento das instâncias de articulação, pactuação e controle social como espaços de interlocução, deliberação e de efetiva participação popular no processo de gestão da política pública de assistência social.

SEGMENTO: DIVERSOS SEGMENTOS

METAS FÍSICAS

PRODUTO: INSTÂNCIA DE ARTICULAÇÃO, PACTUAÇÃO E CONTROLE SOCIAL DO SUAS FORTALECIDA / PERCENTUAL

REGIONALIZAÇÃO	2016	2017	2018	2019	TOTAL POR REGIÃO
REGIÃO METROPOLITANA DE GOIÂNIA	50	70	80	90	90
REGIÃO CENTRO GOIANO (EIXO BR-153)	50	70	80	90	90
REGIÃO NORTE GOIANO	50	70	80	90	90
REGIÃO NORDESTE GOIANO	50	70	80	90	90
REGIÃO ENTORNO DO DISTRITO FEDERAL	50	70	80	90	90
REGIÃO SUDESTE GOIANO (ESTRADA DE FERRO)	50	70	80	90	90
REGIÃO SUL GOIANO	50	70	80	90	90
REGIÃO SUDOESTE GOIANO	50	70	80	90	90
REGIÃO OESTE GOIANO (EIXO GO-060)	50	70	80	90	90
REGIÃO NOROESTE GOIANO (ESTRADA DO BOI)	50	70	80	90	90
TOTAL DO EXERCÍCIO	50	70	80	90	90



INFORMAÇÕES FINANCEIRAS DA AÇÃO

U.O.: 3851 - FUNDO ESTADUAL DE ASSISTÊNCIA SOCIAL - FEAS (R\$ 1,00)

FONTES	2016	2017	2018	2019	TOTAL POR FONTE
OGE	514.000,00	540.000,00	569.000,00	600.000,00	2.223.000,00
TESOURO	250.000,00	250.000,00	250.000,00	250.000,00	1.000.000,00
CONVÊNIO	264.000,00	290.000,00	319.000,00	350.000,00	1.223.000,00
TOTAL DA U.O.	514.000,00	540.000,00	569.000,00	600.000,00	2.223.000,00

TOTAL FINANCEIRO DA AÇÃO

(R\$ 1,00)

FONTES	2016	2017	2018	2019	TOTAL POR FONTE
OGE	514.000,00	540.000,00	569.000,00	600.000,00	2.223.000,00
TESOURO	250.000,00	250.000,00	250.000,00	250.000,00	1.000.000,00
CONVÊNIO	264.000,00	290.000,00	319.000,00	350.000,00	1.223.000,00
TOTAL GERAL	514.000,00	540.000,00	569.000,00	600.000,00	2.223.000,00



1054 - PROGRAMA PROTEÇÃO E INCLUSÃO SOCIAL

EIXO: QUALIDADE DE VIDA
ÁREA: PROTEÇÃO SOCIAL
TIPO: FINALÍSTICO
DESCRIÇÃO: O Programa de Proteção e Inclusão Social contribui para a expansão da equidade social, integrando e articulando ações de acesso aos bens socioassistenciais básicos e especiais, tendo em vista a universalização da cidadania. Dessa forma, estão previstas ações de proteção social com execução direta ou por meio de contratos de gestão.
OBJETIVO: Promover a família como núcleo básico para o enfrentamento, prevenção e redução dos impactos sociais e biológicos capazes de comprometer a dignidade humana, bem como minimizar as desigualdades sociais, fragilidades, contingências, vulnerabilidades e riscos que o cidadão e suas famílias enfrentam na trajetória de seu ciclo de vida.
INDICADORES: DESEMPREGO DE JOVENS 15-29
 PORCENTAGEM DE POBRES
 RECURSOS À ASSISTÊNCIA SOCIAL-BPC E BOLSA FAMÍLIA
 FAMÍLIAS BENEFICIÁRIAS DO BOLSA FAMÍLIA
 DESEMPREGO
 JOVENS NEM-NEM-NEM
PÚBLICO ALVO: PESSOA VULNERABILIZADA SOCIALMENTE

INFORMAÇÕES FINANCEIRAS DO PROGRAMA

(R\$ 1,00)

FONTES	2016	2017	2018	2019	TOTAL DO PERÍODO
OGE	208.027.000,00	210.706.000,00	214.533.000,00	226.760.000,00	860.026.000,00
TESOURO	63.991.000,00	66.458.000,00	67.168.000,00	69.238.000,00	266.855.000,00
PRÓPRIO	142.121.000,00	142.127.000,00	145.133.000,00	155.152.000,00	584.533.000,00
CONVÊNIO	1.915.000,00	2.121.000,00	2.232.000,00	2.370.000,00	8.638.000,00
TOTAL GERAL	208.027.000,00	210.706.000,00	214.533.000,00	226.760.000,00	860.026.000,00

2285 - APOIO AOS EMIGRANTES GOIANOS RETORNADOS DO EXTERIOR E SEUS FAMILIARES

ÓRGÃO RESPONSÁVEL: 1100 - SECRETARIA DA CASA CIVIL
OBJETIVO: Prestar orientação aos goianos que trabalham no exterior ou que já retornaram ao estado, na sua reinserção no mercado de trabalho, bem como no investimento de recursos financeiros obtidos fora do País.
SEGMENTO: DIVERSOS SEGMENTOS

METAS FÍSICAS

PRODUTO: EMIGRANTE OU FAMILIAR DE EMIGRANTE ORIENTADO / NUMERO

REGIONALIZAÇÃO	2016	2017	2018	2019	TOTAL POR REGIÃO
ESTADO DE GOIÁS	45	60	70	80	255
TOTAL DO EXERCÍCIO	45	60	70	80	255

INFORMAÇÕES FINANCEIRAS DA AÇÃO

U.O.: 1101 - GABINETE DO SECRETÁRIO DA CASA CIVIL

(R\$ 1,00)

FONTES	2016	2017	2018	2019	TOTAL POR FONTE
OGE	140.000,00	210.000,00	220.000,00	240.000,00	810.000,00
TESOURO	140.000,00	210.000,00	220.000,00	240.000,00	810.000,00
TOTAL DA U.O.	140.000,00	210.000,00	220.000,00	240.000,00	810.000,00

TOTAL FINANCEIRO DA AÇÃO

(R\$ 1,00)

FONTES	2016	2017	2018	2019	TOTAL POR FONTE
OGE	140.000,00	210.000,00	220.000,00	240.000,00	810.000,00
TESOURO	140.000,00	210.000,00	220.000,00	240.000,00	810.000,00
TOTAL GERAL	140.000,00	210.000,00	220.000,00	240.000,00	810.000,00

2286 - APOIO ÀS ENTIDADES PRIVADAS SEM FINS LUCRATIVOS

ÓRGÃO RESPONSÁVEL: 1100 - SECRETARIA DA CASA CIVIL
OBJETIVO: Celebrar convênios para transparência de recursos correntes ou de capital às entidades privadas sem fins lucrativos, para execução descentralizada de programas, ações, projetos, atividades e/ou eventos de interesse público.
SEGMENTO: DIVERSOS SEGMENTOS

METAS FÍSICAS



PRODUTO: ENTIDADE PRIVADA SEM FINS LUCRATIVOS BENEFICIADA COM REPASSE DE RECURSO / NUMERO					
REGIONALIZAÇÃO	2016	2017	2018	2019	TOTAL POR REGIÃO
ESTADO DE GOIÁS	2	2	2	2	8
TOTAL DO EXERCÍCIO	2	2	2	2	8

INFORMAÇÕES FINANCEIRAS DA AÇÃO

U.O.: 1101 - GABINETE DO SECRETÁRIO DA CASA CIVIL (R\$ 1,00)					
FONTES	2016	2017	2018	2019	TOTAL POR FONTE
OGE	200.000,00	200.000,00	200.000,00	200.000,00	800.000,00
TESOURO	200.000,00	200.000,00	200.000,00	200.000,00	800.000,00
TOTAL DA U.O.	200.000,00	200.000,00	200.000,00	200.000,00	800.000,00

TOTAL FINANCEIRO DA AÇÃO (R\$ 1,00)

FONTES	2016	2017	2018	2019	TOTAL POR FONTE
OGE	200.000,00	200.000,00	200.000,00	200.000,00	800.000,00
TESOURO	200.000,00	200.000,00	200.000,00	200.000,00	800.000,00
TOTAL GERAL	200.000,00	200.000,00	200.000,00	200.000,00	800.000,00

2287 - ASSISTÊNCIA FUNERÁRIA ÀS FAMÍLIAS DE GOIANOS VITIMADOS NO EXTERIOR

ÓRGÃO RESPONSÁVEL: 1100 - SECRETARIA DA CASA CIVIL

OBJETIVO: Conceder auxílio financeiro às famílias de cidadãos goianos mortos no exterior para custeio de despesas de cremação de cadáver no local do óbito e de traslado de cinzas, ossadas e corpos, quando as famílias não dispuserem de meios para assumir tais despesas.

SEGMENTO: DIVERSOS SEGMENTOS

METAS FÍSICAS

PRODUTO: AUXÍLIO FINANCEIRO DE ASSISTÊNCIA FUNERÁRIA CONCEDIDO ÀS FAMÍLIAS DE GOIANOS VITIMADOS NO EXTERIOR / NUMERO					
REGIONALIZAÇÃO	2016	2017	2018	2019	TOTAL POR REGIÃO
ESTADO DE GOIÁS	7	21	16	18	62
TOTAL DO EXERCÍCIO	7	21	16	18	62

INFORMAÇÕES FINANCEIRAS DA AÇÃO

U.O.: 1101 - GABINETE DO SECRETÁRIO DA CASA CIVIL (R\$ 1,00)					
FONTES	2016	2017	2018	2019	TOTAL POR FONTE
OGE	70.000,00	210.000,00	160.000,00	180.000,00	620.000,00
TESOURO	70.000,00	210.000,00	160.000,00	180.000,00	620.000,00
TOTAL DA U.O.	70.000,00	210.000,00	160.000,00	180.000,00	620.000,00

TOTAL FINANCEIRO DA AÇÃO (R\$ 1,00)

FONTES	2016	2017	2018	2019	TOTAL POR FONTE
OGE	70.000,00	210.000,00	160.000,00	180.000,00	620.000,00
TESOURO	70.000,00	210.000,00	160.000,00	180.000,00	620.000,00
TOTAL GERAL	70.000,00	210.000,00	160.000,00	180.000,00	620.000,00

2288 - BOLSA UNIVERSITÁRIA - OVG

ÓRGÃO RESPONSÁVEL: 2700 - SECRETARIA DE GESTÃO E PLANEJAMENTO

OBJETIVO: Promover a dimensão social através do Programa Bolsa Universitária, por meio de ações sistematizadas que contribuam para a redução da vulnerabilidade das famílias beneficiadas, criando mecanismos que possibilitem o acompanhamento dos mesmos, visando identificar desafios impostos a sua formação intelectual e profissional, de forma a contribuir para ampliação do universo informacional, bem como estimular o desenvolvimento de potencialidades para novos projetos de vida, propiciando sua formação cidadã e vivências para o alcance de autonomia e protagonismo social.

SEGMENTO: DIVERSOS SEGMENTOS

METAS FÍSICAS

PRODUTO: BOLSA UNIVERSITÁRIA CONCEDIDA (ATIVA) / NUMERO					
REGIONALIZAÇÃO	2016	2017	2018	2019	TOTAL POR REGIÃO
ESTADO DE GOIÁS	24.919	28.000	28.000	28.000	108.919
TOTAL DO EXERCÍCIO	24.919	28.000	28.000	28.000	108.919



PRODUTO: NOVA BOLSA UNIVERSITÁRIA CONCEDIDA / NUMERO

REGIONALIZAÇÃO	2016	2017	2018	2019	TOTAL POR REGIÃO
ESTADO DE GOIÁS	11.000	11.000	11.000	11.000	44.000
TOTAL DO EXERCÍCIO	11.000	11.000	11.000	11.000	44.000

INFORMAÇÕES FINANCEIRAS DA AÇÃO

U.O.: 2350 - FUNDO DE PROTEÇÃO SOCIAL DO ESTADO DE GOIÁS - PROTEGEGOIAS (R\$ 1,00)

FONTES	2016	2017	2018	2019	TOTAL POR FONTE
OGE	120.000.000,00	120.000.000,00	122.000.000,00	131.000.000,00	493.000.000,00
PRÓPRIO	120.000.000,00	120.000.000,00	122.000.000,00	131.000.000,00	493.000.000,00
TOTAL DA U.O.	120.000.000,00	120.000.000,00	122.000.000,00	131.000.000,00	493.000.000,00

U.O.: 2702 - ENCARGOS GERAIS DO ESTADO (R\$ 1,00)

FONTES	2016	2017	2018	2019	TOTAL POR FONTE
OGE	1.500.000,00	1.500.000,00	1.500.000,00	1.500.000,00	6.000.000,00
TESOURO	1.500.000,00	1.500.000,00	1.500.000,00	1.500.000,00	6.000.000,00
TOTAL DA U.O.	1.500.000,00	1.500.000,00	1.500.000,00	1.500.000,00	6.000.000,00

TOTAL FINANCEIRO DA AÇÃO (R\$ 1,00)

FONTES	2016	2017	2018	2019	TOTAL POR FONTE
OGE	121.500.000,00	121.500.000,00	123.500.000,00	132.500.000,00	499.000.000,00
TESOURO	1.500.000,00	1.500.000,00	1.500.000,00	1.500.000,00	6.000.000,00
PRÓPRIO	120.000.000,00	120.000.000,00	122.000.000,00	131.000.000,00	493.000.000,00
TOTAL GERAL	121.500.000,00	121.500.000,00	123.500.000,00	132.500.000,00	499.000.000,00

2289 - CAMPANHAS, EVENTOS DE PROTEÇÃO E INCLUSÃO SOCIAL

ÓRGÃO RESPONSÁVEL: 2700 - SECRETARIA DE GESTÃO E PLANEJAMENTO

OBJETIVO: Promover e fortalecer a garantia de direitos da população goiana, viabilizando o direito à cidadania, através de ações de fortalecimento das tradições culturais e artísticas com interação e proteção social que estimulem a construção de suas histórias e vivências individuais e coletiva.

SEGMENTO: MOVIMENTO COMUNITÁRIO

METAS FÍSICAS

PRODUTO: APOIO AO ROMEIRO REALIZADO / NUMERO

REGIONALIZAÇÃO	2016	2017	2018	2019	TOTAL POR REGIÃO
ESTADO DE GOIÁS	450.000	450.000	450.000	450.000	1.800.000
TOTAL DO EXERCÍCIO	450.000	450.000	450.000	450.000	1.800.000

PRODUTO: BRINQUEDO DOADO / NUMERO

REGIONALIZAÇÃO	2016	2017	2018	2019	TOTAL POR REGIÃO
ESTADO DE GOIÁS	1.000.000	1.000.000	1.000.000	1.000.000	4.000.000
TOTAL DO EXERCÍCIO	1.000.000	1.000.000	1.000.000	1.000.000	4.000.000

INFORMAÇÕES FINANCEIRAS DA AÇÃO

U.O.: 2702 - ENCARGOS GERAIS DO ESTADO (R\$ 1,00)

FONTES	2016	2017	2018	2019	TOTAL POR FONTE
OGE	6.000.000,00	6.000.000,00	6.000.000,00	6.000.000,00	24.000.000,00
TESOURO	6.000.000,00	6.000.000,00	6.000.000,00	6.000.000,00	24.000.000,00
TOTAL DA U.O.	6.000.000,00	6.000.000,00	6.000.000,00	6.000.000,00	24.000.000,00

TOTAL FINANCEIRO DA AÇÃO (R\$ 1,00)

FONTES	2016	2017	2018	2019	TOTAL POR FONTE
OGE	6.000.000,00	6.000.000,00	6.000.000,00	6.000.000,00	24.000.000,00
TESOURO	6.000.000,00	6.000.000,00	6.000.000,00	6.000.000,00	24.000.000,00
TOTAL GERAL	6.000.000,00	6.000.000,00	6.000.000,00	6.000.000,00	24.000.000,00

**2290 - OPERACIONALIZAÇÃO DAS AÇÕES SOCIAIS**

ÓRGÃO RESPONSÁVEL: 2700 - SECRETARIA DE GESTÃO E PLANEJAMENTO

OBJETIVO: Desenvolver e ofertar serviços e benefícios aos usuários e famílias em vulnerabilidade e risco pessoal e social, através de ações de caráter continuado e articulado com a Política de Assistência Social e demais Políticas Públicas, contribuindo para a redução da vulnerabilidade e desigualdade social existente, fortalecendo o desenvolvimento humano, valorizando e insentivando as potencialidades individuais e coletivas para construção de sujeitos possuidores de autonomia.

SEGMENTO: MOVIMENTO COMUNITÁRIO**METAS FÍSICAS****PRODUTO: ATENDIMENTO À ADOLESCENTE GRÁVIDA REALIZADO / NUMERO**

REGIONALIZAÇÃO	2016	2017	2018	2019	TOTAL POR REGIÃO
ESTADO DE GOIÁS	600	600	600	600	2.400
TOTAL DO EXERCÍCIO	600	600	600	600	2.400

PRODUTO: ATENDIMENTO À IDOSO REALIZADO / NUMERO

REGIONALIZAÇÃO	2016	2017	2018	2019	TOTAL POR REGIÃO
ESTADO DE GOIÁS	3.779	3.779	3.779	3.779	15.116
TOTAL DO EXERCÍCIO	3.779	3.779	3.779	3.779	15.116

PRODUTO: ATENDIMENTO FAMILIAR À ADOLESCENTE GRÁVIDA REALIZADO / NUMERO

REGIONALIZAÇÃO	2016	2017	2018	2019	TOTAL POR REGIÃO
ESTADO DE GOIÁS	720	720	720	720	2.880
TOTAL DO EXERCÍCIO	720	720	720	720	2.880

PRODUTO: ATENDIMENTO ODONTOLÓGICO REALIZADO / NUMERO

REGIONALIZAÇÃO	2016	2017	2018	2019	TOTAL POR REGIÃO
ESTADO DE GOIÁS	75	75	75	75	300
TOTAL DO EXERCÍCIO	75	75	75	75	300

PRODUTO: BOLSA PARA ENXOVAL DOADA / NUMERO

REGIONALIZAÇÃO	2016	2017	2018	2019	TOTAL POR REGIÃO
ESTADO DE GOIÁS	1.600	1.600	1.600	1.600	6.400
TOTAL DO EXERCÍCIO	1.600	1.600	1.600	1.600	6.400

PRODUTO: COLCHÃO D'ÁGUA/CAIXA DE OVO DOADO / NUMERO

REGIONALIZAÇÃO	2016	2017	2018	2019	TOTAL POR REGIÃO
ESTADO DE GOIÁS	209	209	209	209	836
TOTAL DO EXERCÍCIO	209	209	209	209	836

PRODUTO: EXAME DE DNA REALIZADO / NUMERO

REGIONALIZAÇÃO	2016	2017	2018	2019	TOTAL POR REGIÃO
ESTADO DE GOIÁS	33	33	33	33	132
TOTAL DO EXERCÍCIO	33	33	33	33	132

PRODUTO: KIT DE FRALDA DESCARTÁVEL GERIÁTRICA E INFANTIL DOADO / NUMERO

REGIONALIZAÇÃO	2016	2017	2018	2019	TOTAL POR REGIÃO
ESTADO DE GOIÁS	4.800	4.800	4.800	4.800	19.200
TOTAL DO EXERCÍCIO	4.800	4.800	4.800	4.800	19.200

PRODUTO: KIT ENXOVAL DE BEBÊ DOADO / NUMERO

REGIONALIZAÇÃO	2016	2017	2018	2019	TOTAL POR REGIÃO
ESTADO DE GOIÁS	2.600	2.600	2.600	2.600	10.400
TOTAL DO EXERCÍCIO	2.600	2.600	2.600	2.600	10.400

PRODUTO: PESSOA CAPACITADA PARA O TRABALHO VOLUNTÁRIO / NUMERO

REGIONALIZAÇÃO	2016	2017	2018	2019	TOTAL POR REGIÃO
ESTADO DE GOIÁS	900	900	900	900	3.600
TOTAL DO EXERCÍCIO	900	900	900	900	3.600



INFORMAÇÕES FINANCEIRAS DA AÇÃO

U.O.: **2702 - ENCARGOS GERAIS DO ESTADO** (R\$ 1,00)

FONTES	2016	2017	2018	2019	TOTAL POR FONTE
OGE	45.000.000,00	45.000.000,00	45.000.000,00	45.000.000,00	180.000.000,00
TESOURO	45.000.000,00	45.000.000,00	45.000.000,00	45.000.000,00	180.000.000,00
TOTAL DA U.O.	45.000.000,00	45.000.000,00	45.000.000,00	45.000.000,00	180.000.000,00

TOTAL FINANCEIRO DA AÇÃO (R\$ 1,00)

FONTES	2016	2017	2018	2019	TOTAL POR FONTE
OGE	45.000.000,00	45.000.000,00	45.000.000,00	45.000.000,00	180.000.000,00
TESOURO	45.000.000,00	45.000.000,00	45.000.000,00	45.000.000,00	180.000.000,00
TOTAL GERAL	45.000.000,00	45.000.000,00	45.000.000,00	45.000.000,00	180.000.000,00

2291 - RESTAURANTE CIDADÃO

ÓRGÃO RESPONSÁVEL: 2700 - SECRETARIA DE GESTÃO E PLANEJAMENTO

OBJETIVO: Ofertar refeições adequadas do ponto de vista sanitário e nutricional, a preços acessíveis e em local confortável e de fácil acesso, beneficiando a população goiana, contribuindo para uma melhor qualidade de vida das pessoas em situação de vulnerabilidade social e alimentar. Promover e incentivar a socialização e convivência comunitária, fortalecendo os vínculos de cidadania e dignidade humana.

SEGMENTO: DIVERSOS SEGMENTOS

METAS FÍSICAS

PRODUTO: **REFEIÇÃO FORNECIDA PELO RESTAURANTE CIDADÃO / NUMERO**

REGIONALIZAÇÃO	2016	2017	2018	2019	TOTAL POR REGIÃO
ESTADO DE GOIÁS	3.379.200	3.379.200	3.379.200	3.379.200	13.516.800
TOTAL DO EXERCÍCIO	3.379.200	3.379.200	3.379.200	3.379.200	13.516.800

INFORMAÇÕES FINANCEIRAS DA AÇÃO

U.O.: **2350 - FUNDO DE PROTEÇÃO SOCIAL DO ESTADO DE GOIÁS - PROTEGEGOIAS** (R\$ 1,00)

FONTES	2016	2017	2018	2019	TOTAL POR FONTE
OGE	22.000.000,00	22.000.000,00	23.000.000,00	24.000.000,00	91.000.000,00
PRÓPRIO	22.000.000,00	22.000.000,00	23.000.000,00	24.000.000,00	91.000.000,00
TOTAL DA U.O.	22.000.000,00	22.000.000,00	23.000.000,00	24.000.000,00	91.000.000,00

U.O.: **2702 - ENCARGOS GERAIS DO ESTADO** (R\$ 1,00)

FONTES	2016	2017	2018	2019	TOTAL POR FONTE
OGE	500.000,00	500.000,00	500.000,00	500.000,00	2.000.000,00
TESOURO	500.000,00	500.000,00	500.000,00	500.000,00	2.000.000,00
TOTAL DA U.O.	500.000,00	500.000,00	500.000,00	500.000,00	2.000.000,00

TOTAL FINANCEIRO DA AÇÃO (R\$ 1,00)

FONTES	2016	2017	2018	2019	TOTAL POR FONTE
OGE	22.500.000,00	22.500.000,00	23.500.000,00	24.500.000,00	93.000.000,00
TESOURO	500.000,00	500.000,00	500.000,00	500.000,00	2.000.000,00
PRÓPRIO	22.000.000,00	22.000.000,00	23.000.000,00	24.000.000,00	91.000.000,00
TOTAL GERAL	22.500.000,00	22.500.000,00	23.500.000,00	24.500.000,00	93.000.000,00

2292 - AÇÃO CIDADÃ

ÓRGÃO RESPONSÁVEL: 3800 - SECRETARIA DA MULHER, DO DESENVOLVIMENTO SOCIAL, DA IGUALDADE RACIAL, DOS DIREITOS HUMANOS E DO TRABALHO

OBJETIVO: Oportunizar à população em situação de vulnerabilidade e riscos sociais o acesso a serviços essenciais de assistência jurídica e emissão de documentação civil básica, além de orientações socioeducativas, visando promover o exercício de sua cidadania.

SEGMENTO: DIVERSOS SEGMENTOS

METAS FÍSICAS

PRODUTO: **MUNICÍPIO BENEFICIADO COM AÇÕES DO PROGRAMA AÇÃO CIDADÃ / NUMERO**

REGIONALIZAÇÃO	2016	2017	2018	2019	TOTAL POR REGIÃO
ESTADO DE GOIÁS	60	60	60	60	240
TOTAL DO EXERCÍCIO	60	60	60	60	240



PRODUTO: PESSOA ATENDIDA NO PROGRAMA AÇÃO CIDADÃ / NUMERO					
REGIONALIZAÇÃO	2016	2017	2018	2019	TOTAL POR REGIÃO
ESTADO DE GOIÁS	51.000	51.000	51.000	51.000	204.000
TOTAL DO EXERCÍCIO	51.000	51.000	51.000	51.000	204.000
INFORMAÇÕES FINANCEIRAS DA AÇÃO					
U.O.: 3803 - SUPERINTENDÊNCIA EXECUTIVA DE DESENVOLVIMENTO DE ASSISTÊNCIA SOCIAL E DO TRABALHO (R\$ 1.00)					
FONTES	2016	2017	2018	2019	TOTAL POR FONTE
OGE	2.375.000,00	2.710.000,00	2.960.000,00	3.210.000,00	11.255.000,00
TESOURO	1.700.000,00	1.900.000,00	2.100.000,00	2.300.000,00	8.000.000,00
CONVÊNIO	675.000,00	810.000,00	860.000,00	910.000,00	3.255.000,00
TOTAL DA U.O.	2.375.000,00	2.710.000,00	2.960.000,00	3.210.000,00	11.255.000,00
U.O.: 3851 - FUNDO ESTADUAL DE ASSISTÊNCIA SOCIAL - FEAS (R\$ 1.00)					
FONTES	2016	2017	2018	2019	TOTAL POR FONTE
OGE	171.000,00	277.000,00	333.000,00	402.000,00	1.183.000,00
TESOURO	50.000,00	150.000,00	200.000,00	250.000,00	650.000,00
PRÓPRIO	121.000,00	127.000,00	133.000,00	152.000,00	533.000,00
TOTAL DA U.O.	171.000,00	277.000,00	333.000,00	402.000,00	1.183.000,00
TOTAL FINANCEIRO DA AÇÃO (R\$ 1.00)					
FONTES	2016	2017	2018	2019	TOTAL POR FONTE
OGE	2.546.000,00	2.987.000,00	3.293.000,00	3.612.000,00	12.438.000,00
TESOURO	1.750.000,00	2.050.000,00	2.300.000,00	2.550.000,00	8.650.000,00
PRÓPRIO	121.000,00	127.000,00	133.000,00	152.000,00	533.000,00
CONVÊNIO	675.000,00	810.000,00	860.000,00	910.000,00	3.255.000,00
TOTAL GERAL	2.546.000,00	2.987.000,00	3.293.000,00	3.612.000,00	12.438.000,00
2293 - APOIO TÉCNICO AOS MUNICÍPIOS NA GESTÃO E OPERACIONALIZAÇÃO DO CADASTRO ÚNICO E BOLSA FAMÍLIA					
ÓRGÃO RESPONSÁVEL: 3800 - SECRETARIA DA MULHER, DO DESENVOLVIMENTO SOCIAL, DA IGUALDADE RACIAL, DOS DIREITOS HUMANOS E DO TRABALHO					
OBJETIVO: Assegurar assessoramento técnico, apoio operacional e logístico aos municípios, bem como possibilitar a capacitação continuada dos operadores, gestores e entrevistadores do Cadastro Único e Bolsa família.					
SEGMENTO: DIVERSOS SEGMENTOS					
METAS FÍSICAS					
PRODUTO: MUNICÍPIO ASSESSORADO PARA GESTÃO E OPERACIONALIZAÇÃO DO CADASTRO ÚNICO E BOLSA FAMÍLIA / NUMERO					
REGIONALIZAÇÃO	2016	2017	2018	2019	TOTAL POR REGIÃO
REGIÃO METROPOLITANA DE GOIÂNIA	20	20	20	20	20
REGIÃO CENTRO GOIANO (EIXO BR-153)	31	31	31	31	31
REGIÃO NORTE GOIANO	26	26	26	26	26
REGIÃO NORDESTE GOIANO	20	20	20	20	20
REGIÃO ENTORNO DO DISTRITO FEDERAL	19	19	19	19	19
REGIÃO SUDESTE GOIANO (ESTRADA DE FERRO)	22	22	22	22	22
REGIÃO SUL GOIANO	26	26	26	26	26
REGIÃO SUDOESTE GOIANO	26	26	26	26	26
REGIÃO OESTE GOIANO (EIXO GO-060)	43	43	43	43	43
REGIÃO NOROESTE GOIANO (ESTRADA DO BOI)	13	13	13	13	13
TOTAL DO EXERCÍCIO	246	246	246	246	246
INFORMAÇÕES FINANCEIRAS DA AÇÃO					
U.O.: 3851 - FUNDO ESTADUAL DE ASSISTÊNCIA SOCIAL - FEAS (R\$ 1.00)					
FONTES	2016	2017	2018	2019	TOTAL POR FONTE
OGE	1.024.000,00	1.068.000,00	1.109.000,00	1.148.000,00	4.349.000,00
TESOURO	88.000,00	88.000,00	88.000,00	88.000,00	352.000,00
CONVÊNIO	936.000,00	980.000,00	1.021.000,00	1.060.000,00	3.997.000,00
TOTAL DA U.O.	1.024.000,00	1.068.000,00	1.109.000,00	1.148.000,00	4.349.000,00



TOTAL FINANCEIRO DA AÇÃO

(R\$ 1.00)

FONTES	2016	2017	2018	2019	TOTAL POR FONTE
OGE	1.024.000,00	1.068.000,00	1.109.000,00	1.148.000,00	4.349.000,00
TESOURO	88.000,00	88.000,00	88.000,00	88.000,00	352.000,00
CONVÊNIO	936.000,00	980.000,00	1.021.000,00	1.060.000,00	3.997.000,00
TOTAL GERAL	1.024.000,00	1.068.000,00	1.109.000,00	1.148.000,00	4.349.000,00

2294 - INCLUSÃO DE ADOLESCENTES APRENDIZES NO MERCADO DE TRABALHO - PROGRAMA JOVEM CIDADÃO

ÓRGÃO RESPONSÁVEL: 3800 - SECRETARIA DA MULHER, DO DESENVOLVIMENTO SOCIAL, DA IGUALDADE RACIAL, DOS DIREITOS HUMANOS E DO TRABALHO

OBJETIVO: Assegurar ao adolescente, na faixa etária de 16 a 17 anos, o direito à profissionalização e o acesso ao mercado de trabalho, preparando-o para enfrentar os desafios encontrados no cotidiano das empresas.

SEGMENTO: CRIANÇA E ADOLESCENTE

METAS FÍSICAS

PRODUTO: ADOLESCENTE APRENDIZ COLOCADO NO MERCADO DE TRABALHO / NUMERO

REGIONALIZAÇÃO	2016	2017	2018	2019	TOTAL POR REGIÃO
ESTADO DE GOIÁS	4.000	5.000	5.000	5.000	5.000
TOTAL DO EXERCÍCIO	4.000	5.000	5.000	5.000	5.000

INFORMAÇÕES FINANCEIRAS DA AÇÃO

U.O.: 3851 - FUNDO ESTADUAL DE ASSISTÊNCIA SOCIAL - FEAS

(R\$ 1.00)

FONTES	2016	2017	2018	2019	TOTAL POR FONTE
OGE	8.543.000,00	10.500.000,00	11.000.000,00	12.780.000,00	42.823.000,00
TESOURO	8.543.000,00	10.500.000,00	11.000.000,00	12.780.000,00	42.823.000,00
TOTAL DA U.O.	8.543.000,00	10.500.000,00	11.000.000,00	12.780.000,00	42.823.000,00

TOTAL FINANCEIRO DA AÇÃO

(R\$ 1.00)

FONTES	2016	2017	2018	2019	TOTAL POR FONTE
OGE	8.543.000,00	10.500.000,00	11.000.000,00	12.780.000,00	42.823.000,00
TESOURO	8.543.000,00	10.500.000,00	11.000.000,00	12.780.000,00	42.823.000,00
TOTAL GERAL	8.543.000,00	10.500.000,00	11.000.000,00	12.780.000,00	42.823.000,00

2295 - OPERACIONALIZAÇÃO DAS AÇÕES CENTRALIZADAS DE PROTEÇÃO SOCIAL

ÓRGÃO RESPONSÁVEL: 3800 - SECRETARIA DA MULHER, DO DESENVOLVIMENTO SOCIAL, DA IGUALDADE RACIAL, DOS DIREITOS HUMANOS E DO TRABALHO

OBJETIVO: Assegurar, por meio de execução direta e/ou por Contrato de Gestão, a manutenção das unidades que desenvolvem ações de inclusão e proteção social à população em situação de vulnerabilidade e riscos sociais do estado, objetivando a melhoria da qualidade de vida do cidadão.

SEGMENTO: DIVERSOS SEGMENTOS

METAS FÍSICAS

PRODUTO: UNIDADE PRESTADORA DE SERVIÇOS DE INCLUSÃO E/OU PROTEÇÃO SOCIAL MANTIDA / NUMERO

REGIONALIZAÇÃO	2016	2017	2018	2019	TOTAL POR REGIÃO
ESTADO DE GOIÁS	5	5	5	5	5
TOTAL DO EXERCÍCIO	5	5	5	5	5

INFORMAÇÕES FINANCEIRAS DA AÇÃO

U.O.: 3851 - FUNDO ESTADUAL DE ASSISTÊNCIA SOCIAL - FEAS

(R\$ 1.00)

FONTES	2016	2017	2018	2019	TOTAL POR FONTE
OGE	504.000,00	531.000,00	551.000,00	600.000,00	2.186.000,00
TESOURO	200.000,00	200.000,00	200.000,00	200.000,00	800.000,00
CONVÊNIO	304.000,00	331.000,00	351.000,00	400.000,00	1.386.000,00
TOTAL DA U.O.	504.000,00	531.000,00	551.000,00	600.000,00	2.186.000,00



TOTAL FINANCEIRO DA AÇÃO

(R\$ 1.00)

FONTES	2016	2017	2018	2019	TOTAL POR FONTE
OGE	504.000,00	531.000,00	551.000,00	600.000,00	2.186.000,00
TESOURO	200.000,00	200.000,00	200.000,00	200.000,00	800.000,00
CONVÊNIO	304.000,00	331.000,00	351.000,00	400.000,00	1.386.000,00
TOTAL GERAL	504.000,00	531.000,00	551.000,00	600.000,00	2.186.000,00



1055 - PROGRAMA RENDA CIDADÃ

EIXO: QUALIDADE DE VIDA

ÁREA: PROTEÇÃO SOCIAL

TIPO: FINALÍSTICO

DESCRIÇÃO: O Programa Renda Cidadã caracteriza-se como um programa de transferência direta de renda, por meio do apoio financeiro temporário do Estado, oferecendo ao beneficiário o direito de escolher o que adquirir, de acordo com as características socioculturais e peculiaridades regionais, além de garantir oportunidades de inserção no mercado produtivo, através da interface com os Programas de Governo de qualificação profissional, microcrédito, melhoria habitacional e outros.

OBJETIVO: Resgatar a cidadania das famílias vulnerabilizadas socialmente por meio da concessão temporária do benefício de renda mínima, de caráter compensatório e redistributivo, como forma de garantir uma melhor qualidade de vida aos beneficiários, minimizando os riscos e vulnerabilidades sociais, além de propiciar a interface com os outros programas de políticas sociais desenvolvidas pelo governo.

INDICADORES: RENDIMENTO MÉDIO DO TRABALHO

DESEMPREGO

PORCENTAGEM DE POBRES

PÚBLICO ALVO: FAMÍLIAS CARENTES DO ESTADO

INFORMAÇÕES FINANCEIRAS DO PROGRAMA

(R\$ 1,00)

FONTES	2016	2017	2018	2019	TOTAL DO PERÍODO
OGE	110.490.000,00	110.490.000,00	112.490.000,00	112.490.000,00	445.960.000,00
TESOURO	60.000,00	60.000,00	60.000,00	60.000,00	240.000,00
PRÓPRIO	110.430.000,00	110.430.000,00	112.430.000,00	112.430.000,00	445.720.000,00
TOTAL GERAL	110.490.000,00	110.490.000,00	112.490.000,00	112.490.000,00	445.960.000,00

2296 - AUXÍLIO EMERGENCIAL A PESSOAS DE BAIXA RENDA

ÓRGÃO RESPONSÁVEL: 3800 - SECRETARIA DA MULHER, DO DESENVOLVIMENTO SOCIAL, DA IGUALDADE RACIAL, DOS DIREITOS HUMANOS E DO TRABALHO

OBJETIVO: Distribuir Kits de Alimentos e gêneros de primeira necessidade, em caráter temporário, às famílias vulnerabilizadas e/ou vítimas de catástrofes ou demais necessidades emergenciais, como também atender comunidades vulnerabilizadas economicamente (quilombolas, ciganos, indígenas e outros) e entidades da sociedade civil sem fins lucrativos.

SEGMENTO: DIVERSOS SEGMENTOS

METAS FÍSICAS

PRODUTO: FAMÍLIA ATENDIDA COM KIT DE ALIMENTOS / NUMERO

REGIONALIZAÇÃO	2016	2017	2018	2019	TOTAL POR REGIÃO
ESTADO DE GOIÁS	1.000	1.000	1.000	1.000	4.000
TOTAL DO EXERCÍCIO	1.000	1.000	1.000	1.000	4.000

INFORMAÇÕES FINANCEIRAS DA AÇÃO

U.O.: 2350 - FUNDO DE PROTEÇÃO SOCIAL DO ESTADO DE GOIÁS - PROTEGEGOIAS

(R\$ 1,00)

FONTES	2016	2017	2018	2019	TOTAL POR FONTE
OGE	100.000,00	100.000,00	100.000,00	100.000,00	400.000,00
PRÓPRIO	100.000,00	100.000,00	100.000,00	100.000,00	400.000,00
TOTAL DA U.O.	100.000,00	100.000,00	100.000,00	100.000,00	400.000,00

TOTAL FINANCEIRO DA AÇÃO

(R\$ 1,00)

FONTES	2016	2017	2018	2019	TOTAL POR FONTE
OGE	100.000,00	100.000,00	100.000,00	100.000,00	400.000,00
PRÓPRIO	100.000,00	100.000,00	100.000,00	100.000,00	400.000,00
TOTAL GERAL	100.000,00	100.000,00	100.000,00	100.000,00	400.000,00

2297 - AUXÍLIO FINANCEIRO ÀS FAMÍLIAS DE BAIXA RENDA

ÓRGÃO RESPONSÁVEL: 3800 - SECRETARIA DA MULHER, DO DESENVOLVIMENTO SOCIAL, DA IGUALDADE RACIAL, DOS DIREITOS HUMANOS E DO TRABALHO

OBJETIVO: Fornecer, em caráter emergencial, renda mensal para aquisição de produtos de primeira necessidade às famílias em situação de vulnerabilidade social cadastradas no Programa, como forma de garantir o direito à uma alimentação adequada.

SEGMENTO: DIVERSOS SEGMENTOS

METAS FÍSICAS

PRODUTO: FAMÍLIA BENEFICIADA COM AUXÍLIO FINANCEIRO / NUMERO

REGIONALIZAÇÃO	2016	2017	2018	2019	TOTAL POR REGIÃO
ESTADO DE GOIÁS	60.000	60.000	60.000	60.000	60.000
TOTAL DO EXERCÍCIO	60.000	60.000	60.000	60.000	60.000



INFORMAÇÕES FINANCEIRAS DA AÇÃO

U.O.: 2350 - FUNDO DE PROTEÇÃO SOCIAL DO ESTADO DE GOIÁS - PROTEGEGOIAS (R\$ 1,00)

FONTES	2016	2017	2018	2019	TOTAL POR FONTE
OGE	70.000.000,00	70.000.000,00	70.000.000,00	70.000.000,00	280.000.000,00
PRÓPRIO	70.000.000,00	70.000.000,00	70.000.000,00	70.000.000,00	280.000.000,00
TOTAL DA U.O.	70.000.000,00	70.000.000,00	70.000.000,00	70.000.000,00	280.000.000,00

TOTAL FINANCEIRO DA AÇÃO (R\$ 1,00)

FONTES	2016	2017	2018	2019	TOTAL POR FONTE
OGE	70.000.000,00	70.000.000,00	70.000.000,00	70.000.000,00	280.000.000,00
PRÓPRIO	70.000.000,00	70.000.000,00	70.000.000,00	70.000.000,00	280.000.000,00
TOTAL GERAL	70.000.000,00	70.000.000,00	70.000.000,00	70.000.000,00	280.000.000,00

2298 - AUXÍLIO NUTRICIONAL ÀS ENTIDADES FILANTRÓPICAS E UNIDADES DE ATENDIMENTO

ÓRGÃO RESPONSÁVEL: 3800 - SECRETARIA DA MULHER, DO DESENVOLVIMENTO SOCIAL, DA IGUALDADE RACIAL, DOS DIREITOS HUMANOS E DO TRABALHO

OBJETIVO: Fornecer às entidades da sociedade civil sem fins lucrativos e unidades de atendimento socioassistenciais, renda mensal correspondente a cada pessoa atendida pela entidade, visando à aquisição de leite e pão, como forma de apoio nutricional.

SEGMENTO: DIVERSOS SEGMENTOS

METAS FÍSICAS

PRODUTO: ENTIDADE BENEFICIADA COM AUXÍLIO NUTRICIONAL - PÃO E LEITE / NUMERO

REGIONALIZAÇÃO	2016	2017	2018	2019	TOTAL POR REGIÃO
ESTADO DE GOIÁS	400	420	430	450	450
TOTAL DO EXERCÍCIO	400	420	430	450	450

PRODUTO: PESSOA BENEFICIADA COM O AUXÍLIO NUTRICIONAL NAS ENTIDADES FILANTRÓPICAS E UNIDADES SOCIOASSISTENCIAIS / NUMERO

REGIONALIZAÇÃO	2016	2017	2018	2019	TOTAL POR REGIÃO
ESTADO DE GOIÁS	35.000	350.000	35.000	35.000	350.000
TOTAL DO EXERCÍCIO	35.000	350.000	35.000	35.000	350.000

INFORMAÇÕES FINANCEIRAS DA AÇÃO

U.O.: 2350 - FUNDO DE PROTEÇÃO SOCIAL DO ESTADO DE GOIÁS - PROTEGEGOIAS (R\$ 1,00)

FONTES	2016	2017	2018	2019	TOTAL POR FONTE
OGE	13.000.000,00	13.000.000,00	15.000.000,00	15.000.000,00	56.000.000,00
PRÓPRIO	13.000.000,00	13.000.000,00	15.000.000,00	15.000.000,00	56.000.000,00
TOTAL DA U.O.	13.000.000,00	13.000.000,00	15.000.000,00	15.000.000,00	56.000.000,00

TOTAL FINANCEIRO DA AÇÃO (R\$ 1,00)

FONTES	2016	2017	2018	2019	TOTAL POR FONTE
OGE	13.000.000,00	13.000.000,00	15.000.000,00	15.000.000,00	56.000.000,00
PRÓPRIO	13.000.000,00	13.000.000,00	15.000.000,00	15.000.000,00	56.000.000,00
TOTAL GERAL	13.000.000,00	13.000.000,00	15.000.000,00	15.000.000,00	56.000.000,00

2299 - AUXÍLIO PARA PAGAMENTO DE TARIFAS DE ENERGIA ELÉTRICA, ÁGUA E ESGOTO ÀS ENTIDADES E HOSPITAIS FILANTRÓPICOS

ÓRGÃO RESPONSÁVEL: 3800 - SECRETARIA DA MULHER, DO DESENVOLVIMENTO SOCIAL, DA IGUALDADE RACIAL, DOS DIREITOS HUMANOS E DO TRABALHO

OBJETIVO: Fornecer auxílio financeiro mensal na forma da isenção de contas pelo consumo de energia elétrica, água tratada e de utilização do serviço de coleta de esgoto, com vista a promover o aumento da capacidade de atendimento das unidades de assistência social e de saúde, otimizando assim o serviço disponibilizado à comunidade e proporcionando aos seus usuários melhoria no desempenho e agilidade nas atividades.

SEGMENTO: DIVERSOS SEGMENTOS

METAS FÍSICAS

PRODUTO: ENTIDADE BENEFICIADA COM ISENÇÃO DE TARIFAS DE ÁGUA, ESGOTO E ENERGIA / NUMERO

REGIONALIZAÇÃO	2016	2017	2018	2019	TOTAL POR REGIÃO
ESTADO DE GOIÁS	400	420	430	450	450
TOTAL DO EXERCÍCIO	400	420	430	450	450



PRODUTO: PESSOA ATENDIDA NAS INSTITUIÇÃO BENEFICIADAS COM ISENÇÃO DE TARIFAS / NUMERO					
REGIONALIZAÇÃO	2016	2017	2018	2019	TOTAL POR REGIÃO
ESTADO DE GOIÁS	58.000	58.000	58.000	58.000	58.000
TOTAL DO EXERCÍCIO	58.000	58.000	58.000	58.000	58.000

INFORMAÇÕES FINANCEIRAS DA AÇÃO

U.O.: 2350 - FUNDO DE PROTEÇÃO SOCIAL DO ESTADO DE GOIÁS - PROTEGEGOIAS (R\$ 1,00)					
FONTES	2016	2017	2018	2019	TOTAL POR FONTE
OGE	27.000.000,00	27.000.000,00	27.000.000,00	27.000.000,00	108.000.000,00
PRÓPRIO	27.000.000,00	27.000.000,00	27.000.000,00	27.000.000,00	108.000.000,00
TOTAL DA U.O.	27.000.000,00	27.000.000,00	27.000.000,00	27.000.000,00	108.000.000,00

TOTAL FINANCEIRO DA AÇÃO (R\$ 1,00)

FONTES	2016	2017	2018	2019	TOTAL POR FONTE
OGE	27.000.000,00	27.000.000,00	27.000.000,00	27.000.000,00	108.000.000,00
PRÓPRIO	27.000.000,00	27.000.000,00	27.000.000,00	27.000.000,00	108.000.000,00
TOTAL GERAL	27.000.000,00	27.000.000,00	27.000.000,00	27.000.000,00	108.000.000,00

2300 - CAPACITAÇÃO E FORMAÇÃO CONTINUADA DOS SUPERVISORES E MEMBROS DE CONSELHOS DE CIDADANIA

ÓRGÃO RESPONSÁVEL: 3800 - SECRETARIA DA MULHER, DO DESENVOLVIMENTO SOCIAL, DA IGUALDADE RACIAL, DOS DIREITOS HUMANOS E DO TRABALHO

OBJETIVO: Possibilitar a capacitação continuada dos supervisores, conselheiros e agentes executores do Programa Renda Cidadã nos municípios goianos, visando a eficiência e eficácia no desempenho de suas funções, otimizando a melhoria dos serviços prestados pelos mesmos.

SEGMENTO: DIVERSOS SEGMENTOS

METAS FÍSICAS

PRODUTO: SUPERVISOR E/OU MEMBRO DE CONSELHO DE CIDADANIA CAPACITADO / NUMERO					
REGIONALIZAÇÃO	2016	2017	2018	2019	TOTAL POR REGIÃO
ESTADO DE GOIÁS	600	600	600	600	2.400
TOTAL DO EXERCÍCIO	600	600	600	600	2.400

INFORMAÇÕES FINANCEIRAS DA AÇÃO

U.O.: 3851 - FUNDO ESTADUAL DE ASSISTÊNCIA SOCIAL - FEAS (R\$ 1,00)					
FONTES	2016	2017	2018	2019	TOTAL POR FONTE
OGE	60.000,00	60.000,00	60.000,00	60.000,00	240.000,00
TESOURO	60.000,00	60.000,00	60.000,00	60.000,00	240.000,00
TOTAL DA U.O.	60.000,00	60.000,00	60.000,00	60.000,00	240.000,00

TOTAL FINANCEIRO DA AÇÃO (R\$ 1,00)

FONTES	2016	2017	2018	2019	TOTAL POR FONTE
OGE	60.000,00	60.000,00	60.000,00	60.000,00	240.000,00
TESOURO	60.000,00	60.000,00	60.000,00	60.000,00	240.000,00
TOTAL GERAL	60.000,00	60.000,00	60.000,00	60.000,00	240.000,00

2301 - CAPACITAÇÃO EM GESTÃO SUSTENTÁVEL PARA ORGANIZAÇÕES SOCIAIS E ENTIDADES FILANTRÓPICAS

ÓRGÃO RESPONSÁVEL: 3800 - SECRETARIA DA MULHER, DO DESENVOLVIMENTO SOCIAL, DA IGUALDADE RACIAL, DOS DIREITOS HUMANOS E DO TRABALHO

OBJETIVO: Capacitar os gestores das organizações do terceiro setor com vistas à melhoria da capacidade na gestão das entidades filantrópicas, inclusive quanto à elaboração de projetos, objetivando captação de recursos.

SEGMENTO: DIVERSOS SEGMENTOS

METAS FÍSICAS

PRODUTO: GESTOR DO TERCEIRO SETOR CAPACITADO / NUMERO					
REGIONALIZAÇÃO	2016	2017	2018	2019	TOTAL POR REGIÃO
ESTADO DE GOIÁS	50	50	50	50	200
TOTAL DO EXERCÍCIO	50	50	50	50	200



INFORMAÇÕES FINANCEIRAS DA AÇÃO

U.O.: 2350 - FUNDO DE PROTEÇÃO SOCIAL DO ESTADO DE GOIÁS - PROTEGEGOIAS (R\$ 1,00)

FONTES	2016	2017	2018	2019	TOTAL POR FONTE
OGE	200.000,00	200.000,00	200.000,00	200.000,00	800.000,00
PRÓPRIO	200.000,00	200.000,00	200.000,00	200.000,00	800.000,00
TOTAL DA U.O.	200.000,00	200.000,00	200.000,00	200.000,00	800.000,00

TOTAL FINANCEIRO DA AÇÃO (R\$ 1,00)

FONTES	2016	2017	2018	2019	TOTAL POR FONTE
OGE	200.000,00	200.000,00	200.000,00	200.000,00	800.000,00
PRÓPRIO	200.000,00	200.000,00	200.000,00	200.000,00	800.000,00
TOTAL GERAL	200.000,00	200.000,00	200.000,00	200.000,00	800.000,00

2302 - INSERÇÃO PRODUTIVA DE FAMÍLIAS VULNERABILIZADAS - CRIANDO OPORTUNIDADES E UNIDADES DE PRODUÇÃO

ÓRGÃO RESPONSÁVEL: 3800 - SECRETARIA DA MULHER, DO DESENVOLVIMENTO SOCIAL, DA IGUALDADE RACIAL, DOS DIREITOS HUMANOS E DO TRABALHO

OBJETIVO: Instrumentalizar membros das famílias beneficiadas pelo programa, por meio de ações de capacitação profissional, voltadas para o trabalho e geração de renda, bem como incentivo ao associativismo, com vista a interromper o ciclo de exclusão social destas famílias.

SEGMENTO: DIVERSOS SEGMENTOS

METAS FÍSICAS

PRODUTO: PESSOA BENEFICIÁRIA DO PROGRAMA RENDA CIDADÃ CAPACITADA / NUMERO

REGIONALIZAÇÃO	2016	2017	2018	2019	TOTAL POR REGIÃO
ESTADO DE GOIÁS	300	300	300	300	1.200
TOTAL DO EXERCÍCIO	300	300	300	300	1.200

INFORMAÇÕES FINANCEIRAS DA AÇÃO

U.O.: 2350 - FUNDO DE PROTEÇÃO SOCIAL DO ESTADO DE GOIÁS - PROTEGEGOIAS (R\$ 1,00)

FONTES	2016	2017	2018	2019	TOTAL POR FONTE
OGE	130.000,00	130.000,00	130.000,00	130.000,00	520.000,00
PRÓPRIO	130.000,00	130.000,00	130.000,00	130.000,00	520.000,00
TOTAL DA U.O.	130.000,00	130.000,00	130.000,00	130.000,00	520.000,00

TOTAL FINANCEIRO DA AÇÃO (R\$ 1,00)

FONTES	2016	2017	2018	2019	TOTAL POR FONTE
OGE	130.000,00	130.000,00	130.000,00	130.000,00	520.000,00
PRÓPRIO	130.000,00	130.000,00	130.000,00	130.000,00	520.000,00
TOTAL GERAL	130.000,00	130.000,00	130.000,00	130.000,00	520.000,00



3600 - SECRETARIA DE DESENVOLVIMENTO ECONÔMICO, CIENTÍFICO E TECNOLÓGICO E DE AGRICULTURA, PECUÁRIA E IRRIGAÇÃO

1040 - PROGRAMA DESENVOLVIMENTO REGIONAL

EIXO: QUALIDADE DE VIDA
ÁREA: DESENVOLVIMENTO URBANO
TIPO: FINALÍSTICO
DESCRIÇÃO: Desenvolvimento Regional é um programa de incremento, polarizador de produção, integração e negociação entre municípios para a atração de novos investimentos com a melhoria da qualidade das redes de infraestrutura e serviços, orientador dos investimentos privados, estruturação de polos regionais e áreas de influência visando a distribuição equilibrada de benefícios socioeconômicos entre os municípios.
OBJETIVO: Implantar obras que promovam o bem estar, a qualidade de vida da população e o crescimento das cadeias produtivas dos municípios goianos;
 Promover a manutenção da infraestrutura da malha viária;
 Realizar parcerias com os municípios para disponibilidade de patrulhas mecanizadas;
 Concluir as obras do Centro de Convenção de Anápolis.
INDICADORES: NENHUM INDICADOR
PÚBLICO ALVO: ESTADO DE GOIÁS

INFORMAÇÕES FINANCEIRAS DO PROGRAMA

(R\$ 1,00)

FONTES	2016	2017	2018	2019	TOTAL DO PERÍODO
OGE	89.845.000,00	97.897.000,00	102.353.000,00	110.818.000,00	400.913.000,00
TESOURO	720.000,00	2.745.000,00	2.774.000,00	2.555.000,00	8.794.000,00
PRÓPRIO	85.380.000,00	91.119.000,00	95.244.000,00	103.608.000,00	375.351.000,00
CONVÊNIO	3.745.000,00	4.033.000,00	4.335.000,00	4.655.000,00	16.768.000,00
TOTAL GERAL	89.845.000,00	97.897.000,00	102.353.000,00	110.818.000,00	400.913.000,00

AÇÕES DO PROGRAMA

2209 - CELEBRAÇÃO DE CONVÊNIOS COM MUNICÍPIOS

ÓRGÃO RESPONSÁVEL: 1100 - SECRETARIA DA CASA CIVIL

OBJETIVO: Celebrar convênios para transparência de recursos correntes ou de capital aos municípios, para a execução descentralizada de programas, ações, projetos, atividades e/ou eventos de interesse público.

SEGMENTO: DIVERSOS SEGMENTOS

METAS FÍSICAS

PRODUTO: VEÍCULO ADQUIRIDO / NUMERO

REGIONALIZAÇÃO	2016	2017	2018	2019	TOTAL POR REGIÃO
ESTADO DE GOIÁS	2	18	18	16	54
TOTAL DO EXERCÍCIO	2	18	18	16	54

INFORMAÇÕES FINANCEIRAS DA AÇÃO

U.O.: 1101 - GABINETE DO SECRETÁRIO DA CASA CIVIL

(R\$ 1,00)

FONTES	2016	2017	2018	2019	TOTAL POR FONTE
OGE	250.000,00	2.250.000,00	2.250.000,00	2.000.000,00	6.750.000,00
TESOURO	250.000,00	2.250.000,00	2.250.000,00	2.000.000,00	6.750.000,00
TOTAL DA U.O.	250.000,00	2.250.000,00	2.250.000,00	2.000.000,00	6.750.000,00

TOTAL FINANCEIRO DA AÇÃO

(R\$ 1,00)

FONTES	2016	2017	2018	2019	TOTAL POR FONTE
OGE	250.000,00	2.250.000,00	2.250.000,00	2.000.000,00	6.750.000,00
TESOURO	250.000,00	2.250.000,00	2.250.000,00	2.000.000,00	6.750.000,00
TOTAL GERAL	250.000,00	2.250.000,00	2.250.000,00	2.000.000,00	6.750.000,00

2210 - IMPLANTAÇÃO E MELHORIA DE INFRAESTRUTURA URBANA, SOCIAL E TURÍSTICA

ÓRGÃO RESPONSÁVEL: 3600 - SECRETARIA DE DESENVOLVIMENTO ECONÔMICO, CIENTÍFICO E TECNOLÓGICO E DE AGRICULTURA, PECUÁRIA E IRRIGAÇÃO

OBJETIVO: Realizar ações de pavimentação, recuperação de vias, reforma e construção de obras civis em espaços públicos, provendo os municípios de infraestrutura urbana, social e turística de qualidade, contribuindo para o desenvolvimento socioeconômico das regiões de planejamento de Goiás.

SEGMENTO: DIVERSOS SEGMENTOS

METAS FÍSICAS

PRODUTO: OBRA DE INFRAESTRUTURA SOCIAL REALIZADA / NUMERO

REGIONALIZAÇÃO	2016	2017	2018	2019	TOTAL POR REGIÃO
REGIÃO METROPOLITANA DE GOIÂNIA	1	0	0	0	1
TOTAL DO EXERCÍCIO	1	0	0	0	1



PRODUTO: OBRA DE INFRAESTRUTURA TURÍSTICA REALIZADA / NUMERO					
REGIONALIZAÇÃO	2016	2017	2018	2019	TOTAL POR REGIÃO
REGIÃO METROPOLITANA DE GOIÂNIA	0	1	0	0	1
REGIÃO OESTE GOIANO (EIXO GO-060)	1	0	0	0	1
REGIÃO NOROESTE GOIANO (ESTRADA DO BOI)	0	0	1	0	1
TOTAL DO EXERCÍCIO	1	1	1	0	3

PRODUTO: OBRA DE INFRAESTRUTURA URBANA REALIZADA / NUMERO					
REGIONALIZAÇÃO	2016	2017	2018	2019	TOTAL POR REGIÃO
REGIÃO METROPOLITANA DE GOIÂNIA	1	1	0	0	2
REGIÃO CENTRO GOIANO (EIXO BR-153)	2	0	0	0	2
REGIÃO NORTE GOIANO	5	5	5	6	21
REGIÃO NORDESTE GOIANO	4	4	4	4	16
REGIÃO ENTORNO DO DISTRITO FEDERAL	3	3	3	4	13
REGIÃO SUDESTE GOIANO (ESTRADA DE FERRO)	1	0	0	0	1
REGIÃO SUL GOIANO	1	1	1	0	3
REGIÃO SUDOESTE GOIANO	1	1	2	2	6
REGIÃO OESTE GOIANO (EIXO GO-060)	2	2	2	3	9
REGIÃO NOROESTE GOIANO (ESTRADA DO BOI)	3	3	3	3	12
TOTAL DO EXERCÍCIO	23	20	20	22	85

PRODUTO: PAVIMENTAÇÃO/RECAPEAMENTO ASFÁLTICO REALIZADO / METRO QUADRADO					
REGIONALIZAÇÃO	2016	2017	2018	2019	TOTAL POR REGIÃO
REGIÃO METROPOLITANA DE GOIÂNIA	58.618	58.618	58.618	58.618	234.472
REGIÃO NORTE GOIANO	50.758	50.758	50.758	50.758	203.032
REGIÃO NORDESTE GOIANO	175	175	175	175	700
REGIÃO ENTORNO DO DISTRITO FEDERAL	233	233	233	233	932
REGIÃO SUDESTE GOIANO (ESTRADA DE FERRO)	24.566	24.566	24.566	24.566	98.264
REGIÃO SUL GOIANO	58.465	58.465	58.465	58.465	233.860
REGIÃO SUDOESTE GOIANO	27.530	27.530	27.530	27.530	110.120
REGIÃO OESTE GOIANO (EIXO GO-060)	162.394	162.394	162.394	162.394	649.576
REGIÃO NOROESTE GOIANO (ESTRADA DO BOI)	53.635	53.635	53.635	53.635	214.540
TOTAL DO EXERCÍCIO	436.374	436.374	436.374	436.374	1.745.496

INFORMAÇÕES FINANCEIRAS DA AÇÃO

U.O.: 3603 - SUPERINTENDÊNCIA EXECUTIVA DE DESENVOLVIMENTO REGIONAL (R\$ 1,00)					
FONTES	2016	2017	2018	2019	TOTAL POR FONTE
OGE	3.915.000,00	4.219.000,00	4.541.000,00	4.883.000,00	17.558.000,00
TESOURO	350.000,00	375.000,00	404.000,00	435.000,00	1.564.000,00
CONVÊNIO	3.565.000,00	3.844.000,00	4.137.000,00	4.448.000,00	15.994.000,00
TOTAL DA U.O.	3.915.000,00	4.219.000,00	4.541.000,00	4.883.000,00	17.558.000,00

U.O.: 3651 - FUNDO DE DESENVOLVIMENTO DE ATIVIDADES INDUSTRIAIS - FUNPRODUZIR (R\$ 1,00)					
FONTES	2016	2017	2018	2019	TOTAL POR FONTE
OGE	20.302.000,00	43.347.000,00	46.760.000,00	53.792.000,00	164.201.000,00
PRÓPRIO	20.302.000,00	43.347.000,00	46.760.000,00	53.792.000,00	164.201.000,00
TOTAL DA U.O.	20.302.000,00	43.347.000,00	46.760.000,00	53.792.000,00	164.201.000,00

TOTAL FINANCEIRO DA AÇÃO (R\$ 1,00)

FONTES	2016	2017	2018	2019	TOTAL POR FONTE
OGE	24.217.000,00	47.566.000,00	51.301.000,00	58.675.000,00	181.759.000,00
TESOURO	350.000,00	375.000,00	404.000,00	435.000,00	1.564.000,00
PRÓPRIO	20.302.000,00	43.347.000,00	46.760.000,00	53.792.000,00	164.201.000,00
CONVÊNIO	3.565.000,00	3.844.000,00	4.137.000,00	4.448.000,00	15.994.000,00
TOTAL GERAL	24.217.000,00	47.566.000,00	51.301.000,00	58.675.000,00	181.759.000,00



2211 - OBRAS E SERVIÇOS DE INFRAESTRUTURA ORIENTADAS PARA O DESENVOLVIMENTO ECONÔMICO

ÓRGÃO RESPONSÁVEL: 3600 - SECRETARIA DE DESENVOLVIMENTO ECONÔMICO, CIENTÍFICO E TECNOLÓGICO E DE AGRICULTURA, PECUÁRIA E IRRIGAÇÃO

OBJETIVO: Realizar e apoiar obras e serviços de infraestrutura relacionados à construção, reforma, ampliação, conservação, manutenção e restauração de bens públicos, incluindo a aquisição de áreas, promovendo o desenvolvimento econômico.

SEGMENTO: DIVERSOS SEGMENTOS

METAS FÍSICAS

PRODUTO: ÁREA DESAPROPRIADA / NUMERO					
REGIONALIZAÇÃO	2016	2017	2018	2019	TOTAL POR REGIÃO
ESTADO DE GOIÁS	1	1	1	1	4
TOTAL DO EXERCÍCIO	1	1	1	1	4

PRODUTO: OBRA REALIZADA / NUMERO					
REGIONALIZAÇÃO	2016	2017	2018	2019	TOTAL POR REGIÃO
ESTADO DE GOIÁS	2	3	4	5	14
TOTAL DO EXERCÍCIO	2	3	4	5	14

INFORMAÇÕES FINANCEIRAS DA AÇÃO

U.O.: **3651 - FUNDO DE DESENVOLVIMENTO DE ATIVIDADES INDUSTRIAIS - FUNPRODUIR** (R\$ 1,00)

FONTES	2016	2017	2018	2019	TOTAL POR FONTE
OGE	5.000.000,00	10.000.000,00	10.000.000,00	10.000.000,00	35.000.000,00
PRÓPRIO	5.000.000,00	10.000.000,00	10.000.000,00	10.000.000,00	35.000.000,00
TOTAL DA U.O.	5.000.000,00	10.000.000,00	10.000.000,00	10.000.000,00	35.000.000,00

TOTAL FINANCEIRO DA AÇÃO (R\$ 1,00)

FONTES	2016	2017	2018	2019	TOTAL POR FONTE
OGE	5.000.000,00	10.000.000,00	10.000.000,00	10.000.000,00	35.000.000,00
PRÓPRIO	5.000.000,00	10.000.000,00	10.000.000,00	10.000.000,00	35.000.000,00
TOTAL GERAL	5.000.000,00	10.000.000,00	10.000.000,00	10.000.000,00	35.000.000,00

2212 - OBRAS E SERVIÇOS DE INFRAESTRUTURA, URBANIZAÇÃO E MELHORIA DOS DISTRITOS INDUSTRIAIS

ÓRGÃO RESPONSÁVEL: 3600 - SECRETARIA DE DESENVOLVIMENTO ECONÔMICO, CIENTÍFICO E TECNOLÓGICO E DE AGRICULTURA, PECUÁRIA E IRRIGAÇÃO

OBJETIVO: Realizar e apoiar obras de infraestrutura, urbanização, manutenção e melhoria dos distritos industriais, favorecendo a atração e promoção de investimentos e novos negócios.

SEGMENTO: DIVERSOS SEGMENTOS

METAS FÍSICAS

PRODUTO: DISTRITO INDUSTRIAL CONSERVADO/ MANTIDO / NUMERO					
REGIONALIZAÇÃO	2016	2017	2018	2019	TOTAL POR REGIÃO
ESTADO DE GOIÁS	8	8	8	8	32
TOTAL DO EXERCÍCIO	8	8	8	8	32

PRODUTO: DISTRITO INDUSTRIAL IMPLANTADO / NUMERO					
REGIONALIZAÇÃO	2016	2017	2018	2019	TOTAL POR REGIÃO
ESTADO DE GOIÁS	1	1	1	1	4
TOTAL DO EXERCÍCIO	1	1	1	1	4

PRODUTO: OBRA / SERVIÇO EM DISTRITO INDUSTRIAL REALIZADO / NUMERO					
REGIONALIZAÇÃO	2016	2017	2018	2019	TOTAL POR REGIÃO
ESTADO DE GOIÁS	2	3	4	5	14
TOTAL DO EXERCÍCIO	2	3	4	5	14

INFORMAÇÕES FINANCEIRAS DA AÇÃO

U.O.: **3650 - FUNDO DE PARTICIPAÇÃO E FOMENTO À INDUSTRIALIZAÇÃO DO ESTADO DE GOIÁS - FOMENTAR** (R\$ 1,00)

FONTES	2016	2017	2018	2019	TOTAL POR FONTE
OGE	13.036.000,00	13.728.000,00	14.438.000,00	15.768.000,00	56.970.000,00
PRÓPRIO	13.036.000,00	13.728.000,00	14.438.000,00	15.768.000,00	56.970.000,00
TOTAL DA U.O.	13.036.000,00	13.728.000,00	14.438.000,00	15.768.000,00	56.970.000,00



TOTAL FINANCEIRO DA AÇÃO

(R\$ 1,00)

FONTES	2016	2017	2018	2019	TOTAL POR FONTE
OGE	13.036.000,00	13.728.000,00	14.438.000,00	15.768.000,00	56.970.000,00
PRÓPRIO	13.036.000,00	13.728.000,00	14.438.000,00	15.768.000,00	56.970.000,00
TOTAL GERAL	13.036.000,00	13.728.000,00	14.438.000,00	15.768.000,00	56.970.000,00

2213 - PATRULHA DE DESENVOLVIMENTO REGIONAL

ÓRGÃO RESPONSÁVEL: 3600 - SECRETARIA DE DESENVOLVIMENTO ECONÔMICO, CIENTÍFICO E TECNOLÓGICO E DE AGRICULTURA, PECUÁRIA E IRRIGAÇÃO

OBJETIVO: Realizar pequenas obras e serviços emergenciais de melhoria da infraestrutura urbana e rural dos municípios, por meio da disponibilização de máquinas e veículos, com o fornecimento de operadores, motoristas e suporte de manutenção.

SEGMENTO: DIVERSOS SEGMENTOS

METAS FÍSICAS

PRODUTO: MUNICÍPIO BENEFICIADO COM PATRULHA DE DESENVOLVIMENTO REGIONAL / NUMERO

REGIONALIZAÇÃO	2016	2017	2018	2019	TOTAL POR REGIÃO
ESTADO DE GOIÁS	30	35	42	55	162
TOTAL DO EXERCÍCIO	30	35	42	55	162

INFORMAÇÕES FINANCEIRAS DA AÇÃO

U.O.: 3603 - SUPERINTENDÊNCIA EXECUTIVA DE DESENVOLVIMENTO REGIONAL

(R\$ 1,00)

FONTES	2016	2017	2018	2019	TOTAL POR FONTE
OGE	10.000,00	10.000,00	10.000,00	10.000,00	40.000,00
TESOURO	10.000,00	10.000,00	10.000,00	10.000,00	40.000,00
TOTAL DA U.O.	10.000,00	10.000,00	10.000,00	10.000,00	40.000,00

U.O.: 3651 - FUNDO DE DESENVOLVIMENTO DE ATIVIDADES INDUSTRIAIS - FUNPRODUZIR

(R\$ 1,00)

FONTES	2016	2017	2018	2019	TOTAL POR FONTE
OGE	12.000.000,00	24.000.000,00	24.000.000,00	24.000.000,00	84.000.000,00
PRÓPRIO	12.000.000,00	24.000.000,00	24.000.000,00	24.000.000,00	84.000.000,00
TOTAL DA U.O.	12.000.000,00	24.000.000,00	24.000.000,00	24.000.000,00	84.000.000,00

TOTAL FINANCEIRO DA AÇÃO

(R\$ 1,00)

FONTES	2016	2017	2018	2019	TOTAL POR FONTE
OGE	12.010.000,00	24.010.000,00	24.010.000,00	24.010.000,00	84.040.000,00
TESOURO	10.000,00	10.000,00	10.000,00	10.000,00	40.000,00
PRÓPRIO	12.000.000,00	24.000.000,00	24.000.000,00	24.000.000,00	84.000.000,00
TOTAL GERAL	12.010.000,00	24.010.000,00	24.010.000,00	24.010.000,00	84.040.000,00

3067 - CENTRO DE CONVENÇÕES - DESENVOLVIMENTO DO POLO CULTURAL E EMPRESARIAL DE ANÁPOLIS

ÓRGÃO RESPONSÁVEL: 3600 - SECRETARIA DE DESENVOLVIMENTO ECONÔMICO, CIENTÍFICO E TECNOLÓGICO E DE AGRICULTURA, PECUÁRIA E IRRIGAÇÃO

OBJETIVO: Concluir as obras do Centro de Convenções de Anápolis proporcionando o fortalecimento do turismo de negócios e das expressões culturais da região.

SEGMENTO: DIVERSOS SEGMENTOS

METAS FÍSICAS

PRODUTO: CENTRO DE CONVENÇÕES DE ANÁPOLIS CONSTRUÍDO / PERCENTUAL

REGIONALIZAÇÃO	2016	2017	2018	2019	TOTAL POR REGIÃO
REGIÃO CENTRO GOIANO (EIXO BR-153)	100	0	0	0	100
TOTAL DO EXERCÍCIO	100	0	0	0	100

INFORMAÇÕES FINANCEIRAS DA AÇÃO

U.O.: 3651 - FUNDO DE DESENVOLVIMENTO DE ATIVIDADES INDUSTRIAIS - FUNPRODUZIR

(R\$ 1,00)

FONTES	2016	2017	2018	2019	TOTAL POR FONTE
OGE	35.000.000,00	0,00	0,00	0,00	35.000.000,00
PRÓPRIO	35.000.000,00	0,00	0,00	0,00	35.000.000,00
TOTAL DA U.O.	35.000.000,00	0,00	0,00	0,00	35.000.000,00



TOTAL FINANCEIRO DA AÇÃO

(R\$ 1.00)

FONTES	2016	2017	2018	2019	TOTAL POR FONTE
OGE	35.000.000,00	0,00	0,00	0,00	35.000.000,00
PRÓPRIO	35.000.000,00	0,00	0,00	0,00	35.000.000,00
TOTAL GERAL	35.000.000,00	0,00	0,00	0,00	35.000.000,00

3068 - CIDADES DE GOIÁS - MELHORIAS URBANAS

ÓRGÃO RESPONSÁVEL: 3700 - SECRETARIA DE MEIO AMBIENTE, RECURSOS HÍDRICOS, INFRAESTRUTURA, CIDADES E ASSUNTOS METROPOLITANOS

OBJETIVO: Conceber Projeto de estruturação urbana e/ou ordenamento territorial, complementar ao Plano Diretor Municipal em seus aspectos físico territorial. Criar espaços públicos compartilhados que alterem a tradicional segregação entre veículos, pedestres e outros usuários das vias. Sistemas convencionais de gestão de ruas como cortes, faixas, linhas, sinais e símbolos são substituídos por uma abordagem integrada, sob a ótica do espaço público para as pessoas. Apoiar os Municípios na elaboração e ou atualização de Planos Diretores Sustentáveis, priorizando os que se enquadram no artigo 41 da Lei n 10.257, de 10 de julho de 2001 - Estatuto da Cidade. E, disponibilizar aos pequenos municípios apoio técnico na elaboração de instrumentos básicos de planejamento físico territorial e institucional, contribuindo para melhoria da gestão municipal.

SEGMENTO: DIVERSOS SEGMENTOS

METAS FÍSICAS

PRODUTO: MUNICÍPIO APOIADO PARA ELABORAÇÃO DE PLANEJAMENTO TERRITORIAL / NUMERO

REGIONALIZAÇÃO	2016	2017	2018	2019	TOTAL POR REGIÃO
ESTADO DE GOIÁS	50	50	50	50	200
TOTAL DO EXERCÍCIO	50	50	50	50	200

INFORMAÇÕES FINANCEIRAS DA AÇÃO

U.O.: 3703 - SUPERINTENDÊNCIA EXECUTIVA DE CIDADES

(R\$ 1.00)

FONTES	2016	2017	2018	2019	TOTAL POR FONTE
OGE	40.000,00	40.000,00	40.000,00	40.000,00	160.000,00
TESOURO	20.000,00	20.000,00	20.000,00	20.000,00	80.000,00
CONVÊNIO	20.000,00	20.000,00	20.000,00	20.000,00	80.000,00
TOTAL DA U.O.	40.000,00	40.000,00	40.000,00	40.000,00	160.000,00

TOTAL FINANCEIRO DA AÇÃO

(R\$ 1.00)

FONTES	2016	2017	2018	2019	TOTAL POR FONTE
OGE	40.000,00	40.000,00	40.000,00	40.000,00	160.000,00
TESOURO	20.000,00	20.000,00	20.000,00	20.000,00	80.000,00
CONVÊNIO	20.000,00	20.000,00	20.000,00	20.000,00	80.000,00
TOTAL GERAL	40.000,00	40.000,00	40.000,00	40.000,00	160.000,00

3069 - ELABORAÇÃO DO PLANO DIRETOR DA REGIÃO METROPOLITANA DE GOIÂNIA

ÓRGÃO RESPONSÁVEL: 3700 - SECRETARIA DE MEIO AMBIENTE, RECURSOS HÍDRICOS, INFRAESTRUTURA, CIDADES E ASSUNTOS METROPOLITANOS

OBJETIVO: Estabelecer a cogestão da unidade territorial metropolitana a ser obtida por meio de um Plano de Desenvolvimento Integrado

SEGMENTO: DIVERSOS SEGMENTOS

METAS FÍSICAS

PRODUTO: APOIO À ELABORAÇÃO DO PLANO DIRETOR DA REGIÃO METROPOLITANA DE GOIÂNIA / PERCENTUAL

REGIONALIZAÇÃO	2016	2017	2018	2019	TOTAL POR REGIÃO
REGIÃO METROPOLITANA DE GOIÂNIA	10	30	30	30	100
TOTAL DO EXERCÍCIO	10	30	30	30	100



INFORMAÇÕES FINANCEIRAS DA AÇÃO

U.O.: 3704 - SUPERINTENDÊNCIA EXECUTIVA DE ASSUNTOS METROPOLITANOS (R\$ 1,00)

FONTES	2016	2017	2018	2019	TOTAL POR FONTE
OGE	140.000,00	140.000,00	140.000,00	140.000,00	560.000,00
TESOURO	90.000,00	90.000,00	90.000,00	90.000,00	360.000,00
CONVÊNIO	50.000,00	50.000,00	50.000,00	50.000,00	200.000,00
TOTAL DA U.O.	140.000,00	140.000,00	140.000,00	140.000,00	560.000,00

U.O.: 3752 - FUNDO DE DESENVOLVIMENTO METROPOLITANO DE GOIÂNIA - FUNDEMETRO (R\$ 1,00)

FONTES	2016	2017	2018	2019	TOTAL POR FONTE
OGE	152.000,00	163.000,00	174.000,00	185.000,00	674.000,00
PRÓPRIO	42.000,00	44.000,00	46.000,00	48.000,00	180.000,00
CONVÊNIO	110.000,00	119.000,00	128.000,00	137.000,00	494.000,00
TOTAL DA U.O.	152.000,00	163.000,00	174.000,00	185.000,00	674.000,00

TOTAL FINANCEIRO DA AÇÃO

(R\$ 1,00)

FONTES	2016	2017	2018	2019	TOTAL POR FONTE
OGE	292.000,00	303.000,00	314.000,00	325.000,00	1.234.000,00
TESOURO	90.000,00	90.000,00	90.000,00	90.000,00	360.000,00
PRÓPRIO	42.000,00	44.000,00	46.000,00	48.000,00	180.000,00
CONVÊNIO	160.000,00	169.000,00	178.000,00	187.000,00	694.000,00
TOTAL GERAL	292.000,00	303.000,00	314.000,00	325.000,00	1.234.000,00



3700 - SECRETARIA DE MEIO AMBIENTE, RECURSOS HÍDRICOS, INFRAESTRUTURA, CIDADES E ASSUNTOS METROPOLITANOS

1045 - PROGRAMA INFRAESTRUTURA DE TRANSPORTES E MOBILIDADE URBANA

EIXO: QUALIDADE DE VIDA
ÁREA: DESENVOLVIMENTO URBANO
TIPO: FINALÍSTICO
DESCRIÇÃO: O Programa de Infraestrutura de Transporte e Mobilidade Urbana visa eliminar os gargalos que os municípios goianos e principalmente a Região Metropolitana de Goiânia possui com o deslocamento de pessoas. Para oferecer maior conforto e qualidade dos serviços de transportes à população, serão desenvolvidas ações que promovam a melhoria da mobilidade, tais como: a criação de ciclovias e ciclo faixas, extensão de linhas do Eixo Anhanguera e BRT's. Além disso, o programa prevê ainda um sistema de transporte modal, diferenciado e interligado, possibilitando maior economia e redução no tempo de viagem. Ações de conservação, manutenção e melhorias nas estações de embarque e desembarque e nos terminais rodoviários também são importantes, pois proporcionará maior conforto e respeito aos usuários.
OBJETIVO: Melhorar a qualidade de vida das pessoas através da mobilidade urbana e melhoria do transporte de pessoas nos municípios goianos e na região metropolitana.
INDICADORES: NENHUM INDICADOR
PÚBLICO ALVO: USUÁRIO DO TRANSPORTE COLETIVO URBANO.

INFORMAÇÕES FINANCEIRAS DO PROGRAMA

(R\$ 1,00)

FONTES	2016	2017	2018	2019	TOTAL DO PERÍODO
OGE	74.342.000,00	74.880.000,00	75.503.000,00	76.404.000,00	301.129.000,00
TESOURO	4.775.000,00	3.966.000,00	3.685.000,00	3.620.000,00	16.046.000,00
PRÓPRIO	59.077.000,00	59.080.000,00	59.084.000,00	59.087.000,00	236.328.000,00
CONVÊNIO	10.490.000,00	11.834.000,00	12.734.000,00	13.697.000,00	48.755.000,00
EXTRA OGE	34.900.000,00	34.200.000,00	18.500.000,00	17.000.000,00	104.600.000,00
PRÓPRIO	19.150.000,00	21.000.000,00	18.500.000,00	17.000.000,00	75.650.000,00
OUTRAS	15.750.000,00	13.200.000,00	0,00	0,00	28.950.000,00
TOTAL GERAL	109.242.000,00	109.080.000,00	94.003.000,00	93.404.000,00	405.729.000,00

2232 - CARTÃO TRANSPORTE CIDADÃO

ÓRGÃO RESPONSÁVEL: 1900 - SECRETARIA DO GOVERNO

OBJETIVO: Desonerar e subsidiar o valor da passagem aos usuários de baixa renda do transporte público, promovendo inclusão social, melhorando o acesso ao transporte coletivo e facilitando o deslocamento de pessoas residentes nos municípios que compõem a Região Metropolitana de Goiânia

SEGMENTO: DIVERSOS SEGMENTOS

METAS FÍSICAS

PRODUTO: PESSOAS BENEFICIADAS COM O CARTÃO TRANSPORTE CIDADÃO / NUMERO

REGIONALIZAÇÃO	2016	2017	2018	2019	TOTAL POR REGIÃO
ESTADO DE GOIÁS	1.000.000	1.000.000	1.000.000	1.000.000	4.000.000
TOTAL DO EXERCÍCIO	1.000.000	1.000.000	1.000.000	1.000.000	4.000.000

INFORMAÇÕES FINANCEIRAS DA AÇÃO

U.O.: 2350 - FUNDO DE PROTEÇÃO SOCIAL DO ESTADO DE GOIÁS - PROTEGEGOIAS

(R\$ 1,00)

FONTES	2016	2017	2018	2019	TOTAL POR FONTE
OGE	10.000,00	10.000,00	10.000,00	10.000,00	40.000,00
PRÓPRIO	10.000,00	10.000,00	10.000,00	10.000,00	40.000,00
TOTAL DA U.O.	10.000,00	10.000,00	10.000,00	10.000,00	40.000,00

TOTAL FINANCEIRO DA AÇÃO

(R\$ 1,00)

FONTES	2016	2017	2018	2019	TOTAL POR FONTE
OGE	10.000,00	10.000,00	10.000,00	10.000,00	40.000,00
PRÓPRIO	10.000,00	10.000,00	10.000,00	10.000,00	40.000,00
TOTAL GERAL	10.000,00	10.000,00	10.000,00	10.000,00	40.000,00

2233 - ADMINISTRAÇÃO, MANUTENÇÃO E CONSERVAÇÃO DOS TERMINAIS RODOVIÁRIOS DO ESTADO

ÓRGÃO RESPONSÁVEL: 3700 - SECRETARIA DE MEIO AMBIENTE, RECURSOS HÍDRICOS, INFRAESTRUTURA, CIDADES E ASSUNTOS METROPOLITANOS

OBJETIVO: Adotar logística adequada para suprimento de produtos de uso diário e de manutenções eventuais que impliquem em conforto e segurança aos usuários; Manter os contratos com as concessionárias públicas para fornecimento de água e energia.

SEGMENTO: DIVERSOS SEGMENTOS

METAS FÍSICAS



PRODUTO: TERMINAL RODOVIÁRIO MANTIDO / NUMERO					
REGIONALIZAÇÃO	2016	2017	2018	2019	TOTAL POR REGIÃO
ESTADO DE GOIÁS	17	17	17	17	17
TOTAL DO EXERCÍCIO	17	17	17	17	17

INFORMAÇÕES FINANCEIRAS DA AÇÃO

U.O.: 3705 - SUPERINTENDÊNCIA EXECUTIVA DE INFRAESTRUTURA (R\$ 1,00)					
FONTES	2016	2017	2018	2019	TOTAL POR FONTE
OGE	600.000,00	681.000,00	685.000,00	690.000,00	2.656.000,00
TESOURO	500.000,00	581.000,00	585.000,00	590.000,00	2.256.000,00
CONVÊNIO	100.000,00	100.000,00	100.000,00	100.000,00	400.000,00
TOTAL DA U.O.	600.000,00	681.000,00	685.000,00	690.000,00	2.656.000,00

TOTAL FINANCEIRO DA AÇÃO

TOTAL FINANCEIRO DA AÇÃO (R\$ 1,00)					
FONTES	2016	2017	2018	2019	TOTAL POR FONTE
OGE	600.000,00	681.000,00	685.000,00	690.000,00	2.656.000,00
TESOURO	500.000,00	581.000,00	585.000,00	590.000,00	2.256.000,00
CONVÊNIO	100.000,00	100.000,00	100.000,00	100.000,00	400.000,00
TOTAL GERAL	600.000,00	681.000,00	685.000,00	690.000,00	2.656.000,00

2234 - SUBSÍDIO DA PASSAGEM DO EIXO ANHANGUERA E LINHAS SEMIURBANAS DA REGIÃO METROPOLITANA DE GOIÂNIA

ÓRGÃO RESPONSÁVEL: 3700 - SECRETARIA DE MEIO AMBIENTE, RECURSOS HÍDRICOS, INFRAESTRUTURA, CIDADES E ASSUNTOS METROPOLITANOS

OBJETIVO: Promover inclusão social melhorando o acesso ao transporte coletivo público, facilitando o deslocamento de pessoas residentes nos municípios que compõem a Região Metropolitana de Goiânia através do subsídio ao valor da passagem aos usuários das linhas Semiurbanas e da linha do Eixo Anhanguera.

SEGMENTO: DIVERSOS SEGMENTOS

METAS FÍSICAS

PRODUTO: USUÁRIO DO EIXO ANHANGUERA BENEFICIADO / NUMERO					
REGIONALIZAÇÃO	2016	2017	2018	2019	TOTAL POR REGIÃO
REGIÃO METROPOLITANA DE GOIÂNIA	1.600.000	1.600.000	1.600.000	1.600.000	6.400.000
TOTAL DO EXERCÍCIO	1.600.000	1.600.000	1.600.000	1.600.000	6.400.000

PRODUTO: USUÁRIO DO EIXO ANHANGUERA E LINHA DO SEMI URBANO BENEFICIADO / NUMERO					
REGIONALIZAÇÃO	2016	2017	2018	2019	TOTAL POR REGIÃO
REGIÃO METROPOLITANA DE GOIÂNIA	1.000.000	1.000.000	1.000.000	1.000.000	4.000.000
TOTAL DO EXERCÍCIO	1.000.000	1.000.000	1.000.000	1.000.000	4.000.000

INFORMAÇÕES FINANCEIRAS DA AÇÃO

U.O.: 2350 - FUNDO DE PROTEÇÃO SOCIAL DO ESTADO DE GOIÁS - PROTEGEGOIAS (R\$ 1,00)					
FONTES	2016	2017	2018	2019	TOTAL POR FONTE
OGE	59.000.000,00	59.000.000,00	59.000.000,00	59.000.000,00	236.000.000,00
PRÓPRIO	59.000.000,00	59.000.000,00	59.000.000,00	59.000.000,00	236.000.000,00
TOTAL DA U.O.	59.000.000,00	59.000.000,00	59.000.000,00	59.000.000,00	236.000.000,00

U.O.: 3704 - SUPERINTENDÊNCIA EXECUTIVA DE ASSUNTOS METROPOLITANOS (R\$ 1,00)					
FONTES	2016	2017	2018	2019	TOTAL POR FONTE
OGE	2.710.000,00	2.690.000,00	2.690.000,00	2.850.000,00	10.940.000,00
TESOURO	2.490.000,00	2.490.000,00	2.490.000,00	2.650.000,00	10.120.000,00
CONVÊNIO	220.000,00	200.000,00	200.000,00	200.000,00	820.000,00
TOTAL DA U.O.	2.710.000,00	2.690.000,00	2.690.000,00	2.850.000,00	10.940.000,00



TOTAL FINANCEIRO DA AÇÃO

(R\$ 1,00)

FONTES	2016	2017	2018	2019	TOTAL POR FONTE
OGE	61.710.000,00	61.690.000,00	61.690.000,00	61.850.000,00	246.940.000,00
TESOURO	2.490.000,00	2.490.000,00	2.490.000,00	2.650.000,00	10.120.000,00
PRÓPRIO	59.000.000,00	59.000.000,00	59.000.000,00	59.000.000,00	236.000.000,00
CONVÊNIO	220.000,00	200.000,00	200.000,00	200.000,00	820.000,00
TOTAL GERAL	61.710.000,00	61.690.000,00	61.690.000,00	61.850.000,00	246.940.000,00

3079 - ESTAÇÕES FERROVIÁRIAS PARA O TREM DE PASSAGEIROS GOIÂNIA/BRASÍLIA

ÓRGÃO RESPONSÁVEL: 3700 - SECRETARIA DE MEIO AMBIENTE, RECURSOS HÍDRICOS, INFRAESTRUTURA, CIDADES E ASSUNTOS METROPOLITANOS

OBJETIVO: Contratação de projetos para construção de estações ferroviárias de passageiros(Goiânia - Brasília).

SEGMENTO: DIVERSOS SEGMENTOS

METAS FÍSICAS

PRODUTO: PROJETO DE CONSTRUÇÃO DE ESTAÇÃO DE FERROVIÁRIA CONTRATADO / PERCENTUAL

REGIONALIZAÇÃO	2016	2017	2018	2019	TOTAL POR REGIÃO
ESTADO DE GOIÁS	30	30	40	1	101
TOTAL DO EXERCÍCIO	30	30	40	1	101

INFORMAÇÕES FINANCEIRAS DA AÇÃO

U.O.: 3705 - SUPERINTENDÊNCIA EXECUTIVA DE INFRAESTRUTURA

(R\$ 1,00)

FONTES	2016	2017	2018	2019	TOTAL POR FONTE
OGE	1.020.000,00	1.040.000,00	1.020.000,00	1.020.000,00	4.100.000,00
TESOURO	20.000,00	40.000,00	20.000,00	20.000,00	100.000,00
CONVÊNIO	1.000.000,00	1.000.000,00	1.000.000,00	1.000.000,00	4.000.000,00
TOTAL DA U.O.	1.020.000,00	1.040.000,00	1.020.000,00	1.020.000,00	4.100.000,00

TOTAL FINANCEIRO DA AÇÃO

(R\$ 1,00)

FONTES	2016	2017	2018	2019	TOTAL POR FONTE
OGE	1.020.000,00	1.040.000,00	1.020.000,00	1.020.000,00	4.100.000,00
TESOURO	20.000,00	40.000,00	20.000,00	20.000,00	100.000,00
CONVÊNIO	1.000.000,00	1.000.000,00	1.000.000,00	1.000.000,00	4.000.000,00
TOTAL GERAL	1.020.000,00	1.040.000,00	1.020.000,00	1.020.000,00	4.100.000,00

3080 - ATUALIZAÇÃO DO PLANO DE DESENVOLVIMENTO DO SISTEMA DE TRANSPORTE DO ESTADO - PDTG

ÓRGÃO RESPONSÁVEL: 3700 - SECRETARIA DE MEIO AMBIENTE, RECURSOS HÍDRICOS, INFRAESTRUTURA, CIDADES E ASSUNTOS METROPOLITANOS

OBJETIVO: Atualizar estudos e levantamentos do PDTG/2007 para caracterização da atual situação dos transportes no Estado de Goiás.

SEGMENTO: DIVERSOS SEGMENTOS

METAS FÍSICAS

PRODUTO: PLANO DE DESENVOLVIMENTO DOS TRANSPORTES -PDTG ATUALIZADO / PERCENTUAL

REGIONALIZAÇÃO	2016	2017	2018	2019	TOTAL POR REGIÃO
ESTADO DE GOIÁS	25	50	25	0	100
TOTAL DO EXERCÍCIO	25	50	25	0	100

INFORMAÇÕES FINANCEIRAS DA AÇÃO

U.O.: 3705 - SUPERINTENDÊNCIA EXECUTIVA DE INFRAESTRUTURA

(R\$ 1,00)

FONTES	2016	2017	2018	2019	TOTAL POR FONTE
OGE	200.000,00	200.000,00	200.000,00	200.000,00	800.000,00
TESOURO	100.000,00	100.000,00	100.000,00	100.000,00	400.000,00
CONVÊNIO	100.000,00	100.000,00	100.000,00	100.000,00	400.000,00
TOTAL DA U.O.	200.000,00	200.000,00	200.000,00	200.000,00	800.000,00



TOTAL FINANCEIRO DA AÇÃO

(R\$ 1,00)

FONTES	2016	2017	2018	2019	TOTAL POR FONTE
OGE	200.000,00	200.000,00	200.000,00	200.000,00	800.000,00
TESOURO	100.000,00	100.000,00	100.000,00	100.000,00	400.000,00
CONVÊNIO	100.000,00	100.000,00	100.000,00	100.000,00	400.000,00
TOTAL GERAL	200.000,00	200.000,00	200.000,00	200.000,00	800.000,00

3081 - BRT ENTORNO SUL

ÓRGÃO RESPONSÁVEL: 3700 - SECRETARIA DE MEIO AMBIENTE, RECURSOS HÍDRICOS, INFRAESTRUTURA, CIDADES E ASSUNTOS METROPOLITANOS

OBJETIVO: Extensão do Corredor de Transporte BRT que interliga o BRT SUL/DF (Rodoviária do Plano Piloto a Unidade Administrativa Santa Maria) aos municípios de Lúziânia, Valparaíso, Cidade Ocidental e Novo Gama, mediante a requalificação da BR-040 com o trecho de 25,5 km no Estado de Goiás e 4,5 km no Distrito Federal.

SEGMENTO: DIVERSOS SEGMENTOS

METAS FÍSICAS

PRODUTO: GESTÃO DE PROJETO DO BRT ENTORNO SUL REALIZADA / PERCENTUAL

REGIONALIZAÇÃO	2016	2017	2018	2019	TOTAL POR REGIÃO
REGIÃO ENTORNO DO DISTRITO FEDERAL	30	30	40	0	100
TOTAL DO EXERCÍCIO	30	30	40	0	100

INFORMAÇÕES FINANCEIRAS DA AÇÃO

U.O.: 3703 - SUPERINTENDÊNCIA EXECUTIVA DE CIDADES

(R\$ 1,00)

FONTES	2016	2017	2018	2019	TOTAL POR FONTE
OGE	2.050.000,00	2.050.000,00	2.050.000,00	2.020.000,00	8.170.000,00
TESOURO	50.000,00	50.000,00	50.000,00	20.000,00	170.000,00
CONVÊNIO	2.000.000,00	2.000.000,00	2.000.000,00	2.000.000,00	8.000.000,00
TOTAL DA U.O.	2.050.000,00	2.050.000,00	2.050.000,00	2.020.000,00	8.170.000,00

TOTAL FINANCEIRO DA AÇÃO

(R\$ 1,00)

FONTES	2016	2017	2018	2019	TOTAL POR FONTE
OGE	2.050.000,00	2.050.000,00	2.050.000,00	2.020.000,00	8.170.000,00
TESOURO	50.000,00	50.000,00	50.000,00	20.000,00	170.000,00
CONVÊNIO	2.000.000,00	2.000.000,00	2.000.000,00	2.000.000,00	8.000.000,00
TOTAL GERAL	2.050.000,00	2.050.000,00	2.050.000,00	2.020.000,00	8.170.000,00

3082 - BRT EXTENSÃO DO EIXO ANHANGUERA - TERMINAL NOVO MUNDO/SENADOR CANEDO

ÓRGÃO RESPONSÁVEL: 3700 - SECRETARIA DE MEIO AMBIENTE, RECURSOS HÍDRICOS, INFRAESTRUTURA, CIDADES E ASSUNTOS METROPOLITANOS

OBJETIVO: "Extensão do Eixo Anhanguera nos sentidos Leste e Oeste:
Leste: Novo Mundo até o Terminal Senador Canedo, 14,3Km
Oeste: Padre Pelágio até o Terminal Trindade, 18,9Km
Oeste: Padre Pelágio até o Terminal Goianira, 26,6Km"

SEGMENTO: DIVERSOS SEGMENTOS

METAS FÍSICAS

PRODUTO: BRT - VIA EIXO ANHANGUERA CONSTRUÍDA / QUILOMETRO

REGIONALIZAÇÃO	2016	2017	2018	2019	TOTAL POR REGIÃO
REGIÃO METROPOLITANA DE GOIÂNIA	4	19	27	0	50
TOTAL DO EXERCÍCIO	4	19	27	0	50

INFORMAÇÕES FINANCEIRAS DA AÇÃO

U.O.: 3704 - SUPERINTENDÊNCIA EXECUTIVA DE ASSUNTOS METROPOLITANOS

(R\$ 1,00)

FONTES	2016	2017	2018	2019	TOTAL POR FONTE
OGE	3.050.000,00	3.050.000,00	3.050.000,00	3.050.000,00	12.200.000,00
TESOURO	50.000,00	50.000,00	50.000,00	50.000,00	200.000,00
CONVÊNIO	3.000.000,00	3.000.000,00	3.000.000,00	3.000.000,00	12.000.000,00
TOTAL DA U.O.	3.050.000,00	3.050.000,00	3.050.000,00	3.050.000,00	12.200.000,00



TOTAL FINANCEIRO DA AÇÃO

(R\$ 1,00)

FONTES	2016	2017	2018	2019	TOTAL POR FONTE
OGE	3.050.000,00	3.050.000,00	3.050.000,00	3.050.000,00	12.200.000,00
TESOURO	50.000,00	50.000,00	50.000,00	50.000,00	200.000,00
CONVÊNIO	3.000.000,00	3.000.000,00	3.000.000,00	3.000.000,00	12.000.000,00
TOTAL GERAL	3.050.000,00	3.050.000,00	3.050.000,00	3.050.000,00	12.200.000,00

3083 - BRT NORTE SUL - APARECIDA DE GOIÂNIA

ÓRGÃO RESPONSÁVEL: 3700 - SECRETARIA DE MEIO AMBIENTE, RECURSOS HÍDRICOS, INFRAESTRUTURA, CIDADES E ASSUNTOS METROPOLITANOS

OBJETIVO: Elaboração de projetos e execução da extensão do Extensão do BRT Norte-Sul do Terminal Cruzeiro do Sul à Goiânia até o Terminal Veiga Jardim - Aparecida de Goiânia nas avenidas: São João, Zoroastro Arriaga, Pedro LuísRibeiro, Rua J2e Avenida Escritor Veiga Valle. Servindo, entre outros, os seguintes bairros: Jardim Nova Era, Conjunto Cruzeiro do Sul, Conjunto Bela Morada, Mansões Paraíso, Papillon Park, Parque Veiga Valle e Jardim da Luz.Extensão 5 km.

SEGMENTO: DIVERSOS SEGMENTOS

METAS FÍSICAS

PRODUTO: **GESTÃO DE PROJETO DO BRT NORTE-SUL REALIZADA / PERCENTUAL**

REGIONALIZAÇÃO	2016	2017	2018	2019	TOTAL POR REGIÃO
REGIÃO METROPOLITANA DE GOIÂNIA	30	30	40	0	100
TOTAL DO EXERCÍCIO	30	30	40	0	100

INFORMAÇÕES FINANCEIRAS DA AÇÃO

U.O.: **3703 - SUPERINTENDÊNCIA EXECUTIVA DE CIDADES**

(R\$ 1,00)

FONTES	2016	2017	2018	2019	TOTAL POR FONTE
OGE	1.050.000,00	1.050.000,00	1.050.000,00	1.050.000,00	4.200.000,00
TESOURO	50.000,00	50.000,00	50.000,00	50.000,00	200.000,00
CONVÊNIO	1.000.000,00	1.000.000,00	1.000.000,00	1.000.000,00	4.000.000,00
TOTAL DA U.O.	1.050.000,00	1.050.000,00	1.050.000,00	1.050.000,00	4.200.000,00

TOTAL FINANCEIRO DA AÇÃO

(R\$ 1,00)

FONTES	2016	2017	2018	2019	TOTAL POR FONTE
OGE	1.050.000,00	1.050.000,00	1.050.000,00	1.050.000,00	4.200.000,00
TESOURO	50.000,00	50.000,00	50.000,00	50.000,00	200.000,00
CONVÊNIO	1.000.000,00	1.000.000,00	1.000.000,00	1.000.000,00	4.000.000,00
TOTAL GERAL	1.050.000,00	1.050.000,00	1.050.000,00	1.050.000,00	4.200.000,00

3084 - EXPANSÃO E MELHORAMENTO DE ESTAÇÕES DE EMBARQUE E DESEMBARQUE DE PASSAGEIROS

ÓRGÃO RESPONSÁVEL: 3700 - SECRETARIA DE MEIO AMBIENTE, RECURSOS HÍDRICOS, INFRAESTRUTURA, CIDADES E ASSUNTOS METROPOLITANOS

OBJETIVO: A instalação de 2.500 abrigos padronizados na Região Metropolitana de Goiânia: Função Pública de Interesse comum: transporte e sistema viário.

SEGMENTO: DIVERSOS SEGMENTOS

METAS FÍSICAS

PRODUTO: **ESTAÇÃO DE EMBARQUE E DESEMBARQUE EXPANDIDA/MELHORADA / NUMERO**

REGIONALIZAÇÃO	2016	2017	2018	2019	TOTAL POR REGIÃO
ESTADO DE GOIÁS	1.250	1.250	0	0	2.500
TOTAL DO EXERCÍCIO	1.250	1.250	0	0	2.500

INFORMAÇÕES FINANCEIRAS DA AÇÃO

U.O.: **3704 - SUPERINTENDÊNCIA EXECUTIVA DE ASSUNTOS METROPOLITANOS**

(R\$ 1,00)

FONTES	2016	2017	2018	2019	TOTAL POR FONTE
OGE	2.345.000,00	2.200.000,00	2.200.000,00	2.110.000,00	8.855.000,00
TESOURO	115.000,00	150.000,00	150.000,00	60.000,00	475.000,00
CONVÊNIO	2.230.000,00	2.050.000,00	2.050.000,00	2.050.000,00	8.380.000,00
TOTAL DA U.O.	2.345.000,00	2.200.000,00	2.200.000,00	2.110.000,00	8.855.000,00



TOTAL FINANCEIRO DA AÇÃO

(R\$ 1,00)

FONTES	2016	2017	2018	2019	TOTAL POR FONTE
OGE	2.345.000,00	2.200.000,00	2.200.000,00	2.110.000,00	8.855.000,00
TESOURO	115.000,00	150.000,00	150.000,00	60.000,00	475.000,00
CONVÊNIO	2.230.000,00	2.050.000,00	2.050.000,00	2.050.000,00	8.380.000,00
TOTAL GERAL	2.345.000,00	2.200.000,00	2.200.000,00	2.110.000,00	8.855.000,00

3085 - INFRAESTRUTURA DE TRANSPORTE E OBRAS CIVIS

ÓRGÃO RESPONSÁVEL: 3700 - SECRETARIA DE MEIO AMBIENTE, RECURSOS HÍDRICOS, INFRAESTRUTURA, CIDADES E ASSUNTOS METROPOLITANOS

OBJETIVO: Finalização da construção da obra da Ponte

SEGMENTO: DIVERSOS SEGMENTOS

METAS FÍSICAS

PRODUTO: PONTE CONCLUÍDA / PERCENTUAL

REGIONALIZAÇÃO	2016	2017	2018	2019	TOTAL POR REGIÃO
ESTADO DE GOIÁS	97	1	1	1	100
TOTAL DO EXERCÍCIO	97	1	1	1	100

INFORMAÇÕES FINANCEIRAS DA AÇÃO

U.O.: 3705 - SUPERINTENDÊNCIA EXECUTIVA DE INFRAESTRUTURA

(R\$ 1,00)

FONTES	2016	2017	2018	2019	TOTAL POR FONTE
OGE	1.250.000,00	305.000,00	120.000,00	120.000,00	1.795.000,00
TESOURO	1.150.000,00	205.000,00	20.000,00	20.000,00	1.395.000,00
CONVÊNIO	100.000,00	100.000,00	100.000,00	100.000,00	400.000,00
TOTAL DA U.O.	1.250.000,00	305.000,00	120.000,00	120.000,00	1.795.000,00

TOTAL FINANCEIRO DA AÇÃO

(R\$ 1,00)

FONTES	2016	2017	2018	2019	TOTAL POR FONTE
OGE	1.250.000,00	305.000,00	120.000,00	120.000,00	1.795.000,00
TESOURO	1.150.000,00	205.000,00	20.000,00	20.000,00	1.395.000,00
CONVÊNIO	100.000,00	100.000,00	100.000,00	100.000,00	400.000,00
TOTAL GERAL	1.250.000,00	305.000,00	120.000,00	120.000,00	1.795.000,00

3086 - MOBILIDADE URBANA SUSTENTÁVEL

ÓRGÃO RESPONSÁVEL: 3700 - SECRETARIA DE MEIO AMBIENTE, RECURSOS HÍDRICOS, INFRAESTRUTURA, CIDADES E ASSUNTOS METROPOLITANOS

OBJETIVO: Apoiar, assessorar e orientar os gestores municipais no desenvolvimento do Plano de Mobilidade Municipal em consonância com a Lei 12.587/2012-Lei da Política Nacional de Mobilidade Urbana. Promover e apoiar atividades voltadas à criação de infraestruturas cicláveis no espaço urbano (ciclovias e ciclofaixas), assim como implantar projetos de estacionamentos de bicicletas tais como bicicletários e paraciclos com o intuito de propiciar a inclusão deste modal no espaço urbano. Elaboração de estudos para subsidiar projetos de tráfego urbano e segurança viária, implementação de campanhas educativas e fiscalização do trânsito (Observatório de Mobilidade e Saúde humana - OMSH).

SEGMENTO: DIVERSOS SEGMENTOS

METAS FÍSICAS

PRODUTO: CICLOVIA CONSTRUÍDA / QUILOMETRO

REGIONALIZAÇÃO	2016	2017	2018	2019	TOTAL POR REGIÃO
ESTADO DE GOIÁS	1	1	1	1	1
TOTAL DO EXERCÍCIO	1	1	1	1	1

INFORMAÇÕES FINANCEIRAS DA AÇÃO

U.O.: 3703 - SUPERINTENDÊNCIA EXECUTIVA DE CIDADES

(R\$ 1,00)

FONTES	2016	2017	2018	2019	TOTAL POR FONTE
OGE	70.000,00	70.000,00	70.000,00	40.000,00	250.000,00
TESOURO	50.000,00	50.000,00	50.000,00	20.000,00	170.000,00
CONVÊNIO	20.000,00	20.000,00	20.000,00	20.000,00	80.000,00
TOTAL DA U.O.	70.000,00	70.000,00	70.000,00	40.000,00	250.000,00



TOTAL FINANCEIRO DA AÇÃO

(R\$ 1,00)

FONTES	2016	2017	2018	2019	TOTAL POR FONTE
OGE	70.000,00	70.000,00	70.000,00	40.000,00	250.000,00
TESOURO	50.000,00	50.000,00	50.000,00	20.000,00	170.000,00
CONVÊNIO	20.000,00	20.000,00	20.000,00	20.000,00	80.000,00
TOTAL GERAL	70.000,00	70.000,00	70.000,00	40.000,00	250.000,00

3087 - MODERNIZAÇÃO DO EIXO ANHANGUERA COM A CONSTRUÇÃO DO VEÍCULO LEVE SOBRE TRILHOS - VLT

ÓRGÃO RESPONSÁVEL: 3700 - SECRETARIA DE MEIO AMBIENTE, RECURSOS HÍDRICOS, INFRAESTRUTURA, CIDADES E ASSUNTOS METROPOLITANOS

OBJETIVO: Construção do modal VLT - Veículo Leve sobre Trilhos Ligando a Avenida Anhanguera desde o Terminal Padre Pelágio até o Terminal Novo Mundo, num total de 13,6km - que vai proporcionar capacidade superior em 33% para 260 mil passageiros/dia e maior rapidez e conforto ao passageiro.

SEGMENTO: DIVERSOS SEGMENTOS

METAS FÍSICAS

PRODUTO: VIA DE TRILHOS CONSTRUÍDA / QUILOMETRO

REGIONALIZAÇÃO	2016	2017	2018	2019	TOTAL POR REGIÃO
REGIÃO METROPOLITANA DE GOIÂNIA	3	5	6	0	14
TOTAL DO EXERCÍCIO	3	5	6	0	14

INFORMAÇÕES FINANCEIRAS DA AÇÃO

U.O.: 3704 - SUPERINTENDÊNCIA EXECUTIVA DE ASSUNTOS METROPOLITANOS

(R\$ 1,00)

FONTES	2016	2017	2018	2019	TOTAL POR FONTE
OGE	800.000,00	2.344.000,00	3.244.000,00	4.127.000,00	10.515.000,00
TESOURO	100.000,00	100.000,00	100.000,00	20.000,00	320.000,00
CONVÊNIO	700.000,00	2.244.000,00	3.144.000,00	4.107.000,00	10.195.000,00
TOTAL DA U.O.	800.000,00	2.344.000,00	3.244.000,00	4.127.000,00	10.515.000,00

U.O.: 3750 - FUNDO ESPECIAL DE IMPLANTAÇÃO DO PROGRAMA VEÍCULO LEVE SOBRE TRILHOS - FVLT

(R\$ 1,00)

FONTES	2016	2017	2018	2019	TOTAL POR FONTE
OGE	67.000,00	70.000,00	74.000,00	77.000,00	288.000,00
PRÓPRIO	67.000,00	70.000,00	74.000,00	77.000,00	288.000,00
TOTAL DA U.O.	67.000,00	70.000,00	74.000,00	77.000,00	288.000,00

TOTAL FINANCEIRO DA AÇÃO

(R\$ 1,00)

FONTES	2016	2017	2018	2019	TOTAL POR FONTE
OGE	867.000,00	2.414.000,00	3.318.000,00	4.204.000,00	10.803.000,00
TESOURO	100.000,00	100.000,00	100.000,00	20.000,00	320.000,00
PRÓPRIO	67.000,00	70.000,00	74.000,00	77.000,00	288.000,00
CONVÊNIO	700.000,00	2.244.000,00	3.144.000,00	4.107.000,00	10.195.000,00
TOTAL GERAL	867.000,00	2.414.000,00	3.318.000,00	4.204.000,00	10.803.000,00

3088 - REFORMA DOS TERMINAIS RODOVIÁRIOS DO ESTADO

ÓRGÃO RESPONSÁVEL: 3700 - SECRETARIA DE MEIO AMBIENTE, RECURSOS HÍDRICOS, INFRAESTRUTURA, CIDADES E ASSUNTOS METROPOLITANOS

OBJETIVO: Execução de serviços para modernização e recuperação da estrutura física dos TRPs.

SEGMENTO: DIVERSOS SEGMENTOS

METAS FÍSICAS

PRODUTO: TERMINAL RODOVIÁRIO REFORMADO / NUMERO

REGIONALIZAÇÃO	2016	2017	2018	2019	TOTAL POR REGIÃO
ESTADO DE GOIÁS	2	2	2	2	8
TOTAL DO EXERCÍCIO	2	2	2	2	8



INFORMAÇÕES FINANCEIRAS DA AÇÃO

U.O.: 3705 - SUPERINTENDÊNCIA EXECUTIVA DE INFRAESTRUTURA (R\$ 1,00)

FONTES	2016	2017	2018	2019	TOTAL POR FONTE
OGE	120.000,00	120.000,00	40.000,00	40.000,00	320.000,00
TESOURO	100.000,00	100.000,00	20.000,00	20.000,00	240.000,00
CONVÊNIO	20.000,00	20.000,00	20.000,00	20.000,00	80.000,00
TOTAL DA U.O.	120.000,00	120.000,00	40.000,00	40.000,00	320.000,00

TOTAL FINANCEIRO DA AÇÃO (R\$ 1,00)

FONTES	2016	2017	2018	2019	TOTAL POR FONTE
OGE	120.000,00	120.000,00	40.000,00	40.000,00	320.000,00
TESOURO	100.000,00	100.000,00	20.000,00	20.000,00	240.000,00
CONVÊNIO	20.000,00	20.000,00	20.000,00	20.000,00	80.000,00
TOTAL GERAL	120.000,00	120.000,00	40.000,00	40.000,00	320.000,00

2235 - AQUISIÇÃO DE FROTA

ÓRGÃO RESPONSÁVEL: 6707 - METROBUS TRANSPORTE COLETIVO S/A - METROBUS

OBJETIVO: Atender a crescente demanda de transporte coletivos nas extensões do Eixo Anhanguera com segurança e conforto.

SEGMENTO: DIVERSOS SEGMENTOS

METAS FÍSICAS

PRODUTO: ÔNIBUS PARA O EIXO ANHANGUERA ADQUIRIDO / NUMERO

REGIONALIZAÇÃO	2016	2017	2018	2019	TOTAL POR REGIÃO
REGIÃO METROPOLITANA DE GOIÂNIA	15	12	0	0	27
TOTAL DO EXERCÍCIO	15	12	0	0	27

INFORMAÇÕES FINANCEIRAS DA AÇÃO

U.O.: 6707 - METROBUS TRANSPORTE COLETIVO S/A - METROBUS (R\$ 1,00)

FONTES	2016	2017	2018	2019	TOTAL POR FONTE
EXTRA OGE	15.750.000,00	13.200.000,00	0,00	0,00	28.950.000,00
OUTRAS	15.750.000,00	13.200.000,00	0,00	0,00	28.950.000,00
TOTAL DA U.O.	15.750.000,00	13.200.000,00	0,00	0,00	28.950.000,00

TOTAL FINANCEIRO DA AÇÃO (R\$ 1,00)

FONTES	2016	2017	2018	2019	TOTAL POR FONTE
EXTRA OGE	15.750.000,00	13.200.000,00	0,00	0,00	28.950.000,00
OUTRAS	15.750.000,00	13.200.000,00	0,00	0,00	28.950.000,00
TOTAL GERAL	15.750.000,00	13.200.000,00	0,00	0,00	28.950.000,00

2236 - MELHORIA NAS ESTAÇÕES, TERMINAIS, PAVIMENTO E ESTRUTURA DE SEGREGAÇÃO DO CORREDOR ANHANGUERA

ÓRGÃO RESPONSÁVEL: 6707 - METROBUS TRANSPORTE COLETIVO S/A - METROBUS

OBJETIVO: Manter e conservar as estações, terminais, pavimento e estrutura de segregação do Eixo Anhanguera, com objetivo de proporcionar conforto e segurança para os usuários do serviço de transporte coletivo do Eixo Anhanguera.

SEGMENTO: DIVERSOS SEGMENTOS

METAS FÍSICAS

PRODUTO: MANUTENÇÃO DO PAVIMENTO E DA ESTRUTURA DE SEGREGAÇÃO DO EIXO ANHANGUERA REALIZADO / QUILOMETRO

REGIONALIZAÇÃO	2016	2017	2018	2019	TOTAL POR REGIÃO
REGIÃO METROPOLITANA DE GOIÂNIA	14	14	14	14	14
TOTAL DO EXERCÍCIO	14	14	14	14	14

PRODUTO: MANUTENÇÃO/CONSERVAÇ. DOS TERMINAIS DE INTEGRAÇÃO DE PASSAGEIRO E ESTAÇÕES-EIXO ANHANGUERA REALIZADO / NUMERO

REGIONALIZAÇÃO	2016	2017	2018	2019	TOTAL POR REGIÃO
REGIÃO METROPOLITANA DE GOIÂNIA	24	24	24	24	24
TOTAL DO EXERCÍCIO	24	24	24	24	24



PRODUTO: REFORMA DAS ESTAÇÕES DO EIXO ANHANGUERA REALIZADA / NUMERO

REGIONALIZAÇÃO	2016	2017	2018	2019	TOTAL POR REGIÃO
REGIÃO METROPOLITANA DE GOIÂNIA	5	4	5	5	19
TOTAL DO EXERCÍCIO	5	4	5	5	19

PRODUTO: REFORMA DOS TERMINAIS DO EIXO ANHANGUERA REALIZADA / NUMERO

REGIONALIZAÇÃO	2016	2017	2018	2019	TOTAL POR REGIÃO
REGIÃO METROPOLITANA DE GOIÂNIA	2	1	1	1	5
TOTAL DO EXERCÍCIO	2	1	1	1	5

INFORMAÇÕES FINANCEIRAS DA AÇÃO

U.O.: 6707 - METROBUS TRANSPORTE COLETIVO S/A - METROBUS (R\$ 1,00)

FONTES	2016	2017	2018	2019	TOTAL POR FONTE
EXTRA OGE	19.150.000,00	21.000.000,00	18.500.000,00	17.000.000,00	75.650.000,00
PRÓPRIO	19.150.000,00	21.000.000,00	18.500.000,00	17.000.000,00	75.650.000,00
TOTAL DA U.O.	19.150.000,00	21.000.000,00	18.500.000,00	17.000.000,00	75.650.000,00

TOTAL FINANCEIRO DA AÇÃO

(R\$ 1,00)

FONTES	2016	2017	2018	2019	TOTAL POR FONTE
EXTRA OGE	19.150.000,00	21.000.000,00	18.500.000,00	17.000.000,00	75.650.000,00
PRÓPRIO	19.150.000,00	21.000.000,00	18.500.000,00	17.000.000,00	75.650.000,00
TOTAL GERAL	19.150.000,00	21.000.000,00	18.500.000,00	17.000.000,00	75.650.000,00

**1047 - PROGRAMA HABITAÇÃO POPULAR**

EIXO: QUALIDADE DE VIDA

ÁREA: DESENVOLVIMENTO URBANO

TIPO: FINALÍSTICO

DESCRIÇÃO: Segundo IBGE/PNAD o déficit habitacional em 2012 foi estimado em 166.201 moradias para o atendimento às famílias de baixa renda. No Estado de Goiás, segundo cadastro da AGEHAB, existe uma demanda por regularização fundiária de 48.641 imóveis. Os cidadãos que vivem em moradias irregulares se sentem inseguros, desprovidos de direitos fundamentais como segurança, infraestrutura, saúde, enfim não estão inseridos no contexto urbano.

OBJETIVO: Através da Secima e AGEHAB, tornar regular, urbano e social a situação dos imóveis e seus ocupantes, localizados em áreas pertencentes ao Estado. 2 - Conceder benefícios através do "Programa Cheque Moradia" para construção e reformas de casas beneficiando aproximadamente 60.000 famílias em 3 anos, minimizando o déficit apresentado, em conjunto com outros programas habitacionais estaduais e federais.

INDICADORES: DÉFICIT HABITACIONAL

PÚBLICO ALVO: FAMÍLIAS.

INFORMAÇÕES FINANCEIRAS DO PROGRAMA

(R\$ 1,00)

FONTES	2016	2017	2018	2019	TOTAL DO PERÍODO
OGE	11.030.000,00	11.040.000,00	11.040.000,00	9.090.000,00	42.200.000,00
TESOURO	780.000,00	790.000,00	790.000,00	340.000,00	2.700.000,00
PRÓPRIO	10.010.000,00	10.010.000,00	10.010.000,00	8.510.000,00	38.540.000,00
CONVÊNIO	240.000,00	240.000,00	240.000,00	240.000,00	960.000,00
EXTRA OGE	194.050.000,00	194.050.000,00	194.050.000,00	194.050.000,00	776.200.000,00
PRÓPRIO	11.750.000,00	11.750.000,00	11.750.000,00	11.750.000,00	47.000.000,00
CONVÊNIO	12.300.000,00	12.300.000,00	12.300.000,00	12.300.000,00	49.200.000,00
OUTRAS	170.000.000,00	170.000.000,00	170.000.000,00	170.000.000,00	680.000.000,00
TOTAL GERAL	205.080.000,00	205.090.000,00	205.090.000,00	203.140.000,00	818.400.000,00

3099 - CONSTRUÇÃO, REFORMA E DOAÇÃO DE MORADIAS A FAMÍLIA DE BAIXA RENDA

ÓRGÃO RESPONSÁVEL: 3700 - SECRETARIA DE MEIO AMBIENTE, RECURSOS HÍDRICOS, INFRAESTRUTURA, CIDADES E ASSUNTOS METROPOLITANOS

OBJETIVO: Reduzir o déficit habitacional da população em situação de vulnerabilidade social e melhorar as condições de habitabilidade de moradias existentes, através de construção e doação de casas com concessão de benefício do Cheque Moradia e outras fontes de recursos.

SEGMENTO: DIVERSOS SEGMENTOS

METAS FÍSICAS

PRODUTO: UNIDADES HABITACIONAIS CONSTRUÍDAS/REFORMADAS / NUMERO

REGIONALIZAÇÃO	2016	2017	2018	2019	TOTAL POR REGIÃO
ESTADO DE GOIÁS	1.500	1.500	1.500	1.500	6.000
TOTAL DO EXERCÍCIO	1.500	1.500	1.500	1.500	6.000

INFORMAÇÕES FINANCEIRAS DA AÇÃO

U.O.: 2350 - FUNDO DE PROTEÇÃO SOCIAL DO ESTADO DE GOIÁS - PROTEGEGOIAS

(R\$ 1,00)

FONTES	2016	2017	2018	2019	TOTAL POR FONTE
OGE	5.000.000,00	5.000.000,00	5.000.000,00	5.000.000,00	20.000.000,00
PRÓPRIO	5.000.000,00	5.000.000,00	5.000.000,00	5.000.000,00	20.000.000,00
TOTAL DA U.O.	5.000.000,00	5.000.000,00	5.000.000,00	5.000.000,00	20.000.000,00

U.O.: 3703 - SUPERINTENDÊNCIA EXECUTIVA DE CIDADES

(R\$ 1,00)

FONTES	2016	2017	2018	2019	TOTAL POR FONTE
OGE	100.000,00	100.000,00	100.000,00	100.000,00	400.000,00
TESOURO	80.000,00	80.000,00	80.000,00	80.000,00	320.000,00
CONVÊNIO	20.000,00	20.000,00	20.000,00	20.000,00	80.000,00
TOTAL DA U.O.	100.000,00	100.000,00	100.000,00	100.000,00	400.000,00

U.O.: 3751 - FUNDO ESTADUAL DE HABITAÇÃO DE INTERESSE SOCIAL - FEHIS

(R\$ 1,00)

FONTES	2016	2017	2018	2019	TOTAL POR FONTE
OGE	10.000,00	10.000,00	10.000,00	10.000,00	40.000,00
PRÓPRIO	10.000,00	10.000,00	10.000,00	10.000,00	40.000,00
TOTAL DA U.O.	10.000,00	10.000,00	10.000,00	10.000,00	40.000,00



TOTAL FINANCEIRO DA AÇÃO

(R\$ 1,00)

FONTES	2016	2017	2018	2019	TOTAL POR FONTE
OGE	5.110.000,00	5.110.000,00	5.110.000,00	5.110.000,00	20.440.000,00
TESOURO	80.000,00	80.000,00	80.000,00	80.000,00	320.000,00
PRÓPRIO	5.010.000,00	5.010.000,00	5.010.000,00	5.010.000,00	20.040.000,00
CONVÊNIO	20.000,00	20.000,00	20.000,00	20.000,00	80.000,00
TOTAL GERAL	5.110.000,00	5.110.000,00	5.110.000,00	5.110.000,00	20.440.000,00

3100 - GESTÃO DO PROGRAMA DE HABITAÇÃO POPULAR

ÓRGÃO RESPONSÁVEL: 3700 - SECRETARIA DE MEIO AMBIENTE, RECURSOS HÍDRICOS, INFRAESTRUTURA, CIDADES E ASSUNTOS METROPOLITANOS

OBJETIVO: O objetivo é apoiar a AGEHAB na gestão do Programa de Habitação do Estado através de Convênio de Cooperação Técnica

SEGMENTO: DIVERSOS SEGMENTOS

METAS FÍSICAS

PRODUTO: CONTRATO EFETIVADO / NUMERO

REGIONALIZAÇÃO	2016	2017	2018	2019	TOTAL POR REGIÃO
ESTADO DE GOIÁS	30	20	30	20	100
TOTAL DO EXERCÍCIO	30	20	30	20	100

INFORMAÇÕES FINANCEIRAS DA AÇÃO

U.O.: 3703 - SUPERINTENDÊNCIA EXECUTIVA DE CIDADES

(R\$ 1,00)

FONTES	2016	2017	2018	2019	TOTAL POR FONTE
OGE	520.000,00	520.000,00	520.000,00	70.000,00	1.630.000,00
TESOURO	500.000,00	500.000,00	500.000,00	50.000,00	1.550.000,00
CONVÊNIO	20.000,00	20.000,00	20.000,00	20.000,00	80.000,00
TOTAL DA U.O.	520.000,00	520.000,00	520.000,00	70.000,00	1.630.000,00

TOTAL FINANCEIRO DA AÇÃO

(R\$ 1,00)

FONTES	2016	2017	2018	2019	TOTAL POR FONTE
OGE	520.000,00	520.000,00	520.000,00	70.000,00	1.630.000,00
TESOURO	500.000,00	500.000,00	500.000,00	50.000,00	1.550.000,00
CONVÊNIO	20.000,00	20.000,00	20.000,00	20.000,00	80.000,00
TOTAL GERAL	520.000,00	520.000,00	520.000,00	70.000,00	1.630.000,00

3101 - REGULARIZAÇÃO FUNDIÁRIA COM ENTREGA DE ESCRITURAS

ÓRGÃO RESPONSÁVEL: 3700 - SECRETARIA DE MEIO AMBIENTE, RECURSOS HÍDRICOS, INFRAESTRUTURA, CIDADES E ASSUNTOS METROPOLITANOS

OBJETIVO: Através da Secima e AGEHAB, tornar regular, urbano e social a situação dos imóveis e seus ocupantes, localizados em áreas pertencentes ao Estado.

SEGMENTO: DIVERSOS SEGMENTOS

METAS FÍSICAS

PRODUTO: CONVÊNIO DE APOIO TÉCNICO EXECUTADO / PERCENTUAL

REGIONALIZAÇÃO	2016	2017	2018	2019	TOTAL POR REGIÃO
ESTADO DE GOIÁS	25	25	25	25	100
TOTAL DO EXERCÍCIO	25	25	25	25	100



INFORMAÇÕES FINANCEIRAS DA AÇÃO

U.O.: 2350 - FUNDO DE PROTEÇÃO SOCIAL DO ESTADO DE GOIÁS - PROTEGEGOIAS (R\$ 1.00)

FONTES	2016	2017	2018	2019	TOTAL POR FONTE
OGE	5.000.000,00	5.000.000,00	5.000.000,00	3.500.000,00	18.500.000,00
PRÓPRIO	5.000.000,00	5.000.000,00	5.000.000,00	3.500.000,00	18.500.000,00
TOTAL DA U.O.	5.000.000,00	5.000.000,00	5.000.000,00	3.500.000,00	18.500.000,00

U.O.: 3703 - SUPERINTENDÊNCIA EXECUTIVA DE CIDADES (R\$ 1.00)

FONTES	2016	2017	2018	2019	TOTAL POR FONTE
OGE	400.000,00	410.000,00	410.000,00	410.000,00	1.630.000,00
TESOURO	200.000,00	210.000,00	210.000,00	210.000,00	830.000,00
CONVÊNIO	200.000,00	200.000,00	200.000,00	200.000,00	800.000,00
TOTAL DA U.O.	400.000,00	410.000,00	410.000,00	410.000,00	1.630.000,00

TOTAL FINANCEIRO DA AÇÃO (R\$ 1.00)

FONTES	2016	2017	2018	2019	TOTAL POR FONTE
OGE	5.400.000,00	5.410.000,00	5.410.000,00	3.910.000,00	20.130.000,00
TESOURO	200.000,00	210.000,00	210.000,00	210.000,00	830.000,00
PRÓPRIO	5.000.000,00	5.000.000,00	5.000.000,00	3.500.000,00	18.500.000,00
CONVÊNIO	200.000,00	200.000,00	200.000,00	200.000,00	800.000,00
TOTAL GERAL	5.400.000,00	5.410.000,00	5.410.000,00	3.910.000,00	20.130.000,00

3102 - CONSTRUÇÃO E REFORMA DE UNIDADES HABITACIONAIS E EQUIPAMENTO COMUNITÁRIO

ÓRGÃO RESPONSÁVEL: 6708 - AGÊNCIA GOIANA DE HABITAÇÃO S/A

OBJETIVO: Reduzir o deficit habitacional da população carente e melhorar as condições de habitabilidade de moradias existentes, através de construção e doação de casas com concessão de benefício do Cheque Moradia e outros equipamentos comunitários tais como Centro Comunitário, Creche, Praça e e Quadra Poliesportiva dentre outros.

SEGMENTO: DIVERSOS SEGMENTOS

METAS FÍSICAS

PRODUTO: CENTRO COMUNITÁRIO CONSTRUÍDO / NUMERO

REGIONALIZAÇÃO	2016	2017	2018	2019	TOTAL POR REGIÃO
ESTADO DE GOIÁS	20	20	20	20	80
TOTAL DO EXERCÍCIO	20	20	20	20	80

PRODUTO: CENTRO COMUNITÁRIO REFORMADO / NUMERO

REGIONALIZAÇÃO	2016	2017	2018	2019	TOTAL POR REGIÃO
ESTADO DE GOIÁS	50	50	50	50	200
TOTAL DO EXERCÍCIO	50	50	50	50	200

PRODUTO: CRECHE CONSTRUÍDA / NUMERO

REGIONALIZAÇÃO	2016	2017	2018	2019	TOTAL POR REGIÃO
ESTADO DE GOIÁS	5	15	15	15	50
TOTAL DO EXERCÍCIO	5	15	15	15	50

PRODUTO: FAMÍLIA BENEFICIADA COM UNIDADE HABITACIONAL REFORMADA / NUMERO

REGIONALIZAÇÃO	2016	2017	2018	2019	TOTAL POR REGIÃO
ESTADO DE GOIÁS	4.000	4.000	4.000	4.000	16.000
TOTAL DO EXERCÍCIO	4.000	4.000	4.000	4.000	16.000

PRODUTO: FAMÍLIA BENEFICIADA COM UNIDADE HABITACIONAL RURAL / NUMERO

REGIONALIZAÇÃO	2016	2017	2018	2019	TOTAL POR REGIÃO
ESTADO DE GOIÁS	500	500	500	500	2.000
TOTAL DO EXERCÍCIO	500	500	500	500	2.000

PRODUTO: FAMÍLIA BENEFICIADA COM UNIDADE HABITACIONAL URBANA / NUMERO

REGIONALIZAÇÃO	2016	2017	2018	2019	TOTAL POR REGIÃO
ESTADO DE GOIÁS	5.000	5.000	5.000	5.000	20.000
TOTAL DO EXERCÍCIO	5.000	5.000	5.000	5.000	20.000



PRODUTO: PRAÇA CONSTRUÍDA / NUMERO

REGIONALIZAÇÃO	2016	2017	2018	2019	TOTAL POR REGIÃO
ESTADO DE GOIÁS	5	15	15	15	50
TOTAL DO EXERCÍCIO	5	15	15	15	50

PRODUTO: PRAÇA REFORMADA / NUMERO

REGIONALIZAÇÃO	2016	2017	2018	2019	TOTAL POR REGIÃO
ESTADO DE GOIÁS	25	25	25	25	100
TOTAL DO EXERCÍCIO	25	25	25	25	100

PRODUTO: QUADRA POLIESPORTIVA CONSTRUÍDA / NUMERO

REGIONALIZAÇÃO	2016	2017	2018	2019	TOTAL POR REGIÃO
ESTADO DE GOIÁS	5	5	5	5	20
TOTAL DO EXERCÍCIO	5	5	5	5	20

INFORMAÇÕES FINANCEIRAS DA AÇÃO

U.O.: 6708 - AGÊNCIA GOIANA DE HABITAÇÃO S/A (R\$ 1,00)

FONTES	2016	2017	2018	2019	TOTAL POR FONTE
EXTRA OGE	189.000.000,00	189.000.000,00	189.000.000,00	189.000.000,00	756.000.000,00
PRÓPRIO	7.000.000,00	7.000.000,00	7.000.000,00	7.000.000,00	28.000.000,00
CONVÊNIO	12.000.000,00	12.000.000,00	12.000.000,00	12.000.000,00	48.000.000,00
OUTRAS	170.000.000,00	170.000.000,00	170.000.000,00	170.000.000,00	680.000.000,00
TOTAL DA U.O.	189.000.000,00	189.000.000,00	189.000.000,00	189.000.000,00	756.000.000,00

TOTAL FINANCEIRO DA AÇÃO (R\$ 1,00)

FONTES	2016	2017	2018	2019	TOTAL POR FONTE
EXTRA OGE	189.000.000,00	189.000.000,00	189.000.000,00	189.000.000,00	756.000.000,00
PRÓPRIO	7.000.000,00	7.000.000,00	7.000.000,00	7.000.000,00	28.000.000,00
CONVÊNIO	12.000.000,00	12.000.000,00	12.000.000,00	12.000.000,00	48.000.000,00
OUTRAS	170.000.000,00	170.000.000,00	170.000.000,00	170.000.000,00	680.000.000,00
TOTAL GERAL	189.000.000,00	189.000.000,00	189.000.000,00	189.000.000,00	756.000.000,00

3103 - REGULARIZAÇÃO FUNDIÁRIA

ÓRGÃO RESPONSÁVEL: 6708 - AGÊNCIA GOIANA DE HABITAÇÃO S/A

OBJETIVO: Realizar Regularização Fundiária com registro e entrega de escritura publica de doação e outras avenças de unidades habitacionais de interesse social.

SEGMENTO: DIVERSOS SEGMENTOS

METAS FÍSICAS

PRODUTO: FAMÍLIA BENEFICIADA COM REGULARIZAÇÃO FUNDIÁRIA E ENTREGA DE ESCRITURA / NUMERO

REGIONALIZAÇÃO	2016	2017	2018	2019	TOTAL POR REGIÃO
ESTADO DE GOIÁS	15.000	15.000	15.000	15.000	60.000
TOTAL DO EXERCÍCIO	15.000	15.000	15.000	15.000	60.000

INFORMAÇÕES FINANCEIRAS DA AÇÃO

U.O.: 6708 - AGÊNCIA GOIANA DE HABITAÇÃO S/A (R\$ 1,00)

FONTES	2016	2017	2018	2019	TOTAL POR FONTE
EXTRA OGE	5.050.000,00	5.050.000,00	5.050.000,00	5.050.000,00	20.200.000,00
PRÓPRIO	4.750.000,00	4.750.000,00	4.750.000,00	4.750.000,00	19.000.000,00
CONVÊNIO	300.000,00	300.000,00	300.000,00	300.000,00	1.200.000,00
TOTAL DA U.O.	5.050.000,00	5.050.000,00	5.050.000,00	5.050.000,00	20.200.000,00



TOTAL FINANCEIRO DA AÇÃO

(R\$ 1.00)

FONTES	2016	2017	2018	2019	TOTAL POR FONTE
EXTRA OGE	5.050.000,00	5.050.000,00	5.050.000,00	5.050.000,00	20.200.000,00
PRÓPRIO	4.750.000,00	4.750.000,00	4.750.000,00	4.750.000,00	19.000.000,00
CONVÊNIO	300.000,00	300.000,00	300.000,00	300.000,00	1.200.000,00
TOTAL GERAL	5.050.000,00	5.050.000,00	5.050.000,00	5.050.000,00	20.200.000,00



1048 - PROGRAMA SANEAMENTO BÁSICO

EIXO: QUALIDADE DE VIDA
ÁREA: DESENVOLVIMENTO URBANO
TIPO: FINALÍSTICO
DESCRIÇÃO: O Programa de Saneamento Básico é constituído de ações que visam: Reposição, ampliação, implantação e solução de abastecimento do Sistema de Água Potável; Implantação, ampliação, conclusão e soluções individualizadas do Sistema Público de Esgotamento Sanitário; Implementação de soluções de drenagem, retenção e reuso das águas pluviais; Implantação e ampliação da coleta seletiva e da gestão integrada de resíduos sólidos, em todos os municípios do Estado de Goiás.
OBJETIVO: Universalizar o abastecimento de água potável; Elevar o índice de atendimento por esgotamento sanitário; Atender de forma adequada os serviços públicos de manejo de água pluviais nas cidades com problemas de escoamento e drenagem urbana; Viabilizar soluções de manejo de resíduos sólidos urbanos em todas as cidades do estado.
INDICADORES: PROPORÇÃO DE DOMICÍLIOS COM ABASTECIMENTO-ÁGUA
 PROPORÇÃO DE DOMICÍLIOS COM SANEAMENTO ADEQUADO
PÚBLICO ALVO: TODA SOCIEDADE GOIANA

INFORMAÇÕES FINANCEIRAS DO PROGRAMA

(R\$ 1,00)

FONTES	2016	2017	2018	2019	TOTAL DO PERÍODO
OGE	13.070.000,00	14.985.000,00	16.956.000,00	19.420.000,00	64.431.000,00
TESOURO	1.090.000,00	2.080.000,00	3.080.000,00	4.560.000,00	10.810.000,00
PRÓPRIO	1.300.000,00	1.361.000,00	1.432.000,00	1.453.000,00	5.546.000,00
CONVÊNIO	10.680.000,00	11.544.000,00	12.444.000,00	13.407.000,00	48.075.000,00
EXTRA OGE	513.647.000,00	458.261.000,00	419.804.000,00	419.220.000,00	1.810.932.000,00
PRÓPRIO	298.085.000,00	339.092.000,00	310.993.000,00	341.418.000,00	1.289.588.000,00
CONVÊNIO	144.758.000,00	92.309.000,00	96.500.000,00	74.999.000,00	408.566.000,00
OUTRAS	70.804.000,00	26.860.000,00	12.311.000,00	2.803.000,00	112.778.000,00
TOTAL GERAL	526.717.000,00	473.246.000,00	436.760.000,00	438.640.000,00	1.875.363.000,00

3104 - CAIXA D'ÁGUA LEGAL

ÓRGÃO RESPONSÁVEL: 3700 - SECRETARIA DE MEIO AMBIENTE, RECURSOS HÍDRICOS, INFRAESTRUTURA, CIDADES E ASSUNTOS METROPOLITANOS
OBJETIVO: Em parceria com a SANEAGO, identificar as residências e construir reservatórios domiciliares para as famílias necessitadas, integrando-as ao sistema público de forma conveniente e adequada, trazendo benefício aos cidadãos.
SEGMENTO: DIVERSOS SEGMENTOS

METAS FÍSICAS

PRODUTO: FAMILIA BENEFICIADA COM CAIXA D'ÁGUA / NUMERO

REGIONALIZAÇÃO	2016	2017	2018	2019	TOTAL POR REGIÃO
ESTADO DE GOIÁS	6.000	6.000	6.000	600	18.600
TOTAL DO EXERCÍCIO	6.000	6.000	6.000	600	18.600

INFORMAÇÕES FINANCEIRAS DA AÇÃO

U.O.: 3703 - SUPERINTENDÊNCIA EXECUTIVA DE CIDADES

(R\$ 1,00)

FONTES	2016	2017	2018	2019	TOTAL POR FONTE
OGE	120.000,00	120.000,00	120.000,00	120.000,00	480.000,00
TESOURO	100.000,00	100.000,00	100.000,00	100.000,00	400.000,00
CONVÊNIO	20.000,00	20.000,00	20.000,00	20.000,00	80.000,00
TOTAL DA U.O.	120.000,00	120.000,00	120.000,00	120.000,00	480.000,00

TOTAL FINANCEIRO DA AÇÃO

(R\$ 1,00)

FONTES	2016	2017	2018	2019	TOTAL POR FONTE
OGE	120.000,00	120.000,00	120.000,00	120.000,00	480.000,00
TESOURO	100.000,00	100.000,00	100.000,00	100.000,00	400.000,00
CONVÊNIO	20.000,00	20.000,00	20.000,00	20.000,00	80.000,00
TOTAL GERAL	120.000,00	120.000,00	120.000,00	120.000,00	480.000,00

3105 - ELABORAÇÃO DO PLANO ESTADUAL DE SANEAMENTO BÁSICO

ÓRGÃO RESPONSÁVEL: 3700 - SECRETARIA DE MEIO AMBIENTE, RECURSOS HÍDRICOS, INFRAESTRUTURA, CIDADES E ASSUNTOS METROPOLITANOS
OBJETIVO: Planejar a ampliação da cobertura dos serviços de saneamento, visando a universalização e integralidade, desta forma abrangendo todos os municípios do Estado e nas quatro abas do saneamento básico. A elaboração do Plano possibilitará o aporte de recursos federais a partir de 2017.
SEGMENTO: DIVERSOS SEGMENTOS

METAS FÍSICAS



PRODUTO: PLANO ESTADUAL DE SANEAMENTO BÁSICO ELABORADO / PERCENTUAL					
REGIONALIZAÇÃO	2016	2017	2018	2019	TOTAL POR REGIÃO
ESTADO DE GOIÁS	50	39	11	0	100
TOTAL DO EXERCÍCIO	50	39	11	0	100

INFORMAÇÕES FINANCEIRAS DA AÇÃO

U.O.: 3703 - SUPERINTENDÊNCIA EXECUTIVA DE CIDADES (R\$ 1,00)

FONTES	2016	2017	2018	2019	TOTAL POR FONTE
OGE	230.000,00	1.020.000,00	1.910.000,00	3.000.000,00	6.160.000,00
TESOURO	210.000,00	1.000.000,00	1.890.000,00	2.980.000,00	6.080.000,00
CONVÊNIO	20.000,00	20.000,00	20.000,00	20.000,00	80.000,00
TOTAL DA U.O.	230.000,00	1.020.000,00	1.910.000,00	3.000.000,00	6.160.000,00

TOTAL FINANCEIRO DA AÇÃO

(R\$ 1,00)

FONTES	2016	2017	2018	2019	TOTAL POR FONTE
OGE	230.000,00	1.020.000,00	1.910.000,00	3.000.000,00	6.160.000,00
TESOURO	210.000,00	1.000.000,00	1.890.000,00	2.980.000,00	6.080.000,00
CONVÊNIO	20.000,00	20.000,00	20.000,00	20.000,00	80.000,00
TOTAL GERAL	230.000,00	1.020.000,00	1.910.000,00	3.000.000,00	6.160.000,00

3106 - IMPLANTAÇÃO DA GESTÃO ASSOCIADA PARA OS SERVIÇOS PÚBLICOS DE SANEAMENTO BÁSICO

ÓRGÃO RESPONSÁVEL: 3700 - SECRETARIA DE MEIO AMBIENTE, RECURSOS HÍDRICOS, INFRAESTRUTURA, CIDADES E ASSUNTOS METROPOLITANOS

OBJETIVO: Propor a Governança Interfederativa União/Estado/Município para a Gestão dos Serviços de Saneamento: Tratamento de Água, Coleta e Tratamento de Esgoto, Gestão de RSU e Gestão de Águas Pluviais.

SEGMENTO: DIVERSOS SEGMENTOS

METAS FÍSICAS

PRODUTO: PROJETO DE GESTÃO ASSOCIADA ELABORADO / PERCENTUAL					
REGIONALIZAÇÃO	2016	2017	2018	2019	TOTAL POR REGIÃO
ESTADO DE GOIÁS	10	40	40	10	100
TOTAL DO EXERCÍCIO	10	40	40	10	100

INFORMAÇÕES FINANCEIRAS DA AÇÃO

U.O.: 3703 - SUPERINTENDÊNCIA EXECUTIVA DE CIDADES (R\$ 1,00)

FONTES	2016	2017	2018	2019	TOTAL POR FONTE
OGE	200.000,00	200.000,00	200.000,00	200.000,00	800.000,00
TESOURO	100.000,00	100.000,00	100.000,00	100.000,00	400.000,00
CONVÊNIO	100.000,00	100.000,00	100.000,00	100.000,00	400.000,00
TOTAL DA U.O.	200.000,00	200.000,00	200.000,00	200.000,00	800.000,00

TOTAL FINANCEIRO DA AÇÃO

(R\$ 1,00)

FONTES	2016	2017	2018	2019	TOTAL POR FONTE
OGE	200.000,00	200.000,00	200.000,00	200.000,00	800.000,00
TESOURO	100.000,00	100.000,00	100.000,00	100.000,00	400.000,00
CONVÊNIO	100.000,00	100.000,00	100.000,00	100.000,00	400.000,00
TOTAL GERAL	200.000,00	200.000,00	200.000,00	200.000,00	800.000,00

3107 - IMPLANTAÇÃO DE SERVIÇOS DE LIMPEZA URBANA ATRAVÉS DA COLETA SELETIVA NAS CIDADES DO ESTADO

ÓRGÃO RESPONSÁVEL: 3700 - SECRETARIA DE MEIO AMBIENTE, RECURSOS HÍDRICOS, INFRAESTRUTURA, CIDADES E ASSUNTOS METROPOLITANOS

OBJETIVO: Através da construção de 266 galpões de triagem de resíduos ; Implantar indústrias recicladoras regionais no Estado melhorando a logística de venda de materiais recicláveis ; Implantação da Coleta Seletiva na Administração Pública.

SEGMENTO: DIVERSOS SEGMENTOS

METAS FÍSICAS



PRODUTO: GALPÕES DE TRIAGEM DE RESÍDUOS SÓLIDOS CONSTRUÍDOS E INSTALADOS / NUMERO					
REGIONALIZAÇÃO	2016	2017	2018	2019	TOTAL POR REGIÃO
ESTADO DE GOIÁS	70	70	70	56	266
TOTAL DO EXERCÍCIO	70	70	70	56	266

INFORMAÇÕES FINANCEIRAS DA AÇÃO

U.O.: 3703 - SUPERINTENDÊNCIA EXECUTIVA DE CIDADES (R\$ 1,00)

FONTES	2016	2017	2018	2019	TOTAL POR FONTE
OGE	3.350.000,00	3.550.000,00	3.660.000,00	1.430.000,00	11.990.000,00
TESOURO	450.000,00	650.000,00	760.000,00	1.230.000,00	3.090.000,00
CONVÊNIO	2.900.000,00	2.900.000,00	2.900.000,00	200.000,00	8.900.000,00
TOTAL DA U.O.	3.350.000,00	3.550.000,00	3.660.000,00	1.430.000,00	11.990.000,00

TOTAL FINANCEIRO DA AÇÃO (R\$ 1,00)

FONTES	2016	2017	2018	2019	TOTAL POR FONTE
OGE	3.350.000,00	3.550.000,00	3.660.000,00	1.430.000,00	11.990.000,00
TESOURO	450.000,00	650.000,00	760.000,00	1.230.000,00	3.090.000,00
CONVÊNIO	2.900.000,00	2.900.000,00	2.900.000,00	200.000,00	8.900.000,00
TOTAL GERAL	3.350.000,00	3.550.000,00	3.660.000,00	1.430.000,00	11.990.000,00

3108 - IMPLANTAÇÃO DE SOLUÇÕES INDIVIDUALIZADAS DE ESGOTAMENTO SANITÁRIO

ÓRGÃO RESPONSÁVEL: 3700 - SECRETARIA DE MEIO AMBIENTE, RECURSOS HÍDRICOS, INFRAESTRUTURA, CIDADES E ASSUNTOS METROPOLITANOS

OBJETIVO: Construção de Módulos Sanitários Domiciliares -banheiros completos, além de pia de cozinha e tanque de lavar, sendo que os efluentes são conduzidos de forma correta ao sistema tanque séptico + sumidouro, com recursos da FUNASA.

SEGMENTO: DIVERSOS SEGMENTOS

METAS FÍSICAS

PRODUTO: FAMÍLIA BENEFICIADA COM MÓDULO SANITÁRIO DOMICILIAR INSTALADO / NUMERO					
REGIONALIZAÇÃO	2016	2017	2018	2019	TOTAL POR REGIÃO
ESTADO DE GOIÁS	200	700	500	100	1.500
TOTAL DO EXERCÍCIO	200	700	500	100	1.500

INFORMAÇÕES FINANCEIRAS DA AÇÃO

U.O.: 2350 - FUNDO DE PROTEÇÃO SOCIAL DO ESTADO DE GOIÁS - PROTEGEGOIAS (R\$ 1,00)

FONTES	2016	2017	2018	2019	TOTAL POR FONTE
OGE	100.000,00	100.000,00	100.000,00	100.000,00	400.000,00
PRÓPRIO	100.000,00	100.000,00	100.000,00	100.000,00	400.000,00
TOTAL DA U.O.	100.000,00	100.000,00	100.000,00	100.000,00	400.000,00

U.O.: 3703 - SUPERINTENDÊNCIA EXECUTIVA DE CIDADES (R\$ 1,00)

FONTES	2016	2017	2018	2019	TOTAL POR FONTE
OGE	810.000,00	5.410.000,00	3.810.000,00	4.814.000,00	14.844.000,00
TESOURO	10.000,00	10.000,00	10.000,00	10.000,00	40.000,00
CONVÊNIO	800.000,00	5.400.000,00	3.800.000,00	4.804.000,00	14.804.000,00
TOTAL DA U.O.	810.000,00	5.410.000,00	3.810.000,00	4.814.000,00	14.844.000,00

TOTAL FINANCEIRO DA AÇÃO (R\$ 1,00)

FONTES	2016	2017	2018	2019	TOTAL POR FONTE
OGE	910.000,00	5.510.000,00	3.910.000,00	4.914.000,00	15.244.000,00
TESOURO	10.000,00	10.000,00	10.000,00	10.000,00	40.000,00
PRÓPRIO	100.000,00	100.000,00	100.000,00	100.000,00	400.000,00
CONVÊNIO	800.000,00	5.400.000,00	3.800.000,00	4.804.000,00	14.804.000,00
TOTAL GERAL	910.000,00	5.510.000,00	3.910.000,00	4.914.000,00	15.244.000,00

3109 - IMPLANTAÇÃO DO SISTEMA DE ESGOTAMENTO SANITÁRIO DE CRISTIANÓPOLIS

ÓRGÃO RESPONSÁVEL: 3700 - SECRETARIA DE MEIO AMBIENTE, RECURSOS HÍDRICOS, INFRAESTRUTURA, CIDADES E ASSUNTOS METROPOLITANOS

OBJETIVO: Implantar o sistema de Esgotamento Sanitário, com recursos alocados junto à FUNASA, tendo a SANEAGO como contratante e fiscalizadora.

SEGMENTO: DIVERSOS SEGMENTOS

METAS FÍSICAS

PRODUTO: SISTEMA DE ESGOTAMENTO SANITÁRIO DE CRISTIANÓPOLIS IMPLANTADO / PERCENTUAL

REGIONALIZAÇÃO	2016	2017	2018	2019	TOTAL POR REGIÃO
ESTADO DE GOIÁS	10	50	30	10	100
TOTAL DO EXERCÍCIO	10	50	30	10	100

INFORMAÇÕES FINANCEIRAS DA AÇÃO

U.O.: 3703 - SUPERINTENDÊNCIA EXECUTIVA DE CIDADES

(R\$ 1.00)

FONTES	2016	2017	2018	2019	TOTAL POR FONTE
OGE	2.360.000,00	1.020.000,00	3.020.000,00	4.579.000,00	10.979.000,00
TESOURO	20.000,00	20.000,00	20.000,00	20.000,00	80.000,00
CONVÊNIO	2.340.000,00	1.000.000,00	3.000.000,00	4.559.000,00	10.899.000,00
TOTAL DA U.O.	2.360.000,00	1.020.000,00	3.020.000,00	4.579.000,00	10.979.000,00

TOTAL FINANCEIRO DA AÇÃO

(R\$ 1.00)

FONTES	2016	2017	2018	2019	TOTAL POR FONTE
OGE	2.360.000,00	1.020.000,00	3.020.000,00	4.579.000,00	10.979.000,00
TESOURO	20.000,00	20.000,00	20.000,00	20.000,00	80.000,00
CONVÊNIO	2.340.000,00	1.000.000,00	3.000.000,00	4.559.000,00	10.899.000,00
TOTAL GERAL	2.360.000,00	1.020.000,00	3.020.000,00	4.579.000,00	10.979.000,00

3110 - IMPLANTAÇÃO E AMPLIAÇÃO DE SOLUÇÕES PARA A DESTINAÇÃO FINAL, AMBIENTALMENTE ADEQUADA DE RESÍDUOS SÓLIDOS

ÓRGÃO RESPONSÁVEL: 3700 - SECRETARIA DE MEIO AMBIENTE, RECURSOS HÍDRICOS, INFRAESTRUTURA, CIDADES E ASSUNTOS METROPOLITANOS

OBJETIVO: Diminuir os lixões e dar tratamento adequado aos resíduos sólidos nas cidades de Goiás através da construção de Aterros Sanitários compartilhados por região. Lançamento do Projeto GOIÁS SEM LIXÃO contemplando todas as etapas do Gerenciamento de Resíduos Sólidos nos 246 municípios do Estado de Goiás com a Participação da União, Estado e Municípios Consorciados.

SEGMENTO: DIVERSOS SEGMENTOS

METAS FÍSICAS

PRODUTO: ATERROS SANITÁRIOS CONTROLADOS / NUMERO

REGIONALIZAÇÃO	2016	2017	2018	2019	TOTAL POR REGIÃO
ESTADO DE GOIÁS	10	10	10	10	40
TOTAL DO EXERCÍCIO	10	10	10	10	40

INFORMAÇÕES FINANCEIRAS DA AÇÃO

U.O.: 3703 - SUPERINTENDÊNCIA EXECUTIVA DE CIDADES

(R\$ 1.00)

FONTES	2016	2017	2018	2019	TOTAL POR FONTE
OGE	4.100.000,00	1.704.000,00	2.204.000,00	3.304.000,00	11.312.000,00
TESOURO	100.000,00	100.000,00	100.000,00	100.000,00	400.000,00
CONVÊNIO	4.000.000,00	1.604.000,00	2.104.000,00	3.204.000,00	10.912.000,00
TOTAL DA U.O.	4.100.000,00	1.704.000,00	2.204.000,00	3.304.000,00	11.312.000,00

TOTAL FINANCEIRO DA AÇÃO

(R\$ 1.00)

FONTES	2016	2017	2018	2019	TOTAL POR FONTE
OGE	4.100.000,00	1.704.000,00	2.204.000,00	3.304.000,00	11.312.000,00
TESOURO	100.000,00	100.000,00	100.000,00	100.000,00	400.000,00
CONVÊNIO	4.000.000,00	1.604.000,00	2.104.000,00	3.204.000,00	10.912.000,00
TOTAL GERAL	4.100.000,00	1.704.000,00	2.204.000,00	3.304.000,00	11.312.000,00



3111 - IMPLEMENTAÇÃO DE SOLUÇÕES PARA O SISTEMA DE DRENAGEM URBANA

ÓRGÃO RESPONSÁVEL: 3700 - SECRETARIA DE MEIO AMBIENTE, RECURSOS HÍDRICOS, INFRAESTRUTURA, CIDADES E ASSUNTOS METROPOLITANOS

OBJETIVO: Propor políticas públicas de normalização,regulação que visem melhorar o sistema de drenagem urbana nos municípios goianos segundo as diretrizes dos planos Estadual/Municipal de Saneamento,através de soluções para retenção e reuso de águas pluviais.

SEGMENTO: DIVERSOS SEGMENTOS

METAS FÍSICAS

PRODUTO: PROJETO DE DRENAGEM URBANA ELABORADO / NUMERO

REGIONALIZAÇÃO	2016	2017	2018	2019	TOTAL POR REGIÃO
ESTADO DE GOIÁS	60	60	72	72	264
TOTAL DO EXERCÍCIO	60	60	72	72	264

INFORMAÇÕES FINANCEIRAS DA AÇÃO

U.O.: 3703 - SUPERINTENDÊNCIA EXECUTIVA DE CIDADES

(R\$ 1,00)

FONTES	2016	2017	2018	2019	TOTAL POR FONTE
OGE	600.000,00	600.000,00	600.000,00	520.000,00	2.320.000,00
TESOURO	100.000,00	100.000,00	100.000,00	20.000,00	320.000,00
CONVÊNIO	500.000,00	500.000,00	500.000,00	500.000,00	2.000.000,00
TOTAL DA U.O.	600.000,00	600.000,00	600.000,00	520.000,00	2.320.000,00

TOTAL FINANCEIRO DA AÇÃO

(R\$ 1,00)

FONTES	2016	2017	2018	2019	TOTAL POR FONTE
OGE	600.000,00	600.000,00	600.000,00	520.000,00	2.320.000,00
TESOURO	100.000,00	100.000,00	100.000,00	20.000,00	320.000,00
CONVÊNIO	500.000,00	500.000,00	500.000,00	500.000,00	2.000.000,00
TOTAL GERAL	600.000,00	600.000,00	600.000,00	520.000,00	2.320.000,00

2240 - REGULAÇÃO, CONTROLE E FISCALIZAÇÃO DOS SERVIÇOS DE SANEAMENTO BÁSICO

ÓRGÃO RESPONSÁVEL: 5702 - AGÊNCIA GOIANA DE REGULAÇÃO, CONTROLE E FISCALIZAÇÃO DE SERVIÇOS PÚBLICOS - AGR

OBJETIVO: Melhorar a qualidade dos serviços de saneamento básico e da qualidade da água distribuída.

SEGMENTO: DIVERSOS SEGMENTOS

METAS FÍSICAS

PRODUTO: SERVIÇO DE SANEAMENTO BÁSICO FISCALIZADO / NUMERO

REGIONALIZAÇÃO	2016	2017	2018	2019	TOTAL POR REGIÃO
ESTADO DE GOIÁS	160	168	179	182	689
TOTAL DO EXERCÍCIO	160	168	179	182	689

INFORMAÇÕES FINANCEIRAS DA AÇÃO

U.O.: 5702 - AGÊNCIA GOIANA DE REGULAÇÃO, CONTROLE E FISCALIZAÇÃO DE SERVIÇOS PÚBLICOS - AGR

(R\$ 1,00)

FONTES	2016	2017	2018	2019	TOTAL POR FONTE
OGE	1.200.000,00	1.261.000,00	1.332.000,00	1.353.000,00	5.146.000,00
PRÓPRIO	1.200.000,00	1.261.000,00	1.332.000,00	1.353.000,00	5.146.000,00
TOTAL DA U.O.	1.200.000,00	1.261.000,00	1.332.000,00	1.353.000,00	5.146.000,00

TOTAL FINANCEIRO DA AÇÃO

(R\$ 1,00)

FONTES	2016	2017	2018	2019	TOTAL POR FONTE
OGE	1.200.000,00	1.261.000,00	1.332.000,00	1.353.000,00	5.146.000,00
PRÓPRIO	1.200.000,00	1.261.000,00	1.332.000,00	1.353.000,00	5.146.000,00
TOTAL GERAL	1.200.000,00	1.261.000,00	1.332.000,00	1.353.000,00	5.146.000,00

3112 - IMPLANTAÇÃO E AMPLIAÇÃO DE ABASTECIMENTO DE ÁGUA NOS MUNICÍPIOS GOIANOS

ÓRGÃO RESPONSÁVEL: 6704 - SANEAMENTO DE GOIÁS S/A - SANEAGO

OBJETIVO: Implantar e ampliar sistemas de abastecimento de água nos municípios goianos.

SEGMENTO: DIVERSOS SEGMENTOS

METAS FÍSICAS



PRODUTO: ADUTORA DE ÁGUA (TRANSPORTE) IMPLANTADA / METRO					
REGIONALIZAÇÃO	2016	2017	2018	2019	TOTAL POR REGIÃO
REGIÃO METROPOLITANA DE GOIÂNIA	20.355	22.682	17.598	21.561	82.196
REGIÃO CENTRO GOIANO (EIXO BR-153)	809	902	700	857	3.268
REGIÃO NORDESTE GOIANO	2.746	3.060	2.374	2.909	11.089
REGIÃO ENTORNO DO DISTRITO FEDERAL	12.307	13.715	10.641	13.037	49.700
REGIÃO SUL GOIANO	1.218	1.357	1.053	1.290	4.918
REGIÃO SUDOESTE GOIANO	2.045	2.279	1.768	2.166	8.258
REGIÃO OESTE GOIANO (EIXO GO-060)	776	865	671	822	3.134
TOTAL DO EXERCÍCIO	40.256	44.860	34.805	42.642	162.563
PRODUTO: ESTAÇÃO DE TRATAMENTO DE ÁGUA AMPLIADA / NUMERO					
REGIONALIZAÇÃO	2016	2017	2018	2019	TOTAL POR REGIÃO
REGIÃO METROPOLITANA DE GOIÂNIA	1	1	1	0	3
REGIÃO CENTRO GOIANO (EIXO BR-153)	1	1	1	0	3
REGIÃO NORTE GOIANO	0	1	0	1	2
REGIÃO NORDESTE GOIANO	0	1	0	1	2
REGIÃO ENTORNO DO DISTRITO FEDERAL	2	2	1	0	5
REGIÃO SUDESTE GOIANO (ESTRADA DE FERRO)	0	1	0	1	2
REGIÃO SUL GOIANO	1	0	1	0	2
REGIÃO SUDOESTE GOIANO	1	0	0	0	1
REGIÃO OESTE GOIANO (EIXO GO-060)	0	1	0	1	2
REGIÃO NOROESTE GOIANO (ESTRADA DO BOI)	1	0	1	0	2
TOTAL DO EXERCÍCIO	7	8	5	4	24
PRODUTO: ESTAÇÃO DE TRATAMENTO DE ÁGUA IMPLANTADA / NUMERO					
REGIONALIZAÇÃO	2016	2017	2018	2019	TOTAL POR REGIÃO
REGIÃO METROPOLITANA DE GOIÂNIA	0	1	0	1	2
REGIÃO CENTRO GOIANO (EIXO BR-153)	0	0	1	0	1
REGIÃO NORTE GOIANO	0	0	1	0	1
REGIÃO NORDESTE GOIANO	1	0	0	0	1
REGIÃO ENTORNO DO DISTRITO FEDERAL	0	0	0	1	1
REGIÃO SUDESTE GOIANO (ESTRADA DE FERRO)	0	1	0	0	1
REGIÃO SUDOESTE GOIANO	0	0	1	0	1
TOTAL DO EXERCÍCIO	1	2	3	2	8
PRODUTO: LIGAÇÃO DE ÁGUA REALIZADA / NUMERO					
REGIONALIZAÇÃO	2016	2017	2018	2019	TOTAL POR REGIÃO
REGIÃO METROPOLITANA DE GOIÂNIA	43.025	45.177	47.435	49.806	185.443
REGIÃO CENTRO GOIANO (EIXO BR-153)	12.436	12.300	12.915	13.560	51.211
REGIÃO NORTE GOIANO	3.202	3.362	2.430	2.552	11.546
REGIÃO NORDESTE GOIANO	1.960	2.058	2.160	2.268	8.446
REGIÃO ENTORNO DO DISTRITO FEDERAL	21.085	25.977	27.276	28.640	102.978
REGIÃO SUDESTE GOIANO (ESTRADA DE FERRO)	2.376	2.495	2.619	2.749	10.239
REGIÃO SUL GOIANO	5.954	6.252	6.564	6.892	25.662
REGIÃO SUDOESTE GOIANO	7.680	8.064	8.467	8.890	33.101
REGIÃO OESTE GOIANO (EIXO GO-060)	4.222	4.433	4.654	4.886	18.195
REGIÃO NOROESTE GOIANO (ESTRADA DO BOI)	1.976	2.075	2.179	2.287	8.517
TOTAL DO EXERCÍCIO	103.916	112.193	116.699	122.530	455.338



PRODUTO: REDE DE ÁGUA IMPLANTADA / METRO

REGIONALIZAÇÃO	2016	2017	2018	2019	TOTAL POR REGIÃO
REGIÃO METROPOLITANA DE GOIÂNIA	302.672	252.138	239.531	227.554	1.021.895
REGIÃO CENTRO GOIANO (EIXO BR-153)	101.217	80.974	76.925	73.079	332.195
REGIÃO NORTE GOIANO	11.474	9.179	8.720	8.284	37.657
REGIÃO NORDESTE GOIANO	3.741	2.992	2.843	2.701	12.277
REGIÃO ENTORNO DO DISTRITO FEDERAL	256.468	205.174	194.915	185.170	841.727
REGIÃO SUDESTE GOIANO (ESTRADA DE FERRO)	12.300	11.200	10.640	10.108	44.248
REGIÃO SUL GOIANO	20.422	21.338	20.271	19.257	81.288
REGIÃO SUDOESTE GOIANO	8.385	9.708	9.222	8.761	36.076
REGIÃO OESTE GOIANO (EIXO GO-060)	4.953	5.962	5.664	5.381	21.960
REGIÃO NOROESTE GOIANO (ESTRADA DO BOI)	10.500	9.300	8.835	8.393	37.028
TOTAL DO EXERCÍCIO	732.132	607.965	577.566	548.688	2.466.351

PRODUTO: RESERVATÓRIO DE ÁGUA IMPLANTADO / METRO CUBICO

REGIONALIZAÇÃO	2016	2017	2018	2019	TOTAL POR REGIÃO
REGIÃO METROPOLITANA DE GOIÂNIA	11.269	12.558	9.743	11.937	45.507
REGIÃO CENTRO GOIANO (EIXO BR-153)	248	276	214	262	1.000
REGIÃO NORTE GOIANO	50	55	43	52	200
REGIÃO NORDESTE GOIANO	198	221	171	210	800
REGIÃO ENTORNO DO DISTRITO FEDERAL	3.095	3.449	2.676	3.279	12.499
REGIÃO SUL GOIANO	582	648	503	616	2.349
REGIÃO SUDOESTE GOIANO	260	290	225	275	1.050
REGIÃO OESTE GOIANO (EIXO GO-060)	248	276	214	262	1.000
TOTAL DO EXERCÍCIO	15.950	17.773	13.789	16.893	64.405

INFORMAÇÕES FINANCEIRAS DA AÇÃO

U.O.: 6704 - SANEAMENTO DE GOIÁS S/A - SANEAGO (R\$ 1,00)

FONTES	2016	2017	2018	2019	TOTAL POR FONTE
EXTRA OGE	177.813.000,00	198.143.000,00	153.731.000,00	188.352.000,00	718.039.000,00
PRÓPRIO	125.346.000,00	146.095.000,00	112.436.000,00	166.279.000,00	550.156.000,00
CONVÊNIO	39.172.000,00	47.541.000,00	36.788.000,00	22.073.000,00	145.574.000,00
OUTRAS	13.295.000,00	4.507.000,00	4.507.000,00	0,00	22.309.000,00
TOTAL DA U.O.	177.813.000,00	198.143.000,00	153.731.000,00	188.352.000,00	718.039.000,00

TOTAL FINANCEIRO DA AÇÃO (R\$ 1,00)

FONTES	2016	2017	2018	2019	TOTAL POR FONTE
EXTRA OGE	177.813.000,00	198.143.000,00	153.731.000,00	188.352.000,00	718.039.000,00
PRÓPRIO	125.346.000,00	146.095.000,00	112.436.000,00	166.279.000,00	550.156.000,00
CONVÊNIO	39.172.000,00	47.541.000,00	36.788.000,00	22.073.000,00	145.574.000,00
OUTRAS	13.295.000,00	4.507.000,00	4.507.000,00	0,00	22.309.000,00
TOTAL GERAL	177.813.000,00	198.143.000,00	153.731.000,00	188.352.000,00	718.039.000,00

3113 - IMPLANTAÇÃO E AMPLIAÇÃO DE SISTEMA PÚBLICO DE ESGOTAMENTO SANITÁRIO NOS MUNICÍPIOS GOIANOS

ÓRGÃO RESPONSÁVEL: 6704 - SANEAMENTO DE GOIÁS S/A - SANEAGO

OBJETIVO: Implantar e ampliar sistema público de esgotamento sanitário nos municípios goianos.

SEGMENTO: DIVERSOS SEGMENTOS

METAS FÍSICAS



PRODUTO: ESTAÇÃO DE TRATAMENTO DE ESGOTO AMPLIADA / NUMERO					
REGIONALIZAÇÃO	2016	2017	2018	2019	TOTAL POR REGIÃO
REGIÃO METROPOLITANA DE GOIÂNIA	1	1	1	0	3
REGIÃO CENTRO GOIANO (EIXO BR-153)	1	0	1	0	2
REGIÃO NORTE GOIANO	1	1	1	1	4
REGIÃO NORDESTE GOIANO	1	0	1	0	2
REGIÃO ENTORNO DO DISTRITO FEDERAL	2	2	2	1	7
REGIÃO SUDESTE GOIANO (ESTRADA DE FERRO)	0	1	0	0	1
REGIÃO SUL GOIANO	1	0	1	0	2
REGIÃO SUDOESTE GOIANO	1	0	1	0	2
REGIÃO OESTE GOIANO (EIXO GO-060)	1	0	1	0	2
REGIÃO NOROESTE GOIANO (ESTRADA DO BOI)	1	0	1	0	2
TOTAL DO EXERCÍCIO	10	5	10	2	27
PRODUTO: ESTAÇÃO DE TRATAMENTO DE ESGOTO IMPLANTADA / NUMERO					
REGIONALIZAÇÃO	2016	2017	2018	2019	TOTAL POR REGIÃO
REGIÃO METROPOLITANA DE GOIÂNIA	1	1	0	1	3
REGIÃO CENTRO GOIANO (EIXO BR-153)	1	0	1	0	2
REGIÃO NORTE GOIANO	1	1	0	0	2
REGIÃO NORDESTE GOIANO	1	0	1	0	2
REGIÃO ENTORNO DO DISTRITO FEDERAL	1	1	1	0	3
REGIÃO SUDESTE GOIANO (ESTRADA DE FERRO)	1	0	1	0	2
REGIÃO SUL GOIANO	0	1	1	0	2
REGIÃO SUDOESTE GOIANO	0	1	1	0	2
REGIÃO OESTE GOIANO (EIXO GO-060)	1	0	1	0	2
REGIÃO NOROESTE GOIANO (ESTRADA DO BOI)	0	1	0	0	1
TOTAL DO EXERCÍCIO	7	6	7	1	21
PRODUTO: INTERCEPTOR, LINHA DE RECALQUE E EMISSÁRIO (TRANSPORTE DE ESGOTO) IMPLANTADO / METRO					
REGIONALIZAÇÃO	2016	2017	2018	2019	TOTAL POR REGIÃO
REGIÃO METROPOLITANA DE GOIÂNIA	17.625	13.651	13.964	12.116	57.356
REGIÃO CENTRO GOIANO (EIXO BR-153)	7.675	5.944	6.081	5.276	24.976
REGIÃO NORTE GOIANO	1.237	958	980	851	4.026
REGIÃO NORDESTE GOIANO	2.019	1.564	1.599	1.388	6.570
REGIÃO ENTORNO DO DISTRITO FEDERAL	13.413	10.389	10.626	9.220	43.648
REGIÃO SUDESTE GOIANO (ESTRADA DE FERRO)	1.002	776	794	689	3.261
REGIÃO SUL GOIANO	168.660	130.634	133.625	115.945	548.864
REGIÃO SUDOESTE GOIANO	48.271	37.388	38.244	33.184	157.087
REGIÃO OESTE GOIANO (EIXO GO-060)	144.487	111.911	114.473	99.327	470.198
REGIÃO NOROESTE GOIANO (ESTRADA DO BOI)	1.492	1.155	1.182	1.025	4.854
TOTAL DO EXERCÍCIO	405.881	314.370	321.568	279.021	1.320.840
PRODUTO: LIGAÇÃO DE ESGOTO REALIZADA / NUMERO					
REGIONALIZAÇÃO	2016	2017	2018	2019	TOTAL POR REGIÃO
REGIÃO METROPOLITANA DE GOIÂNIA	18.402	20.703	20.600	19.800	79.505
REGIÃO CENTRO GOIANO (EIXO BR-153)	15.205	17.105	15.400	12.300	60.010
REGIÃO NORTE GOIANO	13.648	13.648	8.900	5.800	41.996
REGIÃO NORDESTE GOIANO	2.866	3.224	2.500	2.400	10.990
REGIÃO ENTORNO DO DISTRITO FEDERAL	17.697	19.909	18.500	17.400	73.506
REGIÃO SUDESTE GOIANO (ESTRADA DE FERRO)	415	467	750	650	2.282
REGIÃO SUL GOIANO	6.096	6.858	7.000	7.010	26.964
REGIÃO SUDOESTE GOIANO	3.987	4.486	4.400	4.500	17.373
REGIÃO OESTE GOIANO (EIXO GO-060)	8.843	9.948	8.400	7.020	34.211
REGIÃO NOROESTE GOIANO (ESTRADA DO BOI)	2.263	2.546	2.300	2.200	9.309
TOTAL DO EXERCÍCIO	89.422	98.894	88.750	79.080	356.146



PRODUTO: REDE DE ESGOTO IMPLANTADA / METRO

REGIONALIZAÇÃO	2016	2017	2018	2019	TOTAL POR REGIÃO
REGIÃO METROPOLITANA DE GOIÂNIA	185.218	216.087	74.087	71.739	547.131
REGIÃO CENTRO GOIANO (EIXO BR-153)	157.264	183.475	62.906	52.421	456.066
REGIÃO NORTE GOIANO	175.933	205.256	70.373	58.644	510.206
REGIÃO NORDESTE GOIANO	17.764	20.724	7.106	5.921	51.515
REGIÃO ENTORNO DO DISTRITO FEDERAL	197.191	230.056	78.876	85.730	591.853
REGIÃO SUDESTE GOIANO (ESTRADA DE FERRO)	9.170	10.698	3.668	3.057	26.593
REGIÃO SUL GOIANO	64.483	75.230	25.793	21.494	187.000
REGIÃO SUDOESTE GOIANO	33.463	39.041	13.385	16.154	102.043
REGIÃO OESTE GOIANO (EIXO GO-060)	83.282	97.162	33.313	37.761	251.518
REGIÃO NOROESTE GOIANO (ESTRADA DO BOI)	28.101	32.784	11.240	14.367	86.492
TOTAL DO EXERCÍCIO	951.869	1.110.513	380.747	367.288	2.810.417

INFORMAÇÕES FINANCEIRAS DA AÇÃO

U.O.: 6704 - SANEAMENTO DE GOIÁS S/A - SANEAGO (R\$ 1,00)

FONTES	2016	2017	2018	2019	TOTAL POR FONTE
EXTRA OGE	335.834.000,00	260.118.000,00	266.073.000,00	230.868.000,00	1.092.893.000,00
PRÓPRIO	172.739.000,00	192.997.000,00	198.557.000,00	175.139.000,00	739.432.000,00
CONVÊNIO	105.586.000,00	44.768.000,00	59.712.000,00	52.926.000,00	262.992.000,00
OUTRAS	57.509.000,00	22.353.000,00	7.804.000,00	2.803.000,00	90.469.000,00
TOTAL DA U.O.	335.834.000,00	260.118.000,00	266.073.000,00	230.868.000,00	1.092.893.000,00

TOTAL FINANCEIRO DA AÇÃO (R\$ 1,00)

FONTES	2016	2017	2018	2019	TOTAL POR FONTE
EXTRA OGE	335.834.000,00	260.118.000,00	266.073.000,00	230.868.000,00	1.092.893.000,00
PRÓPRIO	172.739.000,00	192.997.000,00	198.557.000,00	175.139.000,00	739.432.000,00
CONVÊNIO	105.586.000,00	44.768.000,00	59.712.000,00	52.926.000,00	262.992.000,00
OUTRAS	57.509.000,00	22.353.000,00	7.804.000,00	2.803.000,00	90.469.000,00
TOTAL GERAL	335.834.000,00	260.118.000,00	266.073.000,00	230.868.000,00	1.092.893.000,00

6701 - AGÊNCIA GOIANA DE TRANSPORTES E OBRAS - AGETOP

1069 - PROGRAMA RODOVIDA URBANO

EIXO: QUALIDADE DE VIDA
ÁREA: DESENVOLVIMENTO URBANO
TIPO: FINALÍSTICO
DESCRIÇÃO: O Programa Rodovia Urbana promove em parceria com as prefeituras, a reabilitação e pavimentação das vias urbanas em todos os municípios do Estado.
OBJETIVO: Reabilitar e pavimentar as vias urbanas, melhorando a infraestrutura nos municípios e propiciando uma melhor qualidade de vida para a população.
INDICADORES: NENHUM INDICADOR
PÚBLICO ALVO: POPULAÇÃO DOS MUNICÍPIOS GOIANOS.

INFORMAÇÕES FINANCEIRAS DO PROGRAMA

(R\$ 1,00)

FONTES	2016	2017	2018	2019	TOTAL DO PERÍODO
OGE	31.943.000,00	17.498.000,00	18.162.000,00	19.552.000,00	87.155.000,00
TESOURO	2.058.000,00	2.264.000,00	2.490.000,00	2.738.000,00	9.550.000,00
PRÓPRIO	6.804.000,00	7.154.000,00	7.511.000,00	8.566.000,00	30.035.000,00
CONVÊNIO	1.001.000,00	1.080.000,00	1.161.000,00	1.248.000,00	4.490.000,00
OUTRAS	22.080.000,00	7.000.000,00	7.000.000,00	7.000.000,00	43.080.000,00
TOTAL GERAL	31.943.000,00	17.498.000,00	18.162.000,00	19.552.000,00	87.155.000,00

2359 - REABILITAÇÃO DAS VIAS URBANAS

ÓRGÃO RESPONSÁVEL: 6701 - AGÊNCIA GOIANA DE TRANSPORTES E OBRAS - AGETOP
OBJETIVO: Apoio às prefeituras na reabilitação das vias urbanas em todos os municípios do Estado.
SEGMENTO: DIVERSOS SEGMENTOS

METAS FÍSICAS

PRODUTO: VIA URBANA REABILITADA / METRO QUADRADO

REGIONALIZAÇÃO	2016	2017	2018	2019	TOTAL POR REGIÃO
ESTADO DE GOIÁS	825.000	700.000	625.000	350.000	2.500.000
TOTAL DO EXERCÍCIO	825.000	700.000	625.000	350.000	2.500.000

INFORMAÇÕES FINANCEIRAS DA AÇÃO

U.O.: 6701 - AGÊNCIA GOIANA DE TRANSPORTES E OBRAS - AGETOP

(R\$ 1,00)

FONTES	2016	2017	2018	2019	TOTAL POR FONTE
OGE	15.971.000,00	8.740.000,00	9.080.000,00	9.775.000,00	43.566.000,00
TESOURO	1.029.000,00	1.132.000,00	1.245.000,00	1.369.000,00	4.775.000,00
PRÓPRIO	3.402.000,00	3.577.000,00	3.755.000,00	4.283.000,00	15.017.000,00
CONVÊNIO	500.000,00	531.000,00	580.000,00	623.000,00	2.234.000,00
OUTRAS	11.040.000,00	3.500.000,00	3.500.000,00	3.500.000,00	21.540.000,00
TOTAL DA U.O.	15.971.000,00	8.740.000,00	9.080.000,00	9.775.000,00	43.566.000,00

TOTAL FINANCEIRO DA AÇÃO

(R\$ 1,00)

FONTES	2016	2017	2018	2019	TOTAL POR FONTE
OGE	15.971.000,00	8.740.000,00	9.080.000,00	9.775.000,00	43.566.000,00
TESOURO	1.029.000,00	1.132.000,00	1.245.000,00	1.369.000,00	4.775.000,00
PRÓPRIO	3.402.000,00	3.577.000,00	3.755.000,00	4.283.000,00	15.017.000,00
CONVÊNIO	500.000,00	531.000,00	580.000,00	623.000,00	2.234.000,00
OUTRAS	11.040.000,00	3.500.000,00	3.500.000,00	3.500.000,00	21.540.000,00
TOTAL GERAL	15.971.000,00	8.740.000,00	9.080.000,00	9.775.000,00	43.566.000,00

3028 - PAVIMENTAÇÃO DAS VIAS URBANAS

ÓRGÃO RESPONSÁVEL: 6701 - AGÊNCIA GOIANA DE TRANSPORTES E OBRAS - AGETOP
OBJETIVO: Apoio às prefeituras na pavimentação viária em todos os municípios do Estado.
SEGMENTO: DIVERSOS SEGMENTOS

METAS FÍSICAS



PRODUTO: VIA URBANA ASFALTADA / METRO QUADRADO					
REGIONALIZAÇÃO	2016	2017	2018	2019	TOTAL POR REGIÃO
ESTADO DE GOIÁS	1.450.000	825.000	625.000	400.000	3.300.000
TOTAL DO EXERCÍCIO	1.450.000	825.000	625.000	400.000	3.300.000

INFORMAÇÕES FINANCEIRAS DA AÇÃO

U.O.: 6701 - AGÊNCIA GOIANA DE TRANSPORTES E OBRAS - AGETOP (R\$ 1,00)

FONTES	2016	2017	2018	2019	TOTAL POR FONTE
OGE	15.972.000,00	8.758.000,00	9.082.000,00	9.777.000,00	43.589.000,00
TESOURO	1.029.000,00	1.132.000,00	1.245.000,00	1.369.000,00	4.775.000,00
PRÓPRIO	3.402.000,00	3.577.000,00	3.756.000,00	4.283.000,00	15.018.000,00
CONVÊNIO	501.000,00	549.000,00	581.000,00	625.000,00	2.256.000,00
OUTRAS	11.040.000,00	3.500.000,00	3.500.000,00	3.500.000,00	21.540.000,00
TOTAL DA U.O.	15.972.000,00	8.758.000,00	9.082.000,00	9.777.000,00	43.589.000,00

TOTAL FINANCEIRO DA AÇÃO

(R\$ 1,00)

FONTES	2016	2017	2018	2019	TOTAL POR FONTE
OGE	15.972.000,00	8.758.000,00	9.082.000,00	9.777.000,00	43.589.000,00
TESOURO	1.029.000,00	1.132.000,00	1.245.000,00	1.369.000,00	4.775.000,00
PRÓPRIO	3.402.000,00	3.577.000,00	3.756.000,00	4.283.000,00	15.018.000,00
CONVÊNIO	501.000,00	549.000,00	581.000,00	625.000,00	2.256.000,00
OUTRAS	11.040.000,00	3.500.000,00	3.500.000,00	3.500.000,00	21.540.000,00
TOTAL GERAL	15.972.000,00	8.758.000,00	9.082.000,00	9.777.000,00	43.589.000,00



2200 - SECRETARIA DE EDUCAÇÃO, CULTURA E ESPORTE - SEDUCE

1013 - PROGRAMA APOIO, PROMOÇÃO E FORTALECIMENTO DA CULTURA GOIANA

EIXO: QUALIDADE DE VIDA

ÁREA: CULTURA, ESPORTE E LAZER

TIPO: FINALÍSTICO

DESCRIÇÃO: O Programa de Apoio, Promoção e Fortalecimento da Cultura Goiana busca através de fomento, promoção, e apoio de atividades culturais, o desenvolvimento de uma identidade cultural para o Estado de Goiás, através de política de incentivo e promoção de áreas culturais como: artesanato, dança, folclore, artes cênicas, leitura e literatura, artes visuais, artes audiovisuais, música, artes integradas, economia criativa, dentre outras, bem como por meio de capacitação e mapeamento dos segmentos culturais que produzem serviços e produtos com conteúdo criativo e valor cultural. O Programa se propõe a consolidar o Estado de Goiás como polo de desenvolvimento de produtos culturais de qualidade.

OBJETIVO: Promover, difundir, apoiar e divulgar a cultura goiana, por meio de um conjunto de ações para fortalecimento das atividades culturais como: artesanato, dança, folclore, artes cênicas, leitura e literatura, artes visuais, artes audiovisuais, música, artes integradas, economia criativa, dentre outras. Além disso, tem como finalidade, o fortalecimento e difusão de produtos e serviços de cunho criativo no Estado de Goiás, com o intuito de contribuir com o desenvolvimento econômico do Estado.

INDICADORES: NENHUM INDICADOR

PÚBLICO ALVO: SOCIEDADE EM GERAL, NA CAPITAL E NO INTERIOR DO ESTADO DE GOIÁS.

INFORMAÇÕES FINANCEIRAS DO PROGRAMA

(R\$ 1.00)

FONTES	2016	2017	2018	2019	TOTAL DO PERÍODO
OGE	46.730.000,00	49.910.000,00	53.580.000,00	56.790.000,00	207.010.000,00
TESOURO	37.770.000,00	41.170.000,00	44.510.000,00	47.210.000,00	170.660.000,00
PRÓPRIO	7.600.000,00	8.100.000,00	8.410.000,00	8.900.000,00	33.010.000,00
CONVÊNIO	1.360.000,00	640.000,00	660.000,00	680.000,00	3.340.000,00
TOTAL GERAL	46.730.000,00	49.910.000,00	53.580.000,00	56.790.000,00	207.010.000,00

AÇÕES DO PROGRAMA

2047 - CAPACITAÇÃO DOS PROFISSIONAIS DA CULTURA

ÓRGÃO RESPONSÁVEL: 2200 - SECRETARIA DE EDUCAÇÃO, CULTURA E ESPORTE - SEDUCE

OBJETIVO: Capacitar e Qualificar os Profissionais da área cultural em áreas sensíveis como museologia, restauração, arquitetura, arquivologia, produção cultural, artes cênicas, ciências sociais, dentre outras.

SEGMENTO: DIVERSOS SEGMENTOS

METAS FÍSICAS

PRODUTO: PROFISSIONAL DA ÁREA CULTURAL CAPACITADO / NUMERO

REGIONALIZAÇÃO	2016	2017	2018	2019	TOTAL POR REGIÃO
ESTADO DE GOIÁS	30	30	30	30	120
TOTAL DO EXERCÍCIO	30	30	30	30	120

INFORMAÇÕES FINANCEIRAS DA AÇÃO

U.O.: 2203 - SUPERINTENDÊNCIA EXECUTIVA DE CULTURA

(R\$ 1.00)

FONTES	2016	2017	2018	2019	TOTAL POR FONTE
OGE	130.000,00	130.000,00	130.000,00	130.000,00	520.000,00
TESOURO	110.000,00	110.000,00	110.000,00	110.000,00	440.000,00
CONVÊNIO	20.000,00	20.000,00	20.000,00	20.000,00	80.000,00
TOTAL DA U.O.	130.000,00	130.000,00	130.000,00	130.000,00	520.000,00

U.O.: 2250 - FUNDO DE ARTE E CULTURA DO ESTADO DE GOIÁS - FUNDO CULTURAL

(R\$ 1.00)

FONTES	2016	2017	2018	2019	TOTAL POR FONTE
OGE	650.000,00	650.000,00	650.000,00	650.000,00	2.600.000,00
TESOURO	610.000,00	610.000,00	610.000,00	610.000,00	2.440.000,00
PRÓPRIO	20.000,00	20.000,00	20.000,00	20.000,00	80.000,00
CONVÊNIO	20.000,00	20.000,00	20.000,00	20.000,00	80.000,00
TOTAL DA U.O.	650.000,00	650.000,00	650.000,00	650.000,00	2.600.000,00

TOTAL FINANCEIRO DA AÇÃO

(R\$ 1.00)

FONTES	2016	2017	2018	2019	TOTAL POR FONTE
OGE	780.000,00	780.000,00	780.000,00	780.000,00	3.120.000,00
TESOURO	720.000,00	720.000,00	720.000,00	720.000,00	2.880.000,00
PRÓPRIO	20.000,00	20.000,00	20.000,00	20.000,00	80.000,00
CONVÊNIO	40.000,00	40.000,00	40.000,00	40.000,00	160.000,00
TOTAL GERAL	780.000,00	780.000,00	780.000,00	780.000,00	3.120.000,00



2048 - FESTIVAL INTERNACIONAL DE CINEMA E VÍDEO AMBIENTAL - FICA

ÓRGÃO RESPONSÁVEL: 2200 - SECRETARIA DE EDUCAÇÃO, CULTURA E ESPORTE - SEDUCE

OBJETIVO: Divulgar, exibir e premiar obras audiovisuais de curta, média e longa-metragem, produzidas em qualquer parte do mundo, implementar ações de difusão, produção, formação e capacitação na área audiovisual e abrir espaço a discussões, debates de desenvolvimento sustentável, com oficinas, mesas-redondas, palestras e outras atividades com ampla abordagem das questões do meio ambiente. Movimentar o setor cultural e fomentar o turismo na cidade Goiás.

SEGMENTO: DIVERSOS SEGMENTOS

METAS FÍSICAS

PRODUTO: FESTIVAL INTERNACIONAL DE CINEMA E VÍDEO AMBIENTAL - FICA REALIZADO / NUMERO

REGIONALIZAÇÃO	2016	2017	2018	2019	TOTAL POR REGIÃO
REGIÃO NOROESTE GOIANO (ESTRADA DO BOI)	1	1	1	1	4
TOTAL DO EXERCÍCIO	1	1	1	1	4

PRODUTO: PÚBLICO ATINGIDO PELO FESTIVAL INTERNACIONAL DE CINEMA E VÍDEO AMBIENTAL - FICA / NUMERO

REGIONALIZAÇÃO	2016	2017	2018	2019	TOTAL POR REGIÃO
REGIÃO NOROESTE GOIANO (ESTRADA DO BOI)	150.000	150.000	150.000	150.000	600.000
TOTAL DO EXERCÍCIO	150.000	150.000	150.000	150.000	600.000

INFORMAÇÕES FINANCEIRAS DA AÇÃO

U.O.: 2203 - SUPERINTENDÊNCIA EXECUTIVA DE CULTURA

(R\$ 1,00)

FONTES	2016	2017	2018	2019	TOTAL POR FONTE
OGE	40.000,00	40.000,00	40.000,00	40.000,00	160.000,00
TESOURO	20.000,00	20.000,00	20.000,00	20.000,00	80.000,00
CONVÊNIO	20.000,00	20.000,00	20.000,00	20.000,00	80.000,00
TOTAL DA U.O.	40.000,00	40.000,00	40.000,00	40.000,00	160.000,00

U.O.: 2250 - FUNDO DE ARTE E CULTURA DO ESTADO DE GOIÁS - FUNDO CULTURAL

(R\$ 1,00)

FONTES	2016	2017	2018	2019	TOTAL POR FONTE
OGE	3.050.000,00	3.040.000,00	3.250.000,00	3.350.000,00	12.690.000,00
TESOURO	20.000,00	20.000,00	20.000,00	20.000,00	80.000,00
PRÓPRIO	3.010.000,00	3.010.000,00	3.210.000,00	3.310.000,00	12.540.000,00
CONVÊNIO	20.000,00	10.000,00	20.000,00	20.000,00	70.000,00
TOTAL DA U.O.	3.050.000,00	3.040.000,00	3.250.000,00	3.350.000,00	12.690.000,00

TOTAL FINANCEIRO DA AÇÃO

(R\$ 1,00)

FONTES	2016	2017	2018	2019	TOTAL POR FONTE
OGE	3.090.000,00	3.080.000,00	3.290.000,00	3.390.000,00	12.850.000,00
TESOURO	40.000,00	40.000,00	40.000,00	40.000,00	160.000,00
PRÓPRIO	3.010.000,00	3.010.000,00	3.210.000,00	3.310.000,00	12.540.000,00
CONVÊNIO	40.000,00	30.000,00	40.000,00	40.000,00	150.000,00
TOTAL GERAL	3.090.000,00	3.080.000,00	3.290.000,00	3.390.000,00	12.850.000,00

2049 - MODERNIZAÇÃO E MANUTENÇÃO DOS ESPAÇOS CULTURAIS

ÓRGÃO RESPONSÁVEL: 2200 - SECRETARIA DE EDUCAÇÃO, CULTURA E ESPORTE - SEDUCE

OBJETIVO: Adquirir/manter equipamentos, mobiliários, recursos tecnológicos de informação e comunicação e outros necessários ao bom desenvolvimento das atividades culturais, e prover a manutenção dos espaços culturais.

SEGMENTO: DIVERSOS SEGMENTOS

METAS FÍSICAS

PRODUTO: ESPAÇO CULTURAL ATENDIDO COM RECURSOS DE TECNOLOGIAS DA INFORMAÇÃO E COMUNICAÇÃO / NUMERO

REGIONALIZAÇÃO	2016	2017	2018	2019	TOTAL POR REGIÃO
ESTADO DE GOIÁS	12	12	12	12	12
TOTAL DO EXERCÍCIO	12	12	12	12	12

PRODUTO: ESPAÇO CULTURAL BENEFICIADO COM EQUIPAMENTOS E MOBILIÁRIOS / NUMERO

REGIONALIZAÇÃO	2016	2017	2018	2019	TOTAL POR REGIÃO
ESTADO DE GOIÁS	20	10	10	10	20
TOTAL DO EXERCÍCIO	20	10	10	10	20



PRODUTO: ESPAÇO CULTURAL MANTIDO / NUMERO					
REGIONALIZAÇÃO	2016	2017	2018	2019	TOTAL POR REGIÃO
ESTADO DE GOIÁS	11	11	11	11	11
TOTAL DO EXERCÍCIO	11	11	11	11	11

INFORMAÇÕES FINANCEIRAS DA AÇÃO

U.O.: 2203 - SUPERINTENDÊNCIA EXECUTIVA DE CULTURA (R\$ 1,00)					
FONTES	2016	2017	2018	2019	TOTAL POR FONTE
OGE	720.000,00	820.000,00	920.000,00	980.000,00	3.440.000,00
TESOURO	700.000,00	800.000,00	900.000,00	960.000,00	3.360.000,00
CONVÊNIO	20.000,00	20.000,00	20.000,00	20.000,00	80.000,00
TOTAL DA U.O.	720.000,00	820.000,00	920.000,00	980.000,00	3.440.000,00

U.O.: 2250 - FUNDO DE ARTE E CULTURA DO ESTADO DE GOIÁS - FUNDO CULTURAL (R\$ 1,00)					
FONTES	2016	2017	2018	2019	TOTAL POR FONTE
OGE	1.550.000,00	1.550.000,00	1.550.000,00	2.190.000,00	6.840.000,00
TESOURO	1.510.000,00	1.510.000,00	1.510.000,00	2.150.000,00	6.680.000,00
PRÓPRIO	20.000,00	20.000,00	20.000,00	20.000,00	80.000,00
CONVÊNIO	20.000,00	20.000,00	20.000,00	20.000,00	80.000,00
TOTAL DA U.O.	1.550.000,00	1.550.000,00	1.550.000,00	2.190.000,00	6.840.000,00

TOTAL FINANCEIRO DA AÇÃO (R\$ 1,00)

FONTES	2016	2017	2018	2019	TOTAL POR FONTE
OGE	2.270.000,00	2.370.000,00	2.470.000,00	3.170.000,00	10.280.000,00
TESOURO	2.210.000,00	2.310.000,00	2.410.000,00	3.110.000,00	10.040.000,00
PRÓPRIO	20.000,00	20.000,00	20.000,00	20.000,00	80.000,00
CONVÊNIO	40.000,00	40.000,00	40.000,00	40.000,00	160.000,00
TOTAL GERAL	2.270.000,00	2.370.000,00	2.470.000,00	3.170.000,00	10.280.000,00

2050 - PROMOÇÃO AS LEIS DE INCENTIVO E APOIO AS ATIVIDADES CULTURAIS

ÓRGÃO RESPONSÁVEL: 2200 - SECRETARIA DE EDUCAÇÃO, CULTURA E ESPORTE - SEDUCE

OBJETIVO: Fomentar e apoiar atividades culturais em todas as regiões do Estado, nas diversas linguagens, por meio das leis de incentivo dentre outras iniciativas, democratizar e incentivar o acesso dos Artistas e Produtores aos Bens Culturais, valorizando a cultura no Estado de Goiás.

SEGMENTO: DIVERSOS SEGMENTOS

METAS FÍSICAS

PRODUTO: ATIVIDADE CULTURAL APOIADA / NUMERO					
REGIONALIZAÇÃO	2016	2017	2018	2019	TOTAL POR REGIÃO
REGIÃO METROPOLITANA DE GOIÂNIA	1	1	1	1	4
REGIÃO CENTRO GOIANO (EIXO BR-153)	1	1	1	1	4
REGIÃO NORTE GOIANO	1	1	1	1	4
REGIÃO NORDESTE GOIANO	1	1	1	1	4
REGIÃO ENTORNO DO DISTRITO FEDERAL	1	1	1	1	4
REGIÃO SUDESTE GOIANO (ESTRADA DE FERRO)	1	1	1	1	4
REGIÃO SUL GOIANO	1	1	1	1	4
REGIÃO SUDOESTE GOIANO	1	1	1	1	4
REGIÃO OESTE GOIANO (EIXO GO-060)	1	1	1	1	4
REGIÃO NOROESTE GOIANO (ESTRADA DO BÓI)	1	1	1	1	4
TOTAL DO EXERCÍCIO	10	10	10	10	40



INFORMAÇÕES FINANCEIRAS DA AÇÃO

U.O.: 2203 - SUPERINTENDÊNCIA EXECUTIVA DE CULTURA (R\$ 1,00)

FONTES	2016	2017	2018	2019	TOTAL POR FONTE
OGE	340.000,00	440.000,00	440.000,00	440.000,00	1.660.000,00
TESOURO	320.000,00	420.000,00	420.000,00	420.000,00	1.580.000,00
CONVÊNIO	20.000,00	20.000,00	20.000,00	20.000,00	80.000,00
TOTAL DA U.O.	340.000,00	440.000,00	440.000,00	440.000,00	1.660.000,00

U.O.: 2250 - FUNDO DE ARTE E CULTURA DO ESTADO DE GOIÁS - FUNDO CULTURAL (R\$ 1,00)

FONTES	2016	2017	2018	2019	TOTAL POR FONTE
OGE	3.640.000,00	4.640.000,00	4.640.000,00	4.640.000,00	17.560.000,00
TESOURO	3.510.000,00	4.510.000,00	4.510.000,00	4.510.000,00	17.040.000,00
PRÓPRIO	110.000,00	110.000,00	110.000,00	110.000,00	440.000,00
CONVÊNIO	20.000,00	20.000,00	20.000,00	20.000,00	80.000,00
TOTAL DA U.O.	3.640.000,00	4.640.000,00	4.640.000,00	4.640.000,00	17.560.000,00

TOTAL FINANCEIRO DA AÇÃO (R\$ 1,00)

FONTES	2016	2017	2018	2019	TOTAL POR FONTE
OGE	3.980.000,00	5.080.000,00	5.080.000,00	5.080.000,00	19.220.000,00
TESOURO	3.830.000,00	4.930.000,00	4.930.000,00	4.930.000,00	18.620.000,00
PRÓPRIO	110.000,00	110.000,00	110.000,00	110.000,00	440.000,00
CONVÊNIO	40.000,00	40.000,00	40.000,00	40.000,00	160.000,00
TOTAL GERAL	3.980.000,00	5.080.000,00	5.080.000,00	5.080.000,00	19.220.000,00

2051 - PROMOÇÃO DA ECONOMIA CRIATIVA

ÓRGÃO RESPONSÁVEL: 2200 - SECRETARIA DE EDUCAÇÃO, CULTURA E ESPORTE - SEDUCE

OBJETIVO: Buscar Parcerias entre MINC e SEBRAE visando fortalecer, qualificar e fomentar as cadeias dos setores criativos e também apoiar os arranjos produtivos locais de cultura e criatividade, incentivando a criação de territórios e cidades criativos, possibilitando a inserção desses profissionais no mercado formal, e consequentemente proporcionar sustentabilidade com uma diversidade maior de fontes de fomento, gerando emprego e renda.

SEGMENTO: DIVERSOS SEGMENTOS

METAS FÍSICAS

PRODUTO: AGENTE CULTURAL CAPACITADO / NUMERO

REGIONALIZAÇÃO	2016	2017	2018	2019	TOTAL POR REGIÃO
ESTADO DE GOIÁS	100	100	100	100	400
TOTAL DO EXERCÍCIO	100	100	100	100	400

PRODUTO: ENTIDADE CULTURAL BENEFICIADA COM REPASSE FINANCEIRO PARA APOIO A PROJETOS ARTÍSTICOS/CULTURAIS / NUMERO

REGIONALIZAÇÃO	2016	2017	2018	2019	TOTAL POR REGIÃO
ESTADO DE GOIÁS	10	10	10	10	10
TOTAL DO EXERCÍCIO	10	10	10	10	10

PRODUTO: EVENTO DA ECONOMIA CRIATIVA PRODUZIDO / NUMERO

REGIONALIZAÇÃO	2016	2017	2018	2019	TOTAL POR REGIÃO
ESTADO DE GOIÁS	5	5	5	5	20
TOTAL DO EXERCÍCIO	5	5	5	5	20

PRODUTO: PARTICIPAÇÃO EM FEIRA E EVENTO NACIONAL / NUMERO

REGIONALIZAÇÃO	2016	2017	2018	2019	TOTAL POR REGIÃO
ESTADO DE GOIÁS	5	5	5	5	20
TOTAL DO EXERCÍCIO	5	5	5	5	20



INFORMAÇÕES FINANCEIRAS DA AÇÃO

U.O.: 2203 - SUPERINTENDÊNCIA EXECUTIVA DE CULTURA (R\$ 1.00)

FONTES	2016	2017	2018	2019	TOTAL POR FONTE
OGE	1.060.000,00	710.000,00	810.000,00	810.000,00	3.390.000,00
TESOURO	510.000,00	610.000,00	710.000,00	710.000,00	2.540.000,00
CONVÊNIO	550.000,00	100.000,00	100.000,00	100.000,00	850.000,00
TOTAL DA U.O.	1.060.000,00	710.000,00	810.000,00	810.000,00	3.390.000,00

U.O.: 2250 - FUNDO DE ARTE E CULTURA DO ESTADO DE GOIÁS - FUNDO CULTURAL (R\$ 1.00)

FONTES	2016	2017	2018	2019	TOTAL POR FONTE
OGE	640.000,00	640.000,00	640.000,00	650.000,00	2.570.000,00
TESOURO	510.000,00	510.000,00	510.000,00	510.000,00	2.040.000,00
PRÓPRIO	110.000,00	110.000,00	110.000,00	110.000,00	440.000,00
CONVÊNIO	20.000,00	20.000,00	20.000,00	30.000,00	90.000,00
TOTAL DA U.O.	640.000,00	640.000,00	640.000,00	650.000,00	2.570.000,00

TOTAL FINANCEIRO DA AÇÃO

(R\$ 1.00)

FONTES	2016	2017	2018	2019	TOTAL POR FONTE
OGE	1.700.000,00	1.350.000,00	1.450.000,00	1.460.000,00	5.960.000,00
TESOURO	1.020.000,00	1.120.000,00	1.220.000,00	1.220.000,00	4.580.000,00
PRÓPRIO	110.000,00	110.000,00	110.000,00	110.000,00	440.000,00
CONVÊNIO	570.000,00	120.000,00	120.000,00	130.000,00	940.000,00
TOTAL GERAL	1.700.000,00	1.350.000,00	1.450.000,00	1.460.000,00	5.960.000,00

2052 - PROMOÇÃO DA LEITURA E LITERATURA

ÓRGÃO RESPONSÁVEL: 2200 - SECRETARIA DE EDUCAÇÃO, CULTURA E ESPORTE - SEDUCE

OBJETIVO: Fomentar e apoiar atividades relacionadas à leitura e literatura e também de produção literária, incentivar a adoção da literatura goiana junto às Escolas da Rede Estadual, valorizando os autores goianos.

SEGMENTO: DIVERSOS SEGMENTOS

METAS FÍSICAS

PRODUTO: ACERVO LITERÁRIO ADQUIRIDO / NUMERO

REGIONALIZAÇÃO	2016	2017	2018	2019	TOTAL POR REGIÃO
ESTADO DE GOIÁS	7.000	7.000	7.000	7.000	28.000
TOTAL DO EXERCÍCIO	7.000	7.000	7.000	7.000	28.000

PRODUTO: ESCRITOR BENEFICIADO COM APOIO FINANCEIRO / NUMERO

REGIONALIZAÇÃO	2016	2017	2018	2019	TOTAL POR REGIÃO
ESTADO DE GOIÁS	15	15	15	15	60
TOTAL DO EXERCÍCIO	15	15	15	15	60

PRODUTO: EVENTO LITERÁRIO REALIZADO / NUMERO

REGIONALIZAÇÃO	2016	2017	2018	2019	TOTAL POR REGIÃO
ESTADO DE GOIÁS	3	3	3	3	12
TOTAL DO EXERCÍCIO	3	3	3	3	12

PRODUTO: FREQUENTADOR ATENDIDO NAS BIBLIOTECAS ESTADUAIS / NUMERO

REGIONALIZAÇÃO	2016	2017	2018	2019	TOTAL POR REGIÃO
ESTADO DE GOIÁS	16.000	16.000	16.000	16.000	64.000
TOTAL DO EXERCÍCIO	16.000	16.000	16.000	16.000	64.000

PRODUTO: OBRA LITERÁRIA EDITADA / NUMERO

REGIONALIZAÇÃO	2016	2017	2018	2019	TOTAL POR REGIÃO
ESTADO DE GOIÁS	2	2	2	2	8
TOTAL DO EXERCÍCIO	2	2	2	2	8



PRODUTO: PARTICIPAÇÃO EM FEIRA E EVENTO NACIONAL / NUMERO					
REGIONALIZAÇÃO	2016	2017	2018	2019	TOTAL POR REGIÃO
ESTADO DE GOIÁS	5	5	5	5	20
TOTAL DO EXERCÍCIO	5	5	5	5	20

PRODUTO: PREMIO LITERÁRIO CONCEDIDO / NUMERO					
REGIONALIZAÇÃO	2016	2017	2018	2019	TOTAL POR REGIÃO
ESTADO DE GOIÁS	5	5	5	5	20
TOTAL DO EXERCÍCIO	5	5	5	5	20

INFORMAÇÕES FINANCEIRAS DA AÇÃO

U.O.: 2203 - SUPERINTENDÊNCIA EXECUTIVA DE CULTURA (R\$ 1.00)

FONTES	2016	2017	2018	2019	TOTAL POR FONTE
OGE	80.000,00	80.000,00	80.000,00	80.000,00	320.000,00
TESOURO	60.000,00	60.000,00	60.000,00	60.000,00	240.000,00
CONVÊNIO	20.000,00	20.000,00	20.000,00	20.000,00	80.000,00
TOTAL DA U.O.	80.000,00	80.000,00	80.000,00	80.000,00	320.000,00

U.O.: 2250 - FUNDO DE ARTE E CULTURA DO ESTADO DE GOIÁS - FUNDO CULTURAL (R\$ 1.00)

FONTES	2016	2017	2018	2019	TOTAL POR FONTE
OGE	2.910.000,00	2.910.000,00	2.910.000,00	3.910.000,00	12.640.000,00
TESOURO	2.510.000,00	2.510.000,00	2.510.000,00	3.510.000,00	11.040.000,00
PRÓPRIO	380.000,00	380.000,00	380.000,00	380.000,00	1.520.000,00
CONVÊNIO	20.000,00	20.000,00	20.000,00	20.000,00	80.000,00
TOTAL DA U.O.	2.910.000,00	2.910.000,00	2.910.000,00	3.910.000,00	12.640.000,00

TOTAL FINANCEIRO DA AÇÃO

(R\$ 1.00)

FONTES	2016	2017	2018	2019	TOTAL POR FONTE
OGE	2.990.000,00	2.990.000,00	2.990.000,00	3.990.000,00	12.960.000,00
TESOURO	2.570.000,00	2.570.000,00	2.570.000,00	3.570.000,00	11.280.000,00
PRÓPRIO	380.000,00	380.000,00	380.000,00	380.000,00	1.520.000,00
CONVÊNIO	40.000,00	40.000,00	40.000,00	40.000,00	160.000,00
TOTAL GERAL	2.990.000,00	2.990.000,00	2.990.000,00	3.990.000,00	12.960.000,00

2053 - PROMOÇÃO DA MÚSICA

ÓRGÃO RESPONSÁVEL: 2200 - SECRETARIA DE EDUCAÇÃO, CULTURA E ESPORTE - SEDUCE

OBJETIVO: Apoiar e promover atividades ligadas ao setor musical, tanto na divulgação das atividades, como na formação de novos instrumentistas, assim como a projetos relacionados a produção e difusão da música de maneira geral, em todo o Estado de Goiás.

SEGMENTO: DIVERSOS SEGMENTOS

METAS FÍSICAS

PRODUTO: ALUNO ATENDIDO COM ATIVIDADES NA ÁREA MUSICAL / NUMERO					
REGIONALIZAÇÃO	2016	2017	2018	2019	TOTAL POR REGIÃO
REGIÃO METROPOLITANA DE GOIÂNIA	1.200	1.200	1.200	1.200	1.200
TOTAL DO EXERCÍCIO	1.200	1.200	1.200	1.200	1.200

PRODUTO: ARTISTA BENEFICIADO COM APOIO FINANCEIRO / NUMERO					
REGIONALIZAÇÃO	2016	2017	2018	2019	TOTAL POR REGIÃO
ESTADO DE GOIÁS	3	3	3	3	12
TOTAL DO EXERCÍCIO	3	3	3	3	12

PRODUTO: ENTIDADE CULTURAL BENEFICIADA COM REPASSE FINANCEIRO PARA APOIO A PROJETOS ARTÍSTICOS/CULTURAIS / NUMERO					
REGIONALIZAÇÃO	2016	2017	2018	2019	TOTAL POR REGIÃO
ESTADO DE GOIÁS	15	15	15	15	60
TOTAL DO EXERCÍCIO	15	15	15	15	60



PRODUTO: EVENTO MUSICAL REALIZADO / NUMERO					
REGIONALIZAÇÃO	2016	2017	2018	2019	TOTAL POR REGIÃO
ESTADO DE GOIÁS	5	5	5	5	20
TOTAL DO EXERCÍCIO	5	5	5	5	20
PRODUTO: PARTICIPAÇÃO EM FEIRA E EVENTO NACIONAL / NUMERO					
REGIONALIZAÇÃO	2016	2017	2018	2019	TOTAL POR REGIÃO
ESTADO DE GOIÁS	3	3	3	3	12
TOTAL DO EXERCÍCIO	3	3	3	3	12
PRODUTO: PÚBLICO ATINGIDO EM EVENTO MUSICAL / NUMERO					
REGIONALIZAÇÃO	2016	2017	2018	2019	TOTAL POR REGIÃO
ESTADO DE GOIÁS	100.000	100.000	100.000	100.000	400.000
TOTAL DO EXERCÍCIO	100.000	100.000	100.000	100.000	400.000
INFORMAÇÕES FINANCEIRAS DA AÇÃO					
U.O.: 2203 - SUPERINTENDÊNCIA EXECUTIVA DE CULTURA (R\$ 1,00)					
FONTES	2016	2017	2018	2019	TOTAL POR FONTE
OGE	1.080.000,00	1.180.000,00	1.180.000,00	1.180.000,00	4.620.000,00
TESOURO	1.010.000,00	1.110.000,00	1.110.000,00	1.110.000,00	4.340.000,00
CONVÊNIO	70.000,00	70.000,00	70.000,00	70.000,00	280.000,00
TOTAL DA U.O.	1.080.000,00	1.180.000,00	1.180.000,00	1.180.000,00	4.620.000,00
U.O.: 2250 - FUNDO DE ARTE E CULTURA DO ESTADO DE GOIÁS - FUNDO CULTURAL (R\$ 1,00)					
FONTES	2016	2017	2018	2019	TOTAL POR FONTE
OGE	7.140.000,00	7.640.000,00	7.640.000,00	8.640.000,00	31.060.000,00
TESOURO	5.010.000,00	5.010.000,00	5.010.000,00	6.010.000,00	21.040.000,00
PRÓPRIO	2.110.000,00	2.610.000,00	2.610.000,00	2.610.000,00	9.940.000,00
CONVÊNIO	20.000,00	20.000,00	20.000,00	20.000,00	80.000,00
TOTAL DA U.O.	7.140.000,00	7.640.000,00	7.640.000,00	8.640.000,00	31.060.000,00
TOTAL FINANCEIRO DA AÇÃO (R\$ 1,00)					
FONTES	2016	2017	2018	2019	TOTAL POR FONTE
OGE	8.220.000,00	8.820.000,00	8.820.000,00	9.820.000,00	35.680.000,00
TESOURO	6.020.000,00	6.120.000,00	6.120.000,00	7.120.000,00	25.380.000,00
PRÓPRIO	2.110.000,00	2.610.000,00	2.610.000,00	2.610.000,00	9.940.000,00
CONVÊNIO	90.000,00	90.000,00	90.000,00	90.000,00	360.000,00
TOTAL GERAL	8.220.000,00	8.820.000,00	8.820.000,00	9.820.000,00	35.680.000,00
2054 - PROMOÇÃO DAS ARTES AUDIOVISUAIS					
ÓRGÃO RESPONSÁVEL: 2200 - SECRETARIA DE EDUCAÇÃO, CULTURA E ESPORTE - SEDUCE					
OBJETIVO: Fomentar e apoiar atividades voltadas a produção e difusão de formas de comunicação e produtos constituídos de sons e imagens com impressão de movimento, tais como o cinema ficcional ou documental, o vídeo analógico ou digital, de alta ou baixa definição, a videoarte e o cinema experimental, a animação tradicional ou computadorizada, etc.					
SEGMENTO: DIVERSOS SEGMENTOS					
METAS FÍSICAS					
PRODUTO: ARTISTA BENEFICIADO COM APOIO FINANCEIRO / NUMERO					
REGIONALIZAÇÃO	2016	2017	2018	2019	TOTAL POR REGIÃO
ESTADO DE GOIÁS	10	10	10	10	40
TOTAL DO EXERCÍCIO	10	10	10	10	40
PRODUTO: AUDIOVISUAL EXIBIDO / NUMERO					
REGIONALIZAÇÃO	2016	2017	2018	2019	TOTAL POR REGIÃO
ESTADO DE GOIÁS	60	60	60	60	240
TOTAL DO EXERCÍCIO	60	60	60	60	240



PRODUTO: PARTICIPAÇÃO EM FEIRA E EVENTO NACIONAL / NUMERO					
REGIONALIZAÇÃO	2016	2017	2018	2019	TOTAL POR REGIÃO
ESTADO DE GOIÁS	3	3	3	3	12
TOTAL DO EXERCÍCIO	3	3	3	3	12
PRODUTO: PINTURA ARTÍSTICA EXPOSTA NO CINE CULTURA / NUMERO					
REGIONALIZAÇÃO	2016	2017	2018	2019	TOTAL POR REGIÃO
REGIÃO METROPOLITANA DE GOIÂNIA	1	1	1	1	4
TOTAL DO EXERCÍCIO	1	1	1	1	4
INFORMAÇÕES FINANCEIRAS DA AÇÃO					
U.O.: 2203 - SUPERINTENDÊNCIA EXECUTIVA DE CULTURA (R\$ 1,00)					
FONTES	2016	2017	2018	2019	TOTAL POR FONTE
OGE	40.000,00	40.000,00	40.000,00	40.000,00	160.000,00
TESOURO	20.000,00	20.000,00	20.000,00	20.000,00	80.000,00
CONVÊNIO	20.000,00	20.000,00	20.000,00	20.000,00	80.000,00
TOTAL DA U.O.	40.000,00	40.000,00	40.000,00	40.000,00	160.000,00
U.O.: 2250 - FUNDO DE ARTE E CULTURA DO ESTADO DE GOIÁS - FUNDO CULTURAL (R\$ 1,00)					
FONTES	2016	2017	2018	2019	TOTAL POR FONTE
OGE	5.140.000,00	5.140.000,00	6.140.000,00	6.140.000,00	22.560.000,00
TESOURO	5.010.000,00	5.010.000,00	6.010.000,00	6.010.000,00	22.040.000,00
PRÓPRIO	110.000,00	110.000,00	110.000,00	110.000,00	440.000,00
CONVÊNIO	20.000,00	20.000,00	20.000,00	20.000,00	80.000,00
TOTAL DA U.O.	5.140.000,00	5.140.000,00	6.140.000,00	6.140.000,00	22.560.000,00
TOTAL FINANCEIRO DA AÇÃO (R\$ 1,00)					
FONTES	2016	2017	2018	2019	TOTAL POR FONTE
OGE	5.180.000,00	5.180.000,00	6.180.000,00	6.180.000,00	22.720.000,00
TESOURO	5.030.000,00	5.030.000,00	6.030.000,00	6.030.000,00	22.120.000,00
PRÓPRIO	110.000,00	110.000,00	110.000,00	110.000,00	440.000,00
CONVÊNIO	40.000,00	40.000,00	40.000,00	40.000,00	160.000,00
TOTAL GERAL	5.180.000,00	5.180.000,00	6.180.000,00	6.180.000,00	22.720.000,00
2055 - PROMOÇÃO DAS ARTES CÊNICAS					
ÓRGÃO RESPONSÁVEL: 2200 - SECRETARIA DE EDUCAÇÃO, CULTURA E ESPORTE - SEDUCE					
OBJETIVO: Apoiar e promover ações relacionadas a todas as formas de arte que se desenvolvem num palco ou lugar destinado a espectadores abrangendo o estudo e a prática de toda forma de expressão que necessita de uma representação, como o teatro, a música, a dança, etc.					
SEGMENTO: DIVERSOS SEGMENTOS					
METAS FÍSICAS					
PRODUTO: ALUNO ATENDIDO COM ATIVIDADES DE ARTES CÊNICAS / NUMERO					
REGIONALIZAÇÃO	2016	2017	2018	2019	TOTAL POR REGIÃO
REGIÃO METROPOLITANA DE GOIÂNIA	600	600	600	600	600
TOTAL DO EXERCÍCIO	600	600	600	600	600
PRODUTO: EVENTO DE ARTES CÊNICAS REALIZADO / NUMERO					
REGIONALIZAÇÃO	2016	2017	2018	2019	TOTAL POR REGIÃO
ESTADO DE GOIÁS	6	6	6	6	24
TOTAL DO EXERCÍCIO	6	6	6	6	24
PRODUTO: GRUPO DE ARTES CÊNICAS APOIADO / NUMERO					
REGIONALIZAÇÃO	2016	2017	2018	2019	TOTAL POR REGIÃO
ESTADO DE GOIÁS	15	15	15	15	15
TOTAL DO EXERCÍCIO	15	15	15	15	15

PRODUTO: PARTICIPAÇÃO EM FEIRA E EVENTO NACIONAL / NUMERO					
REGIONALIZAÇÃO	2016	2017	2018	2019	TOTAL POR REGIÃO
ESTADO DE GOIÁS	5	5	5	5	20
TOTAL DO EXERCÍCIO	5	5	5	5	20
PRODUTO: PÚBLICO ATINGIDO EM EVENTO DE ARTES CÊNICAS / NUMERO					
REGIONALIZAÇÃO	2016	2017	2018	2019	TOTAL POR REGIÃO
ESTADO DE GOIÁS	4.500	4.500	4.500	4.500	18.000
TOTAL DO EXERCÍCIO	4.500	4.500	4.500	4.500	18.000
INFORMAÇÕES FINANCEIRAS DA AÇÃO					
U.O.: 2203 - SUPERINTENDÊNCIA EXECUTIVA DE CULTURA (R\$ 1,00)					
FONTES	2016	2017	2018	2019	TOTAL POR FONTE
OGE	380.000,00	380.000,00	380.000,00	380.000,00	1.520.000,00
TESOURO	360.000,00	360.000,00	360.000,00	360.000,00	1.440.000,00
CONVÊNIO	20.000,00	20.000,00	20.000,00	20.000,00	80.000,00
TOTAL DA U.O.	380.000,00	380.000,00	380.000,00	380.000,00	1.520.000,00
U.O.: 2250 - FUNDO DE ARTE E CULTURA DO ESTADO DE GOIÁS - FUNDO CULTURAL (R\$ 1,00)					
FONTES	2016	2017	2018	2019	TOTAL POR FONTE
OGE	7.040.000,00	7.040.000,00	8.150.000,00	8.540.000,00	30.770.000,00
TESOURO	6.010.000,00	6.010.000,00	7.010.000,00	7.010.000,00	26.040.000,00
PRÓPRIO	1.010.000,00	1.010.000,00	1.120.000,00	1.510.000,00	4.650.000,00
CONVÊNIO	20.000,00	20.000,00	20.000,00	20.000,00	80.000,00
TOTAL DA U.O.	7.040.000,00	7.040.000,00	8.150.000,00	8.540.000,00	30.770.000,00
TOTAL FINANCEIRO DA AÇÃO (R\$ 1,00)					
FONTES	2016	2017	2018	2019	TOTAL POR FONTE
OGE	7.420.000,00	7.420.000,00	8.530.000,00	8.920.000,00	32.290.000,00
TESOURO	6.370.000,00	6.370.000,00	7.370.000,00	7.370.000,00	27.480.000,00
PRÓPRIO	1.010.000,00	1.010.000,00	1.120.000,00	1.510.000,00	4.650.000,00
CONVÊNIO	40.000,00	40.000,00	40.000,00	40.000,00	160.000,00
TOTAL GERAL	7.420.000,00	7.420.000,00	8.530.000,00	8.920.000,00	32.290.000,00
2056 - PROMOÇÃO DAS ARTES INTEGRADAS					
ÓRGÃO RESPONSÁVEL: 2200 - SECRETARIA DE EDUCAÇÃO, CULTURA E ESPORTE - SEDUCE					
OBJETIVO: Apoiar atividades artísticas que envolvam a combinação de dois ou mais tipos de manifestações artístico-culturais, incentivando a cultura do cerrado na busca da valorização da música regional e da identidade cultural goiana.					
SEGMENTO: DIVERSOS SEGMENTOS					
METAS FÍSICAS					
PRODUTO: APOIO A PRODUÇÃO DE EVENTOS CULTURAIS REALIZADO / NUMERO					
REGIONALIZAÇÃO	2016	2017	2018	2019	TOTAL POR REGIÃO
ESTADO DE GOIÁS	1	1	1	1	4
TOTAL DO EXERCÍCIO	1	1	1	1	4
PRODUTO: ARTISTA BENEFICIADO COM APOIO FINANCEIRO / NUMERO					
REGIONALIZAÇÃO	2016	2017	2018	2019	TOTAL POR REGIÃO
ESTADO DE GOIÁS	2	2	2	2	8
TOTAL DO EXERCÍCIO	2	2	2	2	8
PRODUTO: ENTIDADE CULTURAL BENEFICIADA COM REPASSE FINANCEIRO PARA APOIO A PROJETOS ARTÍSTICOS/CULTURAIS / NUMERO					
REGIONALIZAÇÃO	2016	2017	2018	2019	TOTAL POR REGIÃO
ESTADO DE GOIÁS	20	20	20	20	80
TOTAL DO EXERCÍCIO	20	20	20	20	80



PRODUTO: EVENTO CULTURAL REALIZADO / NUMERO					
REGIONALIZAÇÃO	2016	2017	2018	2019	TOTAL POR REGIÃO
ESTADO DE GOIÁS	1	1	1	1	4
TOTAL DO EXERCÍCIO	1	1	1	1	4
PRODUTO: PARTICIPAÇÃO EM FEIRA E EVENTO NACIONAL / NUMERO					
REGIONALIZAÇÃO	2016	2017	2018	2019	TOTAL POR REGIÃO
ESTADO DE GOIÁS	25	25	25	25	100
TOTAL DO EXERCÍCIO	25	25	25	25	100
INFORMAÇÕES FINANCEIRAS DA AÇÃO					
U.O.: 2203 - SUPERINTENDÊNCIA EXECUTIVA DE CULTURA (R\$ 1,00)					
FONTES	2016	2017	2018	2019	TOTAL POR FONTE
OGE	620.000,00	370.000,00	470.000,00	470.000,00	1.930.000,00
TESOURO	310.000,00	310.000,00	410.000,00	410.000,00	1.440.000,00
CONVÊNIO	310.000,00	60.000,00	60.000,00	60.000,00	490.000,00
TOTAL DA U.O.	620.000,00	370.000,00	470.000,00	470.000,00	1.930.000,00
U.O.: 2250 - FUNDO DE ARTE E CULTURA DO ESTADO DE GOIÁS - FUNDO CULTURAL (R\$ 1,00)					
FONTES	2016	2017	2018	2019	TOTAL POR FONTE
OGE	2.640.000,00	2.640.000,00	3.640.000,00	3.650.000,00	12.570.000,00
TESOURO	2.510.000,00	2.510.000,00	3.510.000,00	3.510.000,00	12.040.000,00
PRÓPRIO	110.000,00	110.000,00	110.000,00	110.000,00	440.000,00
CONVÊNIO	20.000,00	20.000,00	20.000,00	30.000,00	90.000,00
TOTAL DA U.O.	2.640.000,00	2.640.000,00	3.640.000,00	3.650.000,00	12.570.000,00
TOTAL FINANCEIRO DA AÇÃO (R\$ 1,00)					
FONTES	2016	2017	2018	2019	TOTAL POR FONTE
OGE	3.260.000,00	3.010.000,00	4.110.000,00	4.120.000,00	14.500.000,00
TESOURO	2.820.000,00	2.820.000,00	3.920.000,00	3.920.000,00	13.480.000,00
PRÓPRIO	110.000,00	110.000,00	110.000,00	110.000,00	440.000,00
CONVÊNIO	330.000,00	80.000,00	80.000,00	90.000,00	580.000,00
TOTAL GERAL	3.260.000,00	3.010.000,00	4.110.000,00	4.120.000,00	14.500.000,00
2057 - PROMOÇÃO DAS ARTES VISUAIS					
ÓRGÃO RESPONSÁVEL: 2200 - SECRETARIA DE EDUCAÇÃO, CULTURA E ESPORTE - SEDUCE					
OBJETIVO: Apoiar e fomentar as diversas formas de representação visual, de cor e forma, tais como pintura, desenho, gravura, fotografia, escultura, entre outras ações.					
SEGMENTO: DIVERSOS SEGMENTOS					
METAS FÍSICAS					
PRODUTO: ARTISTA BENEFICIADO COM APOIO FINANCEIRO / NUMERO					
REGIONALIZAÇÃO	2016	2017	2018	2019	TOTAL POR REGIÃO
ESTADO DE GOIÁS	10	10	10	10	40
TOTAL DO EXERCÍCIO	10	10	10	10	40
PRODUTO: EXPOSIÇÃO DE ARTES REALIZADA / NUMERO					
REGIONALIZAÇÃO	2016	2017	2018	2019	TOTAL POR REGIÃO
ESTADO DE GOIÁS	6	6	6	6	24
TOTAL DO EXERCÍCIO	6	6	6	6	24
PRODUTO: OBRA DE ARTE EXPOSTA / NUMERO					
REGIONALIZAÇÃO	2016	2017	2018	2019	TOTAL POR REGIÃO
ESTADO DE GOIÁS	100	100	100	100	400
TOTAL DO EXERCÍCIO	100	100	100	100	400



INFORMAÇÕES FINANCEIRAS DA AÇÃO

U.O.: 2203 - SUPERINTENDÊNCIA EXECUTIVA DE CULTURA

(R\$ 1.00)

FONTES	2016	2017	2018	2019	TOTAL POR FONTE
OGE	40.000,00	40.000,00	40.000,00	40.000,00	160.000,00
TESOURO	20.000,00	20.000,00	20.000,00	20.000,00	80.000,00
CONVÊNIO	20.000,00	20.000,00	20.000,00	20.000,00	80.000,00
TOTAL DA U.O.	40.000,00	40.000,00	40.000,00	40.000,00	160.000,00

U.O.: 2250 - FUNDO DE ARTE E CULTURA DO ESTADO DE GOIÁS - FUNDO CULTURAL

(R\$ 1.00)

FONTES	2016	2017	2018	2019	TOTAL POR FONTE
OGE	2.640.000,00	3.630.000,00	3.640.000,00	3.640.000,00	13.550.000,00
TESOURO	2.510.000,00	3.510.000,00	3.510.000,00	3.510.000,00	13.040.000,00
PRÓPRIO	110.000,00	110.000,00	110.000,00	110.000,00	440.000,00
CONVÊNIO	20.000,00	10.000,00	20.000,00	20.000,00	70.000,00
TOTAL DA U.O.	2.640.000,00	3.630.000,00	3.640.000,00	3.640.000,00	13.550.000,00

TOTAL FINANCEIRO DA AÇÃO

(R\$ 1.00)

FONTES	2016	2017	2018	2019	TOTAL POR FONTE
OGE	2.680.000,00	3.670.000,00	3.680.000,00	3.680.000,00	13.710.000,00
TESOURO	2.530.000,00	3.530.000,00	3.530.000,00	3.530.000,00	13.120.000,00
PRÓPRIO	110.000,00	110.000,00	110.000,00	110.000,00	440.000,00
CONVÊNIO	40.000,00	30.000,00	40.000,00	40.000,00	150.000,00
TOTAL GERAL	2.680.000,00	3.670.000,00	3.680.000,00	3.680.000,00	13.710.000,00

3016 - CONSTRUÇÃO, REFORMA E ADEQUAÇÃO DE ESPAÇOS CULTURAIS

ÓRGÃO RESPONSÁVEL: 2200 - SECRETARIA DE EDUCAÇÃO, CULTURA E ESPORTE - SEDUCE

OBJETIVO: Investir na Melhoria, Readequação, Conservação, Adequação e Reforma predial dos Espaços Culturais e de Arte para a Realização de Atividades Artísticas e Culturais.

SEGMENTO: DIVERSOS SEGMENTOS

METAS FÍSICAS

PRODUTO: ESPAÇO CULTURAL CONSTRUÍDO / NUMERO

REGIONALIZAÇÃO	2016	2017	2018	2019	TOTAL POR REGIÃO
ESTADO DE GOIÁS	4	5	6	5	20
TOTAL DO EXERCÍCIO	4	5	6	5	20

PRODUTO: ESPAÇO CULTURAL REFORMADO/ADEQUADO / NUMERO

REGIONALIZAÇÃO	2016	2017	2018	2019	TOTAL POR REGIÃO
ESTADO DE GOIÁS	2	2	2	2	8
TOTAL DO EXERCÍCIO	2	2	2	2	8

INFORMAÇÕES FINANCEIRAS DA AÇÃO

U.O.: 2203 - SUPERINTENDÊNCIA EXECUTIVA DE CULTURA

(R\$ 1.00)

FONTES	2016	2017	2018	2019	TOTAL POR FONTE
OGE	630.000,00	630.000,00	670.000,00	670.000,00	2.600.000,00
TESOURO	600.000,00	600.000,00	640.000,00	640.000,00	2.480.000,00
CONVÊNIO	30.000,00	30.000,00	30.000,00	30.000,00	120.000,00
TOTAL DA U.O.	630.000,00	630.000,00	670.000,00	670.000,00	2.600.000,00

U.O.: 2250 - FUNDO DE ARTE E CULTURA DO ESTADO DE GOIÁS - FUNDO CULTURAL

(R\$ 1.00)

FONTES	2016	2017	2018	2019	TOTAL POR FONTE
OGE	4.530.000,00	5.530.000,00	5.530.000,00	5.530.000,00	21.120.000,00
TESOURO	4.010.000,00	5.010.000,00	5.010.000,00	5.010.000,00	19.040.000,00
PRÓPRIO	500.000,00	500.000,00	500.000,00	500.000,00	2.000.000,00
CONVÊNIO	20.000,00	20.000,00	20.000,00	20.000,00	80.000,00
TOTAL DA U.O.	4.530.000,00	5.530.000,00	5.530.000,00	5.530.000,00	21.120.000,00



TOTAL FINANCEIRO DA AÇÃO

(R\$ 1,00)

FONTES	2016	2017	2018	2019	TOTAL POR FONTE
OGE	5.160.000,00	6.160.000,00	6.200.000,00	6.200.000,00	23.720.000,00
TESOURO	4.610.000,00	5.610.000,00	5.650.000,00	5.650.000,00	21.520.000,00
PRÓPRIO	500.000,00	500.000,00	500.000,00	500.000,00	2.000.000,00
CONVÊNIO	50.000,00	50.000,00	50.000,00	50.000,00	200.000,00
TOTAL GERAL	5.160.000,00	6.160.000,00	6.200.000,00	6.200.000,00	23.720.000,00

1015 - PROGRAMA ESPORTE EM AÇÃO - ESPORTE E LAZER PARA TODOS**EIXO:** QUALIDADE DE VIDA**ÁREA:** CULTURA, ESPORTE E LAZER**TIPO:** FINALÍSTICO

DESCRIÇÃO: O Programa Esporte em Ação - Esporte e Lazer para Todos desenvolve um conjunto integrado de ações voltadas para o desenvolvimento do ser humano, através da intensificação da prática esportiva e do lazer, fundamentado, principalmente, na premissa de que o esporte, muito mais do que competição, é qualidade de vida saudável. Os benefícios para a população dos excluídos socialmente vêm através da prática desportiva voltada à socialização e ao resgate da cidadania, assim, as pessoas ganham condição física e saúde, além de aprender a respeitar as diferenças culturais, sociais e educacionais. Ademais, no segmento de idosos e pessoas com deficiência, as atividades físicas, esportivas e de lazer têm como foco principal proporcionar uma integração com a comunidade, oportunizando a recuperação da autoestima e da autoconfiança e minimizando os distúrbios de postura.

OBJETIVO: Estimular a prática esportiva continuada e organizada de atividades físicas e de lazer como instrumento indispensável à preservação da saúde e da integração social.**INDICADORES:** EVASÃO NO ENSINO MÉDIO

GRAVIDEZ PRECOCE

JOVENS NEM-NEM-NEM

PÚBLICO ALVO: SOCIEDADE EM GERAL, NA CAPITAL E NO INTERIOR DO ESTADO DE GOIÁS.**INFORMAÇÕES FINANCEIRAS DO PROGRAMA**

(R\$ 1,00)

FONTES	2016	2017	2018	2019	TOTAL DO PERÍODO
OGE	25.350.000,00	22.680.000,00	22.880.000,00	23.080.000,00	93.990.000,00
TESOURO	19.370.000,00	19.420.000,00	19.520.000,00	19.520.000,00	77.830.000,00
CONVÊNIO	5.960.000,00	3.240.000,00	3.340.000,00	3.540.000,00	16.080.000,00
OUTRAS	20.000,00	20.000,00	20.000,00	20.000,00	80.000,00
TOTAL GERAL	25.350.000,00	22.680.000,00	22.880.000,00	23.080.000,00	93.990.000,00

2061 - ESPORTE JUNTO AOS MUNICÍPIOS**ÓRGÃO RESPONSÁVEL:** 2200 - SECRETARIA DE EDUCAÇÃO, CULTURA E ESPORTE - SEDUCE

OBJETIVO: Atendimento da lei federal 9.615 (lei pelé), que vincula pelo menos 50% (cinquenta por Cento) dos recursos oriundos dos concursos de prognósticos, loterias federais e similares, destinados ao desporto, transferidos da União para Estados e Distrito Federal, para investimento em projetos apresentados pelos municípios ou, na falta de Projetos, em ações governamentais em benefício dos municípios.

SEGMENTO: DIVERSOS SEGMENTOS**METAS FÍSICAS****PRODUTO:** CENTRO DE ESPORTE E LAZER CONSTRUÍDO / NUMERO

REGIONALIZAÇÃO	2016	2017	2018	2019	TOTAL POR REGIÃO
ESTADO DE GOIÁS	4	4	4	4	16
TOTAL DO EXERCÍCIO	4	4	4	4	16

PRODUTO: CENTRO DE ESPORTE E LAZER REFORMADO / NUMERO

REGIONALIZAÇÃO	2016	2017	2018	2019	TOTAL POR REGIÃO
ESTADO DE GOIÁS	10	10	10	10	40
TOTAL DO EXERCÍCIO	10	10	10	10	40

PRODUTO: PROJETO DE INICIAÇÃO ESPORTIVA INCENTIVADO / NUMERO

REGIONALIZAÇÃO	2016	2017	2018	2019	TOTAL POR REGIÃO
ESTADO DE GOIÁS	50	80	100	100	330
TOTAL DO EXERCÍCIO	50	80	100	100	330

INFORMAÇÕES FINANCEIRAS DA AÇÃO**U.O.:** 2204 - SUPERINTENDÊNCIA EXECUTIVA DE ESPORTE E LAZER

(R\$ 1,00)

FONTES	2016	2017	2018	2019	TOTAL POR FONTE
OGE	10.020.000,00	10.020.000,00	10.020.000,00	10.020.000,00	40.080.000,00
TESOURO	10.000.000,00	10.000.000,00	10.000.000,00	10.000.000,00	40.000.000,00
CONVÊNIO	20.000,00	20.000,00	20.000,00	20.000,00	80.000,00
TOTAL DA U.O.	10.020.000,00	10.020.000,00	10.020.000,00	10.020.000,00	40.080.000,00



TOTAL FINANCEIRO DA AÇÃO

(R\$ 1.00)

FONTES	2016	2017	2018	2019	TOTAL POR FONTE
OGE	10.020.000,00	10.020.000,00	10.020.000,00	10.020.000,00	40.080.000,00
TESOURO	10.000.000,00	10.000.000,00	10.000.000,00	10.000.000,00	40.000.000,00
CONVÊNIO	20.000,00	20.000,00	20.000,00	20.000,00	80.000,00
TOTAL GERAL	10.020.000,00	10.020.000,00	10.020.000,00	10.020.000,00	40.080.000,00

2062 - MODERNIZAÇÃO E MANUTENÇÃO DE ESPAÇOS ESPORTIVOS

ÓRGÃO RESPONSÁVEL: 2200 - SECRETARIA DE EDUCAÇÃO, CULTURA E ESPORTE - SEDUCE

OBJETIVO: Adquirir/Manter equipamentos, mobiliários, recursos tecnológicos de informação e comunicação e outros, e prover a manutenção dos espaços esportivos de forma a deixá-los em condições adequadas e prontos para as competições e práticas do esporte e lazer.

SEGMENTO: DIVERSOS SEGMENTOS

METAS FÍSICAS

PRODUTO: **ESPAÇO ESPORTIVO ATENDIDO COM RECURSOS DE TECNOLOGIAS DA INFORMAÇÃO E COMUNICAÇÃO / NUMERO**

REGIONALIZAÇÃO	2016	2017	2018	2019	TOTAL POR REGIÃO
ESTADO DE GOIÁS	15	15	15	15	15
TOTAL DO EXERCÍCIO	15	15	15	15	15

PRODUTO: **ESPAÇO ESPORTIVO MANTIDO / NUMERO**

REGIONALIZAÇÃO	2016	2017	2018	2019	TOTAL POR REGIÃO
REGIÃO METROPOLITANA DE GOIÂNIA	5	5	5	5	5
TOTAL DO EXERCÍCIO	5	5	5	5	5

INFORMAÇÕES FINANCEIRAS DA AÇÃO

U.O.: 2204 - SUPERINTENDÊNCIA EXECUTIVA DE ESPORTE E LAZER

(R\$ 1.00)

FONTES	2016	2017	2018	2019	TOTAL POR FONTE
OGE	1.310.000,00	1.320.000,00	1.390.000,00	1.390.000,00	5.410.000,00
TESOURO	1.250.000,00	1.300.000,00	1.330.000,00	1.330.000,00	5.210.000,00
CONVÊNIO	60.000,00	20.000,00	60.000,00	60.000,00	200.000,00
TOTAL DA U.O.	1.310.000,00	1.320.000,00	1.390.000,00	1.390.000,00	5.410.000,00

TOTAL FINANCEIRO DA AÇÃO

(R\$ 1.00)

FONTES	2016	2017	2018	2019	TOTAL POR FONTE
OGE	1.310.000,00	1.320.000,00	1.390.000,00	1.390.000,00	5.410.000,00
TESOURO	1.250.000,00	1.300.000,00	1.330.000,00	1.330.000,00	5.210.000,00
CONVÊNIO	60.000,00	20.000,00	60.000,00	60.000,00	200.000,00
TOTAL GERAL	1.310.000,00	1.320.000,00	1.390.000,00	1.390.000,00	5.410.000,00

2063 - PROMOÇÃO DA PRÁTICA DE ESPORTES E LAZER PARA TODOS

ÓRGÃO RESPONSÁVEL: 2200 - SECRETARIA DE EDUCAÇÃO, CULTURA E ESPORTE - SEDUCE

OBJETIVO: Oportunizar e desenvolver a prática esportiva nas diversas modalidades oferecidas, respeitando as individualidades, proporcionando qualidade de vida no pleno exercício da cidadania.

SEGMENTO: DIVERSOS SEGMENTOS

METAS FÍSICAS

PRODUTO: **ATLETA PARTICIPANTE DO EVENTO ESPORTIVO - VIRADA ESPORTIVA GOIANA / NUMERO**

REGIONALIZAÇÃO	2016	2017	2018	2019	TOTAL POR REGIÃO
REGIÃO METROPOLITANA DE GOIÂNIA	150	150	150	150	600
TOTAL DO EXERCÍCIO	150	150	150	150	600

PRODUTO: **EVENTO RECREATIVO REALIZADO / NUMERO**

REGIONALIZAÇÃO	2016	2017	2018	2019	TOTAL POR REGIÃO
ESTADO DE GOIÁS	100	100	100	100	400
TOTAL DO EXERCÍCIO	100	100	100	100	400

PRODUTO: **IDOSO BENEFICIADO EM ATIVIDADES DE ESPORTE E LAZER / NUMERO**

REGIONALIZAÇÃO	2016	2017	2018	2019	TOTAL POR REGIÃO
ESTADO DE GOIÁS	1.300	1.300	1.300	1.300	1.300
TOTAL DO EXERCÍCIO	1.300	1.300	1.300	1.300	1.300



PRODUTO: PESSOA ATENDIDA COM ATIVIDADES ESPORTIVAS NO PROJETO ESPORTE JUNTO DE VOCÊ / NUMERO					
REGIONALIZAÇÃO	2016	2017	2018	2019	TOTAL POR REGIÃO
REGIÃO METROPOLITANA DE GOIÂNIA	150	150	150	150	600
TOTAL DO EXERCÍCIO	150	150	150	150	600

PRODUTO: PESSOA ATENDIDA EM EVENTO RECREATIVO / NUMERO					
REGIONALIZAÇÃO	2016	2017	2018	2019	TOTAL POR REGIÃO
ESTADO DE GOIÁS	40.000	40.000	40.000	40.000	160.000
TOTAL DO EXERCÍCIO	40.000	40.000	40.000	40.000	160.000

INFORMAÇÕES FINANCEIRAS DA AÇÃO

U.O.: 2204 - SUPERINTENDÊNCIA EXECUTIVA DE ESPORTE E LAZER (R\$ 1,00)

FONTES	2016	2017	2018	2019	TOTAL POR FONTE
OGE	1.880.000,00	1.940.000,00	2.050.000,00	2.050.000,00	7.920.000,00
TESOURO	1.820.000,00	1.920.000,00	1.990.000,00	1.990.000,00	7.720.000,00
CONVÊNIO	60.000,00	20.000,00	60.000,00	60.000,00	200.000,00
TOTAL DA U.O.	1.880.000,00	1.940.000,00	2.050.000,00	2.050.000,00	7.920.000,00

TOTAL FINANCEIRO DA AÇÃO (R\$ 1,00)

FONTES	2016	2017	2018	2019	TOTAL POR FONTE
OGE	1.880.000,00	1.940.000,00	2.050.000,00	2.050.000,00	7.920.000,00
TESOURO	1.820.000,00	1.920.000,00	1.990.000,00	1.990.000,00	7.720.000,00
CONVÊNIO	60.000,00	20.000,00	60.000,00	60.000,00	200.000,00
TOTAL GERAL	1.880.000,00	1.940.000,00	2.050.000,00	2.050.000,00	7.920.000,00

3017 - CONSTRUÇÃO, REFORMA E AMPLIAÇÃO DE ESPAÇOS ESPORTIVOS

ÓRGÃO RESPONSÁVEL: 2200 - SECRETARIA DE EDUCAÇÃO, CULTURA E ESPORTE - SEDUCE

OBJETIVO: Construir, reformar e modernizar os Estádios do Estado de Goiás, melhorando o funcionamento para a prática do esporte com qualidade pelas equipes e oferecer conforto para a população goiana. Com estas estruturas demonstrar nossa capacidade de realizar eventos de grande porte, incorporando Goiás no circuito esportivo. Construir, Reformar e Modernizar a infraestrutura esportiva/paradesportiva e de lazer dos espaços esportivos, de forma adequada e qualificada conforme as normas técnicas de padronização, visando à prática social do esporte e do lazer para a comunidade esportiva do Estado de Goiás.

SEGMENTO: DIVERSOS SEGMENTOS

METAS FÍSICAS

PRODUTO: CENTRO DE ESPORTE E LAZER CONSTRUÍDO / NUMERO					
REGIONALIZAÇÃO	2016	2017	2018	2019	TOTAL POR REGIÃO
ESTADO DE GOIÁS	5	5	5	5	20
TOTAL DO EXERCÍCIO	5	5	5	5	20

PRODUTO: CENTRO DE ESPORTE E LAZER REFORMADO, AMPLIADO E MODERNIZADO / NUMERO					
REGIONALIZAÇÃO	2016	2017	2018	2019	TOTAL POR REGIÃO
ESTADO DE GOIÁS	5	5	5	5	20
TOTAL DO EXERCÍCIO	5	5	5	5	20

INFORMAÇÕES FINANCEIRAS DA AÇÃO

U.O.: 2204 - SUPERINTENDÊNCIA EXECUTIVA DE ESPORTE E LAZER (R\$ 1,00)

FONTES	2016	2017	2018	2019	TOTAL POR FONTE
OGE	12.140.000,00	9.400.000,00	9.420.000,00	9.620.000,00	40.580.000,00
TESOURO	6.300.000,00	6.200.000,00	6.200.000,00	6.200.000,00	24.900.000,00
CONVÊNIO	5.820.000,00	3.180.000,00	3.200.000,00	3.400.000,00	15.600.000,00
OUTRAS	20.000,00	20.000,00	20.000,00	20.000,00	80.000,00
TOTAL DA U.O.	12.140.000,00	9.400.000,00	9.420.000,00	9.620.000,00	40.580.000,00



TOTAL FINANCEIRO DA AÇÃO

(R\$ 1,00)

FONTES	2016	2017	2018	2019	TOTAL POR FONTE
OGE	12.140.000,00	9.400.000,00	9.420.000,00	9.620.000,00	40.580.000,00
TESOURO	6.300.000,00	6.200.000,00	6.200.000,00	6.200.000,00	24.900.000,00
CONVÊNIO	5.820.000,00	3.180.000,00	3.200.000,00	3.400.000,00	15.600.000,00
OUTRAS	20.000,00	20.000,00	20.000,00	20.000,00	80.000,00
TOTAL GERAL	12.140.000,00	9.400.000,00	9.420.000,00	9.620.000,00	40.580.000,00

**1017 - PROGRAMA GOIÁS GERAÇÃO OLÍMPICA E PARALÍMPICA**

EIXO: QUALIDADE DE VIDA

ÁREA: CULTURA, ESPORTE E LAZER

TIPO: FINALÍSTICO

DESCRIÇÃO: O Programa Goiás Geração Olímpica e Paralímpica trabalha com atletas de talento, apoiando sua preparação e participação em competições regionais, nacionais e internacionais, melhorando os resultados de nosso Estado fora de nossas fronteiras. Na formação de novos atletas trabalha no desenvolvimento das atividades de iniciação esportiva enquanto modalidades, coletivas ou individuais.

OBJETIVO: Melhorar a performance dos profissionais e atletas, cuidar da formação das crianças na iniciação esportiva, de forma a elevar a posição do Estado no cenário esportivo nacional.

INDICADORES: NENHUM INDICADOR

PÚBLICO ALVO: SOCIEDADE EM GERAL, NA CAPITAL E NO INTERIOR DO ESTADO DE GOIÁS.

INFORMAÇÕES FINANCEIRAS DO PROGRAMA

(R\$ 1,00)

FONTES	2016	2017	2018	2019	TOTAL DO PERÍODO
OGE	15.320.000,00	15.220.000,00	15.890.000,00	16.210.000,00	62.640.000,00
TESOURO	10.680.000,00	11.080.000,00	11.420.000,00	11.480.000,00	44.660.000,00
PRÓPRIO	3.600.000,00	3.600.000,00	3.750.000,00	3.900.000,00	14.850.000,00
CONVÊNIO	1.040.000,00	540.000,00	720.000,00	830.000,00	3.130.000,00
TOTAL GERAL	15.320.000,00	15.220.000,00	15.890.000,00	16.210.000,00	62.640.000,00

2079 - PROMOÇÃO E PATROCÍNIO A ATLETAS E EVENTOS ESPORTIVOS

ÓRGÃO RESPONSÁVEL: 2200 - SECRETARIA DE EDUCAÇÃO, CULTURA E ESPORTE - SEDUCE

OBJETIVO: Destinar recursos financeiros para entidades de administração/associações de práticas esportivas, possibilitando o patrocínio a atletas e eventos esportivos, profissional e amador, e doação de materiais esportivos, desenvolvendo projetos que estimulem o crescimento das modalidades de cada entidade e da gestão do esporte. Utilizar critérios definidos por competência dos resultados apresentados ou por importância das competições apresentadas para distribuição de materiais esportivos e firmar parceria com grandes empresas para promover eventos esportivos no estado com objetivo de desenvolver o esporte profissional e amador no estado.

SEGMENTO: DIVERSOS SEGMENTOS

METAS FÍSICAS

PRODUTO: ATLETA PATROCINADO / NUMERO

REGIONALIZAÇÃO	2016	2017	2018	2019	TOTAL POR REGIÃO
REGIÃO METROPOLITANA DE GOIÂNIA	300	300	300	300	1.200
TOTAL DO EXERCÍCIO	300	300	300	300	1.200

PRODUTO: ENTIDADE ESPORTIVA PATROCINADA / NUMERO

REGIONALIZAÇÃO	2016	2017	2018	2019	TOTAL POR REGIÃO
ESTADO DE GOIÁS	10	10	10	10	40
TOTAL DO EXERCÍCIO	10	10	10	10	40

PRODUTO: EVENTO ESPORTIVO PATROCINADO / NUMERO

REGIONALIZAÇÃO	2016	2017	2018	2019	TOTAL POR REGIÃO
ESTADO DE GOIÁS	10	10	10	10	40
TOTAL DO EXERCÍCIO	10	10	10	10	40

PRODUTO: KIT DE MATERIAL ESPORTIVO DOADO / NUMERO

REGIONALIZAÇÃO	2016	2017	2018	2019	TOTAL POR REGIÃO
ESTADO DE GOIÁS	30	30	30	30	120
TOTAL DO EXERCÍCIO	30	30	30	30	120

PRODUTO: PATROCÍNIO ESPORTIVO CONCEDIDO / NUMERO

REGIONALIZAÇÃO	2016	2017	2018	2019	TOTAL POR REGIÃO
ESTADO DE GOIÁS	350	350	350	350	1.400
TOTAL DO EXERCÍCIO	350	350	350	350	1.400

INFORMAÇÕES FINANCEIRAS DA AÇÃO

U.O.: 2204 - SUPERINTENDÊNCIA EXECUTIVA DE ESPORTE E LAZER

(R\$ 1,00)

FONTES	2016	2017	2018	2019	TOTAL POR FONTE
OGE	2.810.000,00	2.460.000,00	2.660.000,00	2.760.000,00	10.690.000,00
TESOURO	2.110.000,00	2.110.000,00	2.210.000,00	2.210.000,00	8.640.000,00
CONVÊNIO	700.000,00	350.000,00	450.000,00	550.000,00	2.050.000,00
TOTAL DA U.O.	2.810.000,00	2.460.000,00	2.660.000,00	2.760.000,00	10.690.000,00



TOTAL FINANCEIRO DA AÇÃO

(R\$ 1.00)

FONTES	2016	2017	2018	2019	TOTAL POR FONTE
OGE	2.810.000,00	2.460.000,00	2.660.000,00	2.760.000,00	10.690.000,00
TESOURO	2.110.000,00	2.110.000,00	2.210.000,00	2.210.000,00	8.640.000,00
CONVÊNIO	700.000,00	350.000,00	450.000,00	550.000,00	2.050.000,00
TOTAL GERAL	2.810.000,00	2.460.000,00	2.660.000,00	2.760.000,00	10.690.000,00

2080 - CAPACITAÇÃO DOS PROFISSIONAIS DO ESPORTE

ÓRGÃO RESPONSÁVEL: 2200 - SECRETARIA DE EDUCAÇÃO, CULTURA E ESPORTE - SEDUCE

OBJETIVO: Qualificar os profissionais da área esportiva com cursos em gestão do esporte, cursos técnicos dos esportes e cursos de atualização de arbitragem para os árbitros dos eventos esportivos no Estado em parceria com as entidades esportivas.

SEGMENTO: DIVERSOS SEGMENTOS

METAS FÍSICAS

PRODUTO: **PROFISSIONAL DO ESPORTE E LAZER CAPACITADO / NUMERO**

REGIONALIZAÇÃO	2016	2017	2018	2019	TOTAL POR REGIÃO
REGIÃO METROPOLITANA DE GOIÂNIA	300	300	300	300	1.200
TOTAL DO EXERCÍCIO	300	300	300	300	1.200

INFORMAÇÕES FINANCEIRAS DA AÇÃO

U.O.: **2204 - SUPERINTENDÊNCIA EXECUTIVA DE ESPORTE E LAZER**

(R\$ 1.00)

FONTES	2016	2017	2018	2019	TOTAL POR FONTE
OGE	610.000,00	570.000,00	630.000,00	630.000,00	2.440.000,00
TESOURO	550.000,00	550.000,00	570.000,00	570.000,00	2.240.000,00
CONVÊNIO	60.000,00	20.000,00	60.000,00	60.000,00	200.000,00
TOTAL DA U.O.	610.000,00	570.000,00	630.000,00	630.000,00	2.440.000,00

TOTAL FINANCEIRO DA AÇÃO

(R\$ 1.00)

FONTES	2016	2017	2018	2019	TOTAL POR FONTE
OGE	610.000,00	570.000,00	630.000,00	630.000,00	2.440.000,00
TESOURO	550.000,00	550.000,00	570.000,00	570.000,00	2.240.000,00
CONVÊNIO	60.000,00	20.000,00	60.000,00	60.000,00	200.000,00
TOTAL GERAL	610.000,00	570.000,00	630.000,00	630.000,00	2.440.000,00

2081 - INICIAÇÃO ESPORTIVA

ÓRGÃO RESPONSÁVEL: 2200 - SECRETARIA DE EDUCAÇÃO, CULTURA E ESPORTE - SEDUCE

OBJETIVO: Proporcionar a prática esportiva de diversas modalidades a crianças a partir de 7 anos, adolescentes e jovens, oportunizando o esporte e lazer a toda população goiana e ainda ampliar os programas voltados para a prática esportiva de crianças e adolescentes.

SEGMENTO: CRIANÇA E ADOLESCENTE

METAS FÍSICAS

PRODUTO: **ALUNO ATENDIDO COM CURSO REGULAR DE PRÁTICA ESPORTIVA / NUMERO**

REGIONALIZAÇÃO	2016	2017	2018	2019	TOTAL POR REGIÃO
REGIÃO METROPOLITANA DE GOIÂNIA	7.000	7.000	7.000	7.000	7.000
TOTAL DO EXERCÍCIO	7.000	7.000	7.000	7.000	7.000

PRODUTO: **ALUNO ATENDIDO EM EVENTO DE PRÁTICA ESPORTIVA / NUMERO**

REGIONALIZAÇÃO	2016	2017	2018	2019	TOTAL POR REGIÃO
REGIÃO METROPOLITANA DE GOIÂNIA	2.000	2.000	2.000	2.000	8.000
TOTAL DO EXERCÍCIO	2.000	2.000	2.000	2.000	8.000

INFORMAÇÕES FINANCEIRAS DA AÇÃO

U.O.: **2204 - SUPERINTENDÊNCIA EXECUTIVA DE ESPORTE E LAZER**

(R\$ 1.00)

FONTES	2016	2017	2018	2019	TOTAL POR FONTE
OGE	5.260.000,00	5.340.000,00	5.340.000,00	5.410.000,00	21.350.000,00
TESOURO	5.100.000,00	5.250.000,00	5.250.000,00	5.310.000,00	20.910.000,00
CONVÊNIO	160.000,00	90.000,00	90.000,00	100.000,00	440.000,00
TOTAL DA U.O.	5.260.000,00	5.340.000,00	5.340.000,00	5.410.000,00	21.350.000,00



TOTAL FINANCEIRO DA AÇÃO

(R\$ 1,00)

FONTES	2016	2017	2018	2019	TOTAL POR FONTE
OGE	5.260.000,00	5.340.000,00	5.340.000,00	5.410.000,00	21.350.000,00
TESOURO	5.100.000,00	5.250.000,00	5.250.000,00	5.310.000,00	20.910.000,00
CONVÊNIO	160.000,00	90.000,00	90.000,00	100.000,00	440.000,00
TOTAL GERAL	5.260.000,00	5.340.000,00	5.340.000,00	5.410.000,00	21.350.000,00

2082 - JOGOS ABERTOS BRASILEIROS

ÓRGÃO RESPONSÁVEL: 2200 - SECRETARIA DE EDUCAÇÃO, CULTURA E ESPORTE - SEDUCE

OBJETIVO: Garantir ao atletas a participação nos jogos abertos brasileiros visando o desenvolvimento do esporte em Goiás.

SEGMENTO: DIVERSOS SEGMENTOS

METAS FÍSICAS

PRODUTO: ATLETA BENEFICIADO COM INTERCÂMBIO ESPORTIVO / NUMERO

REGIONALIZAÇÃO	2016	2017	2018	2019	TOTAL POR REGIÃO
ESTADO DE GOIÁS	200	200	200	200	800
TOTAL DO EXERCÍCIO	200	200	200	200	800

INFORMAÇÕES FINANCEIRAS DA AÇÃO

U.O.: 2204 - SUPERINTENDÊNCIA EXECUTIVA DE ESPORTE E LAZER

(R\$ 1,00)

FONTES	2016	2017	2018	2019	TOTAL POR FONTE
OGE	170.000,00	270.000,00	300.000,00	300.000,00	1.040.000,00
TESOURO	150.000,00	250.000,00	280.000,00	280.000,00	960.000,00
CONVÊNIO	20.000,00	20.000,00	20.000,00	20.000,00	80.000,00
TOTAL DA U.O.	170.000,00	270.000,00	300.000,00	300.000,00	1.040.000,00

TOTAL FINANCEIRO DA AÇÃO

(R\$ 1,00)

FONTES	2016	2017	2018	2019	TOTAL POR FONTE
OGE	170.000,00	270.000,00	300.000,00	300.000,00	1.040.000,00
TESOURO	150.000,00	250.000,00	280.000,00	280.000,00	960.000,00
CONVÊNIO	20.000,00	20.000,00	20.000,00	20.000,00	80.000,00
TOTAL GERAL	170.000,00	270.000,00	300.000,00	300.000,00	1.040.000,00

2083 - JOGOS ABERTOS DE GOIÁS

ÓRGÃO RESPONSÁVEL: 2200 - SECRETARIA DE EDUCAÇÃO, CULTURA E ESPORTE - SEDUCE

OBJETIVO: Promover o intercâmbio esportivo entre os municípios, o desenvolvimento do desporto goiano, assim como o surgimento de valores para elevar o nível de representação estadual.

SEGMENTO: DIVERSOS SEGMENTOS

METAS FÍSICAS

PRODUTO: ATLETA BENEFICIADO COM INTERCÂMBIO ESPORTIVO / NUMERO

REGIONALIZAÇÃO	2016	2017	2018	2019	TOTAL POR REGIÃO
ESTADO DE GOIÁS	8.000	8.000	8.000	8.000	8.000
TOTAL DO EXERCÍCIO	8.000	8.000	8.000	8.000	8.000

PRODUTO: JOGOS ABERTOS DE GOIÁS REALIZADO / NUMERO

REGIONALIZAÇÃO	2016	2017	2018	2019	TOTAL POR REGIÃO
ESTADO DE GOIÁS	1	1	1	1	4
TOTAL DO EXERCÍCIO	1	1	1	1	4

INFORMAÇÕES FINANCEIRAS DA AÇÃO

U.O.: 2204 - SUPERINTENDÊNCIA EXECUTIVA DE ESPORTE E LAZER

(R\$ 1,00)

FONTES	2016	2017	2018	2019	TOTAL POR FONTE
OGE	1.850.000,00	1.950.000,00	2.120.000,00	2.120.000,00	8.040.000,00
TESOURO	1.830.000,00	1.930.000,00	2.100.000,00	2.100.000,00	7.960.000,00
CONVÊNIO	20.000,00	20.000,00	20.000,00	20.000,00	80.000,00
TOTAL DA U.O.	1.850.000,00	1.950.000,00	2.120.000,00	2.120.000,00	8.040.000,00



TOTAL FINANCEIRO DA AÇÃO

(R\$ 1,00)

FONTES	2016	2017	2018	2019	TOTAL POR FONTE
OGE	1.850.000,00	1.950.000,00	2.120.000,00	2.120.000,00	8.040.000,00
TESOURO	1.830.000,00	1.930.000,00	2.100.000,00	2.100.000,00	7.960.000,00
CONVÊNIO	20.000,00	20.000,00	20.000,00	20.000,00	80.000,00
TOTAL GERAL	1.850.000,00	1.950.000,00	2.120.000,00	2.120.000,00	8.040.000,00

2084 - PRÓ-ATLETA

ÓRGÃO RESPONSÁVEL: 2200 - SECRETARIA DE EDUCAÇÃO, CULTURA E ESPORTE - SEDUCE

OBJETIVO: Instruir o Programa de incentivo garantindo a manutenção pessoal mínima aos atletas de alto rendimento, buscando dar condições para que se dediquem ao treinamento esportivo e à participação em competições.

SEGMENTO: DIVERSOS SEGMENTOS

METAS FÍSICAS

PRODUTO: **ATLETA BENEFICIADO COM BOLSA / NUMERO**

REGIONALIZAÇÃO	2016	2017	2018	2019	TOTAL POR REGIÃO
REGIÃO METROPOLITANA DE GOIÂNIA	600	600	600	600	600
TOTAL DO EXERCÍCIO	600	600	600	600	600

INFORMAÇÕES FINANCEIRAS DA AÇÃO

U.O.: **2204 - SUPERINTENDÊNCIA EXECUTIVA DE ESPORTE E LAZER**

(R\$ 1,00)

FONTES	2016	2017	2018	2019	TOTAL POR FONTE
OGE	10.000,00	10.000,00	10.000,00	10.000,00	40.000,00
TESOURO	10.000,00	10.000,00	10.000,00	10.000,00	40.000,00
TOTAL DA U.O.	10.000,00	10.000,00	10.000,00	10.000,00	40.000,00

U.O.: **2350 - FUNDO DE PROTEÇÃO SOCIAL DO ESTADO DE GOIÁS - PROTEGEGOIAS**

(R\$ 1,00)

FONTES	2016	2017	2018	2019	TOTAL POR FONTE
OGE	3.600.000,00	3.600.000,00	3.750.000,00	3.900.000,00	14.850.000,00
PRÓPRIO	3.600.000,00	3.600.000,00	3.750.000,00	3.900.000,00	14.850.000,00
TOTAL DA U.O.	3.600.000,00	3.600.000,00	3.750.000,00	3.900.000,00	14.850.000,00

TOTAL FINANCEIRO DA AÇÃO

(R\$ 1,00)

FONTES	2016	2017	2018	2019	TOTAL POR FONTE
OGE	3.610.000,00	3.610.000,00	3.760.000,00	3.910.000,00	14.890.000,00
TESOURO	10.000,00	10.000,00	10.000,00	10.000,00	40.000,00
PRÓPRIO	3.600.000,00	3.600.000,00	3.750.000,00	3.900.000,00	14.850.000,00
TOTAL GERAL	3.610.000,00	3.610.000,00	3.760.000,00	3.910.000,00	14.890.000,00

2085 - PRÓ-ESPORTE

ÓRGÃO RESPONSÁVEL: 2200 - SECRETARIA DE EDUCAÇÃO, CULTURA E ESPORTE - SEDUCE

OBJETIVO: Promover a prática constante e o desenvolvimento de esportes no Estado de Goiás proporcionando apoio e estimulando a elaboração e execução de projetos de alta relevância para o desporto; especialmente aqueles que promovam a iniciação esportiva e a formação de atletas aptos a participarem de competições esportivas oficiais, e também a valorização do desporto escolar e o universitário premiando atletas das modalidades coletivas, individuais e de alto rendimento em Goiás.

SEGMENTO: DIVERSOS SEGMENTOS

METAS FÍSICAS

PRODUTO: **PROJETO ESPORTIVO CONTEMPLADO COM INCENTIVO FINANCEIRO / NUMERO**

REGIONALIZAÇÃO	2016	2017	2018	2019	TOTAL POR REGIÃO
ESTADO DE GOIÁS	150	150	150	150	600
TOTAL DO EXERCÍCIO	150	150	150	150	600

INFORMAÇÕES FINANCEIRAS DA AÇÃO

U.O.: **2204 - SUPERINTENDÊNCIA EXECUTIVA DE ESPORTE E LAZER**

(R\$ 1,00)

FONTES	2016	2017	2018	2019	TOTAL POR FONTE
OGE	40.000,00	40.000,00	40.000,00	40.000,00	160.000,00
TESOURO	20.000,00	20.000,00	20.000,00	20.000,00	80.000,00
CONVÊNIO	20.000,00	20.000,00	20.000,00	20.000,00	80.000,00
TOTAL DA U.O.	40.000,00	40.000,00	40.000,00	40.000,00	160.000,00



TOTAL FINANCEIRO DA AÇÃO

(R\$ 1,00)

FONTES	2016	2017	2018	2019	TOTAL POR FONTE
OGE	40.000,00	40.000,00	40.000,00	40.000,00	160.000,00
TESOURO	20.000,00	20.000,00	20.000,00	20.000,00	80.000,00
CONVÊNIO	20.000,00	20.000,00	20.000,00	20.000,00	80.000,00
TOTAL GERAL	40.000,00	40.000,00	40.000,00	40.000,00	160.000,00

2086 - PROMOÇÃO DO ESPORTE PARA PESSOAS COM DEFICIÊNCIA

ÓRGÃO RESPONSÁVEL: 2200 - SECRETARIA DE EDUCAÇÃO, CULTURA E ESPORTE - SEDUCE

OBJETIVO: Propiciar a prática esportiva a crianças a partir de 7 anos, adolescentes, jovens, adultos e idosos com deficiência. Promover eventos paradesportivos, incentivando a melhoria dos atletas com deficiência.

SEGMENTO: DEFICIENTE

METAS FÍSICAS

PRODUTO: PESSOA COM DEFICIÊNCIA ATENDIDA EM CURSO ESPORTIVO REGULAR / NUMERO

REGIONALIZAÇÃO	2016	2017	2018	2019	TOTAL POR REGIÃO
REGIÃO METROPOLITANA DE GOIÂNIA	450	450	450	450	450
TOTAL DO EXERCÍCIO	450	450	450	450	450

PRODUTO: PESSOA COM DEFICIÊNCIA BENEFICIADA EM EVENTO ESPORTIVO / NUMERO

REGIONALIZAÇÃO	2016	2017	2018	2019	TOTAL POR REGIÃO
REGIÃO METROPOLITANA DE GOIÂNIA	500	500	500	500	2.000
TOTAL DO EXERCÍCIO	500	500	500	500	2.000

INFORMAÇÕES FINANCEIRAS DA AÇÃO

U.O.: 2204 - SUPERINTENDÊNCIA EXECUTIVA DE ESPORTE E LAZER

(R\$ 1,00)

FONTES	2016	2017	2018	2019	TOTAL POR FONTE
OGE	970.000,00	980.000,00	1.040.000,00	1.040.000,00	4.030.000,00
TESOURO	910.000,00	960.000,00	980.000,00	980.000,00	3.830.000,00
CONVÊNIO	60.000,00	20.000,00	60.000,00	60.000,00	200.000,00
TOTAL DA U.O.	970.000,00	980.000,00	1.040.000,00	1.040.000,00	4.030.000,00

TOTAL FINANCEIRO DA AÇÃO

(R\$ 1,00)

FONTES	2016	2017	2018	2019	TOTAL POR FONTE
OGE	970.000,00	980.000,00	1.040.000,00	1.040.000,00	4.030.000,00
TESOURO	910.000,00	960.000,00	980.000,00	980.000,00	3.830.000,00
CONVÊNIO	60.000,00	20.000,00	60.000,00	60.000,00	200.000,00
TOTAL GERAL	970.000,00	980.000,00	1.040.000,00	1.040.000,00	4.030.000,00



1018 - PROGRAMA INCENTIVO À CULTURA DO CENTRO CULTURAL OSCAR NIEMEYER

EIXO: QUALIDADE DE VIDA

ÁREA: CULTURA, ESPORTE E LAZER

TIPO: FINALÍSTICO

DESCRIÇÃO: O Programa de Incentivo à Cultura do Centro Cultural Oscar Niemeyer será o indutor do desenvolvimento da inclusão e da geração de empregos para o setor cultural. A implementação de suas ações e metas proporcionará à população goiana, e aos visitantes brasileiros e estrangeiros, a oportunidade de vivenciar diversas manifestações culturais, oferecendo cultura, lazer e entretenimento e dando visibilidade nacional e internacional para o Estado. Contribuirá para o incremento do calendário de eventos nacionais e internacionais do Estado de Goiás, minimizando os efeitos da sazonalidade e estimulando o fluxo turístico da região.

OBJETIVO: Possibilitar condições para o desenvolvimento da cultura como uma atividade econômica sustentável, com papel relevante na geração de empregos e renda, assegurando, através das ações culturais, a promoção cultural do Estado de Goiás, dentro de um padrão internacional de mercado.

INDICADORES: NENHUM INDICADOR

PÚBLICO ALVO: SOCIEDADE EM GERAL, NA CAPITAL E NO INTERIOR DO ESTADO DE GOIÁS.

INFORMAÇÕES FINANCEIRAS DO PROGRAMA

(R\$ 1,00)

FONTES	2016	2017	2018	2019	TOTAL DO PERÍODO
OGE	3.360.000,00	3.580.000,00	3.830.000,00	5.100.000,00	15.870.000,00
TESOURO	2.890.000,00	3.140.000,00	3.360.000,00	3.400.000,00	12.790.000,00
PRÓPRIO	270.000,00	220.000,00	240.000,00	1.450.000,00	2.180.000,00
CONVÊNIO	200.000,00	220.000,00	230.000,00	250.000,00	900.000,00
TOTAL GERAL	3.360.000,00	3.580.000,00	3.830.000,00	5.100.000,00	15.870.000,00

2087 - IMPLEMENTAÇÃO DO SALÃO NACIONAL DE ARTES

ÓRGÃO RESPONSÁVEL: 2200 - SECRETARIA DE EDUCAÇÃO, CULTURA E ESPORTE - SEDUCE

OBJETIVO: Estimular a produção artística e ampliar o acesso aos espaços e bens culturais através da realização da Mostra do Salão Nacional de Artes e adquirir obras de arte para ampliar o acervo de arte contemporânea do Estado de Goiás.

SEGMENTO: DIVERSOS SEGMENTOS

METAS FÍSICAS

PRODUTO: MOSTRA DO SALÃO NACIONAL DE ARTES REALIZADA / NUMERO

REGIONALIZAÇÃO	2016	2017	2018	2019	TOTAL POR REGIÃO
REGIÃO METROPOLITANA DE GOIÂNIA	1	0	1	0	2
TOTAL DO EXERCÍCIO	1	0	1	0	2

PRODUTO: OBRAS DE ARTE ADQUIRIDA / NUMERO

REGIONALIZAÇÃO	2016	2017	2018	2019	TOTAL POR REGIÃO
REGIÃO METROPOLITANA DE GOIÂNIA	10	0	10	0	20
TOTAL DO EXERCÍCIO	10	0	10	0	20

INFORMAÇÕES FINANCEIRAS DA AÇÃO

U.O.: 2251 - FUNDO ESTADUAL DO CENTRO CULTURAL OSCAR NIEMEYER - FECCON

(R\$ 1,00)

FONTES	2016	2017	2018	2019	TOTAL POR FONTE
OGE	80.000,00	80.000,00	80.000,00	80.000,00	320.000,00
TESOURO	20.000,00	20.000,00	20.000,00	20.000,00	80.000,00
PRÓPRIO	20.000,00	20.000,00	20.000,00	20.000,00	80.000,00
CONVÊNIO	40.000,00	40.000,00	40.000,00	40.000,00	160.000,00
TOTAL DA U.O.	80.000,00	80.000,00	80.000,00	80.000,00	320.000,00

TOTAL FINANCEIRO DA AÇÃO

(R\$ 1,00)

FONTES	2016	2017	2018	2019	TOTAL POR FONTE
OGE	80.000,00	80.000,00	80.000,00	80.000,00	320.000,00
TESOURO	20.000,00	20.000,00	20.000,00	20.000,00	80.000,00
PRÓPRIO	20.000,00	20.000,00	20.000,00	20.000,00	80.000,00
CONVÊNIO	40.000,00	40.000,00	40.000,00	40.000,00	160.000,00
TOTAL GERAL	80.000,00	80.000,00	80.000,00	80.000,00	320.000,00

2088 - ORQUESTRA FILARMÔNICA DE GOIÁS

ÓRGÃO RESPONSÁVEL: 2200 - SECRETARIA DE EDUCAÇÃO, CULTURA E ESPORTE - SEDUCE

OBJETIVO: Atingir seu nível de excelência, proporcionando música de qualidade a todas as classes, desmistificando o conceito de Música Clássica para poucos, divulgar seu trabalho e o Estado de Goiás em âmbito nacional e internacional.

SEGMENTO: DIVERSOS SEGMENTOS



METAS FÍSICAS

PRODUTO: APRESENTAÇÃO DA ORQUESTRA FILARMÔNICA DO ESTADO DE GOIÁS REALIZADA / NUMERO

REGIONALIZAÇÃO	2016	2017	2018	2019	TOTAL POR REGIÃO
ESTADO DE GOIÁS	61	65	69	71	266
TOTAL DO EXERCÍCIO	61	65	69	71	266

INFORMAÇÕES FINANCEIRAS DA AÇÃO

U.O.: 2251 - FUNDO ESTADUAL DO CENTRO CULTURAL OSCAR NIEMEYER - FECCON

(R\$ 1,00)

FONTES	2016	2017	2018	2019	TOTAL POR FONTE
OGE	2.310.000,00	2.310.000,00	2.430.000,00	2.960.000,00	10.010.000,00
TESOURO	2.250.000,00	2.250.000,00	2.370.000,00	2.410.000,00	9.280.000,00
PRÓPRIO	20.000,00	20.000,00	20.000,00	510.000,00	570.000,00
CONVÊNIO	40.000,00	40.000,00	40.000,00	40.000,00	160.000,00
TOTAL DA U.O.	2.310.000,00	2.310.000,00	2.430.000,00	2.960.000,00	10.010.000,00

TOTAL FINANCEIRO DA AÇÃO

(R\$ 1,00)

FONTES	2016	2017	2018	2019	TOTAL POR FONTE
OGE	2.310.000,00	2.310.000,00	2.430.000,00	2.960.000,00	10.010.000,00
TESOURO	2.250.000,00	2.250.000,00	2.370.000,00	2.410.000,00	9.280.000,00
PRÓPRIO	20.000,00	20.000,00	20.000,00	510.000,00	570.000,00
CONVÊNIO	40.000,00	40.000,00	40.000,00	40.000,00	160.000,00
TOTAL GERAL	2.310.000,00	2.310.000,00	2.430.000,00	2.960.000,00	10.010.000,00

2089 - PROMOÇÃO DE EVENTOS

ÓRGÃO RESPONSÁVEL: 2200 - SECRETARIA DE EDUCAÇÃO, CULTURA E ESPORTE - SEDUCE

OBJETIVO: Oferecer à sociedade Programas Culturais que inspirem críticas, conhecimentos e aprendizado, possibilitando o alargamento das interfaces culturais, múltiplas e heterogêneas.

SEGMENTO: DIVERSOS SEGMENTOS

METAS FÍSICAS

PRODUTO: EXPOSIÇÃO DE ARTES REALIZADA / NUMERO

REGIONALIZAÇÃO	2016	2017	2018	2019	TOTAL POR REGIÃO
ESTADO DE GOIÁS	6	10	6	10	32
TOTAL DO EXERCÍCIO	6	10	6	10	32

PRODUTO: MOSTRA DE CINEMA REALIZADA / NUMERO

REGIONALIZAÇÃO	2016	2017	2018	2019	TOTAL POR REGIÃO
REGIÃO METROPOLITANA DE GOIÂNIA	2	2	2	2	8
TOTAL DO EXERCÍCIO	2	2	2	2	8

PRODUTO: SEMINÁRIO E PALESTRA REALIZADO / NUMERO

REGIONALIZAÇÃO	2016	2017	2018	2019	TOTAL POR REGIÃO
ESTADO DE GOIÁS	12	12	12	12	48
TOTAL DO EXERCÍCIO	12	12	12	12	48

INFORMAÇÕES FINANCEIRAS DA AÇÃO

U.O.: 2251 - FUNDO ESTADUAL DO CENTRO CULTURAL OSCAR NIEMEYER - FECCON

(R\$ 1,00)

FONTES	2016	2017	2018	2019	TOTAL POR FONTE
OGE	800.000,00	970.000,00	1.100.000,00	1.550.000,00	4.420.000,00
TESOURO	510.000,00	710.000,00	810.000,00	810.000,00	2.840.000,00
PRÓPRIO	210.000,00	160.000,00	180.000,00	610.000,00	1.160.000,00
CONVÊNIO	80.000,00	100.000,00	110.000,00	130.000,00	420.000,00
TOTAL DA U.O.	800.000,00	970.000,00	1.100.000,00	1.550.000,00	4.420.000,00



TOTAL FINANCEIRO DA AÇÃO

(R\$ 1.00)

FONTES	2016	2017	2018	2019	TOTAL POR FONTE
OGE	800.000,00	970.000,00	1.100.000,00	1.550.000,00	4.420.000,00
TESOURO	510.000,00	710.000,00	810.000,00	810.000,00	2.840.000,00
PRÓPRIO	210.000,00	160.000,00	180.000,00	610.000,00	1.160.000,00
CONVÊNIO	80.000,00	100.000,00	110.000,00	130.000,00	420.000,00
TOTAL GERAL	800.000,00	970.000,00	1.100.000,00	1.550.000,00	4.420.000,00

3018 - IMPLANTAÇÃO DA BIBLIOTECA DO CENTRO CULTURAL OSCAR NIEMEYER

ÓRGÃO RESPONSÁVEL: 2200 - SECRETARIA DE EDUCAÇÃO, CULTURA E ESPORTE - SEDUCE

OBJETIVO: Fomentar a leitura, estimular a comunidade a perceber as possibilidades que se abrem através da leitura e da informação. Além de promover a formação do indivíduo, o acesso à informação possibilita também o resgate da cidadania, a autoestima e a integração social, no desenvolvimento de um olhar crítico e uma sociedade mais consciente, possibilitando ao seu usuário, o acesso livre e gratuito à informação, minimizando as diferenças culturais, raciais, econômicas e educacionais e a exclusão social.

SEGMENTO: DIVERSOS SEGMENTOS

METAS FÍSICAS

PRODUTO: ACERVO BIBLIOGRÁFICO PARA BIBLIOTECA DO CENTRO CULTURAL OSCAR NIEMEYER ADQUIRIDO / PERCENTUAL

REGIONALIZAÇÃO	2016	2017	2018	2019	TOTAL POR REGIÃO
REGIÃO METROPOLITANA DE GOIÂNIA	50	40	10	0	100
TOTAL DO EXERCÍCIO	50	40	10	0	100

PRODUTO: BIBLIOTECA DO CENTRO CULTURAL OSCAR NIEMEYER EQUIPADA/MOBILIADA / PERCENTUAL

REGIONALIZAÇÃO	2016	2017	2018	2019	TOTAL POR REGIÃO
REGIÃO METROPOLITANA DE GOIÂNIA	60	20	20	0	100
TOTAL DO EXERCÍCIO	60	20	20	0	100

PRODUTO: ESPAÇO DA BIBLIOTECA DO CENTRO CULTURAL OSCAR NIEMEYER READEQUADO / PERCENTUAL

REGIONALIZAÇÃO	2016	2017	2018	2019	TOTAL POR REGIÃO
REGIÃO METROPOLITANA DE GOIÂNIA	60	20	20	0	100
TOTAL DO EXERCÍCIO	60	20	20	0	100

INFORMAÇÕES FINANCEIRAS DA AÇÃO

U.O.: 2251 - FUNDO ESTADUAL DO CENTRO CULTURAL OSCAR NIEMEYER - FECCON

(R\$ 1.00)

FONTES	2016	2017	2018	2019	TOTAL POR FONTE
OGE	170.000,00	220.000,00	220.000,00	510.000,00	1.120.000,00
TESOURO	110.000,00	160.000,00	160.000,00	160.000,00	590.000,00
PRÓPRIO	20.000,00	20.000,00	20.000,00	310.000,00	370.000,00
CONVÊNIO	40.000,00	40.000,00	40.000,00	40.000,00	160.000,00
TOTAL DA U.O.	170.000,00	220.000,00	220.000,00	510.000,00	1.120.000,00

TOTAL FINANCEIRO DA AÇÃO

(R\$ 1.00)

FONTES	2016	2017	2018	2019	TOTAL POR FONTE
OGE	170.000,00	220.000,00	220.000,00	510.000,00	1.120.000,00
TESOURO	110.000,00	160.000,00	160.000,00	160.000,00	590.000,00
PRÓPRIO	20.000,00	20.000,00	20.000,00	310.000,00	370.000,00
CONVÊNIO	40.000,00	40.000,00	40.000,00	40.000,00	160.000,00
TOTAL GERAL	170.000,00	220.000,00	220.000,00	510.000,00	1.120.000,00

1020 - PROGRAMA PRESERVAÇÃO DO PATRIMÔNIO CULTURAL MATERIAL E IMATERIAL**EIXO:** QUALIDADE DE VIDA**ÁREA:** CULTURA, ESPORTE E LAZER**TIPO:** FINALÍSTICO

DESCRIÇÃO: O Programa de Preservação do Patrimônio Cultural Material e Imaterial tem como fundamento a proteção e preservação - conservação, documentação, acondicionamento e guarda, restauração e revitalização dos bens culturais goianos, com valor histórico, arquitetônico, artístico, antropológico, arqueológico, etnográfico, paisagístico, paleográfico e bibliográfico existentes no Estado de Goiás. As ações estratégicas estão orientadas ao mapeamento e identificação dos bens culturais materiais e imateriais (fiscalizações, vistorias, tombamento dos bens culturais materiais, registro dos bens culturais imateriais, digitalização de documentos), preservação, restauro dos bens culturais (imóveis e móveis), democratização e acesso para toda a população, além da definição de marcos legais para a gestão e preservação do Patrimônio Cultural do Estado de Goiás.

OBJETIVO: Possibilitar ações de preservação, pesquisa, conservação, comunicação, restauração e revitalização que garantam o acesso da população aos bens culturais do Estado de Goiás.

INDICADORES: NENHUM INDICADOR**PÚBLICO ALVO:** SOCIEDADE EM GERAL, NA CAPITAL E NO INTERIOR DO ESTADO DE GOIÁS.**INFORMAÇÕES FINANCEIRAS DO PROGRAMA**

(R\$ 1,00)

FONTES	2016	2017	2018	2019	TOTAL DO PERÍODO
OGE	13.375.000,00	13.040.000,00	13.830.000,00	14.940.000,00	55.185.000,00
TESOURO	10.875.000,00	11.670.000,00	12.410.000,00	13.410.000,00	48.365.000,00
PRÓPRIO	1.060.000,00	1.060.000,00	1.060.000,00	1.120.000,00	4.300.000,00
CONVÊNIO	1.440.000,00	310.000,00	360.000,00	410.000,00	2.520.000,00
TOTAL GERAL	13.375.000,00	13.040.000,00	13.830.000,00	14.940.000,00	55.185.000,00

2096 - PRESERVAÇÃO DO PATRIMÔNIO HISTÓRICO E ARTÍSTICO MATERIAL E IMATERIAL**ÓRGÃO RESPONSÁVEL:** 2200 - SECRETARIA DE EDUCAÇÃO, CULTURA E ESPORTE - SEDUCE

OBJETIVO: Pesquisar, identificar, preservar, comunicar e implementar políticas de preservação do patrimônio cultural do Estado de Goiás de maneira a fortalecer a cidadania e a identidade cultural.

SEGMENTO: DIVERSOS SEGMENTOS**METAS FÍSICAS****PRODUTO:** ACERVO CULTURAL MÓVEL ADQUIRIDO / NUMERO

REGIONALIZAÇÃO	2016	2017	2018	2019	TOTAL POR REGIÃO
ESTADO DE GOIÁS	100	100	100	100	400
TOTAL DO EXERCÍCIO	100	100	100	100	400

PRODUTO: ACERVO CULTURAL MÓVEL PRESERVADO / NUMERO

REGIONALIZAÇÃO	2016	2017	2018	2019	TOTAL POR REGIÃO
ESTADO DE GOIÁS	100	100	100	100	100
TOTAL DO EXERCÍCIO	100	100	100	100	100

PRODUTO: ENTIDADE CULTURAL BENEFICIADA COM REPASSE FINANCEIRO PARA APOIO A PROJETOS ARTÍSTICOS/CULTURAIS / NUMERO

REGIONALIZAÇÃO	2016	2017	2018	2019	TOTAL POR REGIÃO
ESTADO DE GOIÁS	4	4	4	4	16
TOTAL DO EXERCÍCIO	4	4	4	4	16

PRODUTO: EVENTO DE PROMOÇÃO DO PATRIMÔNIO HISTÓRICO E ARTÍSTICO REALIZADO / NUMERO

REGIONALIZAÇÃO	2016	2017	2018	2019	TOTAL POR REGIÃO
ESTADO DE GOIÁS	7	7	10	10	34
TOTAL DO EXERCÍCIO	7	7	10	10	34

PRODUTO: FREQUENTADOR/USUÁRIO ATENDIDO NOS MUSEUS / NUMERO

REGIONALIZAÇÃO	2016	2017	2018	2019	TOTAL POR REGIÃO
REGIÃO METROPOLITANA DE GOIÂNIA	24.000	24.000	24.000	24.000	96.000
REGIÃO SUDESTE GOIANO (ESTRADA DE FERRO)	1.000	1.000	1.000	1.000	4.000
REGIÃO NOROESTE GOIANO (ESTRADA DO BOI)	15.000	15.000	15.000	15.000	60.000
TOTAL DO EXERCÍCIO	40.000	40.000	40.000	40.000	160.000

PRODUTO: FREQUENTADOR/USUÁRIO/PESQUISADOR ATENDIDO NO ARQUIVO HISTÓRICO / NUMERO

REGIONALIZAÇÃO	2016	2017	2018	2019	TOTAL POR REGIÃO
REGIÃO METROPOLITANA DE GOIÂNIA	800	800	800	800	3.200
TOTAL DO EXERCÍCIO	800	800	800	800	3.200



PRODUTO: PARTICIPAÇÃO EM FEIRA E EVENTO NACIONAL / NUMERO					
REGIONALIZAÇÃO	2016	2017	2018	2019	TOTAL POR REGIÃO
ESTADO DE GOIÁS	4	4	4	4	16
TOTAL DO EXERCÍCIO	4	4	4	4	16

PRODUTO: PATRIMÔNIO CULTURAL IMATERIAL PRESERVADO / NUMERO					
REGIONALIZAÇÃO	2016	2017	2018	2019	TOTAL POR REGIÃO
ESTADO DE GOIÁS	2	2	2	2	8
TOTAL DO EXERCÍCIO	2	2	2	2	8

PRODUTO: PATRIMÔNIO CULTURAL MATERIAL PRESERVADO / NUMERO					
REGIONALIZAÇÃO	2016	2017	2018	2019	TOTAL POR REGIÃO
ESTADO DE GOIÁS	2	2	2	2	8
TOTAL DO EXERCÍCIO	2	2	2	2	8

INFORMAÇÕES FINANCEIRAS DA AÇÃO

U.O.: 2203 - SUPERINTENDÊNCIA EXECUTIVA DE CULTURA (R\$ 1,00)					
FONTES	2016	2017	2018	2019	TOTAL POR FONTE
OGE	710.000,00	710.000,00	710.000,00	710.000,00	2.840.000,00
TESOURO	550.000,00	650.000,00	650.000,00	650.000,00	2.500.000,00
CONVÊNIO	160.000,00	60.000,00	60.000,00	60.000,00	340.000,00
TOTAL DA U.O.	710.000,00	710.000,00	710.000,00	710.000,00	2.840.000,00

U.O.: 2250 - FUNDO DE ARTE E CULTURA DO ESTADO DE GOIÁS - FUNDO CULTURAL (R\$ 1,00)					
FONTES	2016	2017	2018	2019	TOTAL POR FONTE
OGE	3.230.000,00	3.860.000,00	3.860.000,00	4.860.000,00	15.810.000,00
TESOURO	3.010.000,00	3.640.000,00	3.640.000,00	4.640.000,00	14.930.000,00
PRÓPRIO	200.000,00	200.000,00	200.000,00	200.000,00	800.000,00
CONVÊNIO	20.000,00	20.000,00	20.000,00	20.000,00	80.000,00
TOTAL DA U.O.	3.230.000,00	3.860.000,00	3.860.000,00	4.860.000,00	15.810.000,00

TOTAL FINANCEIRO DA AÇÃO

(R\$ 1,00)

FONTES	2016	2017	2018	2019	TOTAL POR FONTE
OGE	3.940.000,00	4.570.000,00	4.570.000,00	5.570.000,00	18.650.000,00
TESOURO	3.560.000,00	4.290.000,00	4.290.000,00	5.290.000,00	17.430.000,00
PRÓPRIO	200.000,00	200.000,00	200.000,00	200.000,00	800.000,00
CONVÊNIO	180.000,00	80.000,00	80.000,00	80.000,00	420.000,00
TOTAL GERAL	3.940.000,00	4.570.000,00	4.570.000,00	5.570.000,00	18.650.000,00

2097 - PROMOÇÃO DA CULTURA POPULAR

ÓRGÃO RESPONSÁVEL: 2200 - SECRETARIA DE EDUCAÇÃO, CULTURA E ESPORTE - SEDUCE

OBJETIVO: Apoiar e incentivar a preservação e disseminação de atividades culturais constituídas pelos costumes e tradições populares, materializados por meio de atividades relacionados ao folclore e artesanato, dentre outras.

SEGMENTO: DIVERSOS SEGMENTOS

METAS FÍSICAS

PRODUTO: ENTIDADE CULTURAL BENEFICIADA COM REPASSE FINANCEIRO PARA APOIO A PROJETOS ARTÍSTICOS/CULTURAIS / NUMERO					
REGIONALIZAÇÃO	2016	2017	2018	2019	TOTAL POR REGIÃO
ESTADO DE GOIÁS	15	15	15	15	60
TOTAL DO EXERCÍCIO	15	15	15	15	60

PRODUTO: EVENTO DE ARTESANATO E FOLCLORE APOIADO / NUMERO					
REGIONALIZAÇÃO	2016	2017	2018	2019	TOTAL POR REGIÃO
ESTADO DE GOIÁS	3	3	3	3	12
TOTAL DO EXERCÍCIO	3	3	3	3	12



PRODUTO: EVENTO DE ARTESANATO E FOLCLORE PRODUZIDO / NUMERO					
REGIONALIZAÇÃO	2016	2017	2018	2019	TOTAL POR REGIÃO
ESTADO DE GOIÁS	1	1	1	1	4
TOTAL DO EXERCÍCIO	1	1	1	1	4
PRODUTO: PARTICIPAÇÃO EM FEIRA E EVENTO NACIONAL / NUMERO					
REGIONALIZAÇÃO	2016	2017	2018	2019	TOTAL POR REGIÃO
ESTADO DE GOIÁS	2	2	2	2	8
TOTAL DO EXERCÍCIO	2	2	2	2	8
INFORMAÇÕES FINANCEIRAS DA AÇÃO					
U.O.: 2203 - SUPERINTENDÊNCIA EXECUTIVA DE CULTURA (R\$ 1,00)					
FONTES	2016	2017	2018	2019	TOTAL POR FONTE
OGE	970.000,00	520.000,00	570.000,00	570.000,00	2.630.000,00
TESOURO	410.000,00	410.000,00	410.000,00	410.000,00	1.640.000,00
CONVÊNIO	560.000,00	110.000,00	160.000,00	160.000,00	990.000,00
TOTAL DA U.O.	970.000,00	520.000,00	570.000,00	570.000,00	2.630.000,00
U.O.: 2250 - FUNDO DE ARTE E CULTURA DO ESTADO DE GOIÁS - FUNDO CULTURAL (R\$ 1,00)					
FONTES	2016	2017	2018	2019	TOTAL POR FONTE
OGE	1.690.000,00	1.690.000,00	2.330.000,00	2.330.000,00	8.040.000,00
TESOURO	1.510.000,00	1.510.000,00	2.150.000,00	2.150.000,00	7.320.000,00
PRÓPRIO	160.000,00	160.000,00	160.000,00	160.000,00	640.000,00
CONVÊNIO	20.000,00	20.000,00	20.000,00	20.000,00	80.000,00
TOTAL DA U.O.	1.690.000,00	1.690.000,00	2.330.000,00	2.330.000,00	8.040.000,00
TOTAL FINANCEIRO DA AÇÃO (R\$ 1,00)					
FONTES	2016	2017	2018	2019	TOTAL POR FONTE
OGE	2.660.000,00	2.210.000,00	2.900.000,00	2.900.000,00	10.670.000,00
TESOURO	1.920.000,00	1.920.000,00	2.560.000,00	2.560.000,00	8.960.000,00
PRÓPRIO	160.000,00	160.000,00	160.000,00	160.000,00	640.000,00
CONVÊNIO	580.000,00	130.000,00	180.000,00	180.000,00	1.070.000,00
TOTAL GERAL	2.660.000,00	2.210.000,00	2.900.000,00	2.900.000,00	10.670.000,00
3021 - REFORMA, RESTAURAÇÃO, CONSTRUÇÃO, INSTALAÇÃO E ADEQUAÇÃO DO PATRIMÔNIO ARQUITETÔNICO					
ÓRGÃO RESPONSÁVEL: 2200 - SECRETARIA DE EDUCAÇÃO, CULTURA E ESPORTE - SEDUCE					
OBJETIVO: Executar ações de conservação, de restauro e adaptações, para que os imóveis históricos ofereçam condições de segurança para a guarda dos acervos e para a apropriação da comunidade.					
SEGMENTO: DIVERSOS SEGMENTOS					
METAS FÍSICAS					
PRODUTO: IMÓVEL CULTURAL NÃO TOMBADO CONSERVADO/ ADEQUADO/ REVITALIZADO / NUMERO					
REGIONALIZAÇÃO	2016	2017	2018	2019	TOTAL POR REGIÃO
ESTADO DE GOIÁS	12	12	12	12	48
TOTAL DO EXERCÍCIO	12	12	12	12	48
PRODUTO: IMÓVEL CULTURAL TOMBADO CONSERVADO/ ADEQUADO/ REVITALIZADO / NUMERO					
REGIONALIZAÇÃO	2016	2017	2018	2019	TOTAL POR REGIÃO
ESTADO DE GOIÁS	12	12	12	12	48
TOTAL DO EXERCÍCIO	12	12	12	12	48



INFORMAÇÕES FINANCEIRAS DA AÇÃO

U.O.: **2203 - SUPERINTENDÊNCIA EXECUTIVA DE CULTURA** (R\$ 1,00)

FONTES	2016	2017	2018	2019	TOTAL POR FONTE
OGE	1.160.000,00	1.160.000,00	1.260.000,00	1.310.000,00	4.890.000,00
TESOURO	1.000.000,00	1.100.000,00	1.200.000,00	1.200.000,00	4.500.000,00
CONVÊNIO	160.000,00	60.000,00	60.000,00	110.000,00	390.000,00
TOTAL DA U.O.	1.160.000,00	1.160.000,00	1.260.000,00	1.310.000,00	4.890.000,00

U.O.: **2250 - FUNDO DE ARTE E CULTURA DO ESTADO DE GOIÁS - FUNDO CULTURAL** (R\$ 1,00)

FONTES	2016	2017	2018	2019	TOTAL POR FONTE
OGE	5.060.000,00	5.060.000,00	5.060.000,00	5.120.000,00	20.300.000,00
TESOURO	4.340.000,00	4.340.000,00	4.340.000,00	4.340.000,00	17.360.000,00
PRÓPRIO	700.000,00	700.000,00	700.000,00	760.000,00	2.860.000,00
CONVÊNIO	20.000,00	20.000,00	20.000,00	20.000,00	80.000,00
TOTAL DA U.O.	5.060.000,00	5.060.000,00	5.060.000,00	5.120.000,00	20.300.000,00

TOTAL FINANCEIRO DA AÇÃO

(R\$ 1,00)

FONTES	2016	2017	2018	2019	TOTAL POR FONTE
OGE	6.220.000,00	6.220.000,00	6.320.000,00	6.430.000,00	25.190.000,00
TESOURO	5.340.000,00	5.440.000,00	5.540.000,00	5.540.000,00	21.860.000,00
PRÓPRIO	700.000,00	700.000,00	700.000,00	760.000,00	2.860.000,00
CONVÊNIO	180.000,00	80.000,00	80.000,00	130.000,00	470.000,00
TOTAL GERAL	6.220.000,00	6.220.000,00	6.320.000,00	6.430.000,00	25.190.000,00

3022 - ELABORAÇÃO DO PROJETO DE ARQUITETURA PARA MEMORIAL ART DECÓ

ÓRGÃO RESPONSÁVEL: 3700 - SECRETARIA DE MEIO AMBIENTE, RECURSOS HÍDRICOS, INFRAESTRUTURA, CIDADES E ASSUNTOS METROPOLITANOS

OBJETIVO: Construir uma proposta arquitetônica e tecnológica compatível com as necessidades e adequada ao terreno, com um custo compatível e adequado ao termo de referência, bem como proposta estrutural e tecnológica

SEGMENTO: DIVERSOS SEGMENTOS

METAS FÍSICAS

PRODUTO: **PROJETO DE ARQUITETURA MEMORIAL DE ART DECÓ ELABORADO / PERCENTUAL**

REGIONALIZAÇÃO	2016	2017	2018	2019	TOTAL POR REGIÃO
REGIÃO METROPOLITANA DE GOIÂNIA	100	0	0	0	100
TOTAL DO EXERCÍCIO	100	0	0	0	100

INFORMAÇÕES FINANCEIRAS DA AÇÃO

U.O.: **3704 - SUPERINTENDÊNCIA EXECUTIVA DE ASSUNTOS METROPOLITANOS** (R\$ 1,00)

FONTES	2016	2017	2018	2019	TOTAL POR FONTE
OGE	555.000,00	40.000,00	40.000,00	40.000,00	675.000,00
TESOURO	55.000,00	20.000,00	20.000,00	20.000,00	115.000,00
CONVÊNIO	500.000,00	20.000,00	20.000,00	20.000,00	560.000,00
TOTAL DA U.O.	555.000,00	40.000,00	40.000,00	40.000,00	675.000,00

TOTAL FINANCEIRO DA AÇÃO

(R\$ 1,00)

FONTES	2016	2017	2018	2019	TOTAL POR FONTE
OGE	555.000,00	40.000,00	40.000,00	40.000,00	675.000,00
TESOURO	55.000,00	20.000,00	20.000,00	20.000,00	115.000,00
CONVÊNIO	500.000,00	20.000,00	20.000,00	20.000,00	560.000,00
TOTAL GERAL	555.000,00	40.000,00	40.000,00	40.000,00	675.000,00

**3600 - SECRETARIA DE DESENVOLVIMENTO ECONÔMICO, CIENTÍFICO E TECNOLÓGICO E DE AGRICULTURA, PECUÁRIA E IRRIGAÇÃO****1034 - PROGRAMA COMPETITIVIDADE E ATRAÇÃO DE INVESTIMENTOS**

EIXO: COMPETITIVIDADE

ÁREA: DESENVOLVIMENTO ECONÔMICO

TIPO: FINALÍSTICO

DESCRIÇÃO: Competitividade e Atração de Investimentos é um programa de implementação das políticas públicas que visa a criação de ambientes favoráveis para a instalação e ampliação de empreendimentos industrial, mineração, comércio e serviços, com incentivo a modernização do parque fabril, o desenvolvimento de novas tecnologias, melhoria da qualidade e apresentação do produto voltado para as exportações contribuindo para a inserção internacional, a obtenção de superávit na Balança Comercial, o aquecimento da economia e aumento na criação de empregos formais.

OBJETIVO: Prospectar novos investimentos com atração de novos empreendimentos e negócios;
Apoiar financeiramente projetos públicos e privados;
Promover e divulgar os segmentos de indústria, comércio e serviços de Goiás

INDICADORES: CRESCIMENTO DO PIB

DESEMPREGO

PIB PER CAPITA

PÚBLICO ALVO: EMPRESÁRIOS.

INFORMAÇÕES FINANCEIRAS DO PROGRAMA

(R\$ 1,00)

FONTES	2016	2017	2018	2019	TOTAL DO PERÍODO
OGE	4.326.000,00	3.746.000,00	3.452.000,00	3.452.000,00	14.976.000,00
TESOURO	10.000,00	10.000,00	10.000,00	10.000,00	40.000,00
PRÓPRIO	4.286.000,00	3.700.000,00	3.400.000,00	3.400.000,00	14.786.000,00
CONVÊNIO	30.000,00	36.000,00	42.000,00	42.000,00	150.000,00
EXTRA OGE	201.090.000,00	182.402.000,00	130.194.000,00	115.697.000,00	629.383.000,00
PRÓPRIO	72.650.000,00	79.915.000,00	87.907.000,00	96.697.000,00	337.169.000,00
CONVÊNIO	109.440.000,00	83.487.000,00	23.287.000,00	0,00	216.214.000,00
OUTRAS	19.000.000,00	19.000.000,00	19.000.000,00	19.000.000,00	76.000.000,00
TOTAL GERAL	205.416.000,00	186.148.000,00	133.646.000,00	119.149.000,00	644.359.000,00

AÇÕES DO PROGRAMA**3052 - IMPLANTAR A PLATAFORMA LOGÍSTICA MULTIMODAL DE GOIÁS**

ÓRGÃO RESPONSÁVEL: 2700 - SECRETARIA DE GESTÃO E PLANEJAMENTO

OBJETIVO: Executar as ações necessárias para a concessão da área onde será implantada a Plataforma Logística Multimodal de Goiás.

SEGMENTO: DIVERSOS SEGMENTOS

METAS FÍSICAS

PRODUTO: PROJETO DA PLATAFORMA LOGÍSTICA MULTIMODAL DE GOIÁS IMPLANTADO / PERCENTUAL

REGIONALIZAÇÃO	2016	2017	2018	2019	TOTAL POR REGIÃO
ESTADO DE GOIÁS	100	0	0	0	100
TOTAL DO EXERCÍCIO	100	0	0	0	100

INFORMAÇÕES FINANCEIRAS DA AÇÃO

U.O.: 2703 - SUPERINTENDÊNCIA EXECUTIVA DE PLANEJAMENTO

(R\$ 1,00)

FONTES	2016	2017	2018	2019	TOTAL POR FONTE
OGE	40.000,00	46.000,00	52.000,00	52.000,00	190.000,00
TESOURO	10.000,00	10.000,00	10.000,00	10.000,00	40.000,00
CONVÊNIO	30.000,00	36.000,00	42.000,00	42.000,00	150.000,00
TOTAL DA U.O.	40.000,00	46.000,00	52.000,00	52.000,00	190.000,00

U.O.: 2753 - FUNDO DE FOMENTO AO DESENVOLVIMENTO ECONÔMICO E SOCIAL DE GOIÁS - FUNDES

(R\$ 1,00)

FONTES	2016	2017	2018	2019	TOTAL POR FONTE
OGE	1.436.000,00	1.000.000,00	1.000.000,00	1.000.000,00	4.436.000,00
PRÓPRIO	1.436.000,00	1.000.000,00	1.000.000,00	1.000.000,00	4.436.000,00
TOTAL DA U.O.	1.436.000,00	1.000.000,00	1.000.000,00	1.000.000,00	4.436.000,00



TOTAL FINANCEIRO DA AÇÃO

(R\$ 1.00)

FONTES	2016	2017	2018	2019	TOTAL POR FONTE
OGE	1.476.000,00	1.046.000,00	1.052.000,00	1.052.000,00	4.626.000,00
TESOURO	10.000,00	10.000,00	10.000,00	10.000,00	40.000,00
PRÓPRIO	1.436.000,00	1.000.000,00	1.000.000,00	1.000.000,00	4.436.000,00
CONVÊNIO	30.000,00	36.000,00	42.000,00	42.000,00	150.000,00
TOTAL GERAL	1.476.000,00	1.046.000,00	1.052.000,00	1.052.000,00	4.626.000,00

2163 - ATRAÇÃO E PROMOÇÃO DE INVESTIMENTOS E NOVOS NEGÓCIOS

ÓRGÃO RESPONSÁVEL: 3600 - SECRETARIA DE DESENVOLVIMENTO ECONÔMICO, CIENTÍFICO E TECNOLÓGICO E DE AGRICULTURA, PECUÁRIA E IRRIGAÇÃO

OBJETIVO: Prospectar empresas e novos investimentos de acordo com as políticas de desenvolvimento econômico, científico e tecnológico que verticalizem os recursos naturais, as rotas estratégicas e as vocações e vantagens comparativas das diversas regiões do Estado; Promover ambientes favoráveis para que as empresas já instaladas invistam na ampliação de seus negócios.

SEGMENTO: DIVERSOS SEGMENTOS

METAS FÍSICAS

PRODUTO: EMPRESA ATRAÍDA / NUMERO

REGIONALIZAÇÃO	2016	2017	2018	2019	TOTAL POR REGIÃO
ESTADO DE GOIÁS	50	50	50	50	200
TOTAL DO EXERCÍCIO	50	50	50	50	200

PRODUTO: INVESTIMENTO INDUSTRIAL REALIZADO / REAL

REGIONALIZAÇÃO	2016	2017	2018	2019	TOTAL POR REGIÃO
ESTADO DE GOIÁS	1.000.000.000	1.000.000.000	1.000.000.000	1.000.000.000	4.000.000.000
TOTAL DO EXERCÍCIO	1.000.000.000	1.000.000.000	1.000.000.000	1.000.000.000	4.000.000.000

PRODUTO: PROTOCOLO DE INTENÇÕES DE INVESTIMENTOS FORMALIZADO / NUMERO

REGIONALIZAÇÃO	2016	2017	2018	2019	TOTAL POR REGIÃO
ESTADO DE GOIÁS	7	7	7	7	28
TOTAL DO EXERCÍCIO	7	7	7	7	28

INFORMAÇÕES FINANCEIRAS DA AÇÃO

U.O.: 3651 - FUNDO DE DESENVOLVIMENTO DE ATIVIDADES INDUSTRIAIS - FUNPRODUZIR

(R\$ 1.00)

FONTES	2016	2017	2018	2019	TOTAL POR FONTE
OGE	250.000,00	250.000,00	250.000,00	250.000,00	1.000.000,00
PRÓPRIO	250.000,00	250.000,00	250.000,00	250.000,00	1.000.000,00
TOTAL DA U.O.	250.000,00	250.000,00	250.000,00	250.000,00	1.000.000,00

TOTAL FINANCEIRO DA AÇÃO

(R\$ 1.00)

FONTES	2016	2017	2018	2019	TOTAL POR FONTE
OGE	250.000,00	250.000,00	250.000,00	250.000,00	1.000.000,00
PRÓPRIO	250.000,00	250.000,00	250.000,00	250.000,00	1.000.000,00
TOTAL GERAL	250.000,00	250.000,00	250.000,00	250.000,00	1.000.000,00

2164 - DESENVOLVE GOIÁS - GESTÃO DE INFORMAÇÕES ESTRATÉGICAS PARA O DESENVOLVIMENTO

ÓRGÃO RESPONSÁVEL: 3600 - SECRETARIA DE DESENVOLVIMENTO ECONÔMICO, CIENTÍFICO E TECNOLÓGICO E DE AGRICULTURA, PECUÁRIA E IRRIGAÇÃO

OBJETIVO: Promover a gestão estratégica de dados, informações e conhecimentos para orientação do desenvolvimento econômico do Estado de Goiás, incluindo soluções aplicadas de tecnologia da informação, visando a atração e promoção de investimentos e novos negócios.

SEGMENTO: DIVERSOS SEGMENTOS

METAS FÍSICAS

PRODUTO: PORTAL INTELIGÊNCIA GOIÁS IMPLANTADO / PERCENTUAL

REGIONALIZAÇÃO	2016	2017	2018	2019	TOTAL POR REGIÃO
ESTADO DE GOIÁS	100	0	0	0	100
TOTAL DO EXERCÍCIO	100	0	0	0	100



PRODUTO: PORTAL INVESTE GOIÁS IMPLANTADO / PERCENTUAL					
REGIONALIZAÇÃO	2016	2017	2018	2019	TOTAL POR REGIÃO
ESTADO DE GOIÁS	100	0	0	0	100
TOTAL DO EXERCÍCIO	100	0	0	0	100

INFORMAÇÕES FINANCEIRAS DA AÇÃO

U.O.: 3651 - FUNDO DE DESENVOLVIMENTO DE ATIVIDADES INDUSTRIAIS - FUNPRODUIZIR (R\$ 1,00)

FONTES	2016	2017	2018	2019	TOTAL POR FONTE
OGE	500.000,00	350.000,00	50.000,00	50.000,00	950.000,00
PRÓPRIO	500.000,00	350.000,00	50.000,00	50.000,00	950.000,00
TOTAL DA U.O.	500.000,00	350.000,00	50.000,00	50.000,00	950.000,00

TOTAL FINANCEIRO DA AÇÃO (R\$ 1,00)

FONTES	2016	2017	2018	2019	TOTAL POR FONTE
OGE	500.000,00	350.000,00	50.000,00	50.000,00	950.000,00
PRÓPRIO	500.000,00	350.000,00	50.000,00	50.000,00	950.000,00
TOTAL GERAL	500.000,00	350.000,00	50.000,00	50.000,00	950.000,00

2165 - MEDIAÇÃO DA EXECUÇÃO DE PROGRAMAS DO FUNDO CONSTITUCIONAL DE FINANCIAMENTO DO CENTRO-OESTE - FCO



ÓRGÃO RESPONSÁVEL: 3600 - SECRETARIA DE DESENVOLVIMENTO ECONÔMICO, CIENTÍFICO E TECNOLÓGICO E DE AGRICULTURA, PECUÁRIA E IRRIGAÇÃO

OBJETIVO: Estimular e orientar os investimentos dos setores produtivos privados, operacionalizando a mediação da execução de programas financeiros do Fundo Constitucional de Financiamento do Centro-Oeste - FCO, contribuindo para o desenvolvimento econômico e social do Estado de Goiás.

SEGMENTO: DIVERSOS SEGMENTOS

METAS FÍSICAS

PRODUTO: EMPREGO GERADO OU MANTIDO PELO FCO / NUMERO					
REGIONALIZAÇÃO	2016	2017	2018	2019	TOTAL POR REGIÃO
ESTADO DE GOIÁS	7.700	7.700	7.700	7.700	30.800
TOTAL DO EXERCÍCIO	7.700	7.700	7.700	7.700	30.800

PRODUTO: FINANCIAMENTO DO FCO DELIBERADO E APROVADO / NUMERO					
REGIONALIZAÇÃO	2016	2017	2018	2019	TOTAL POR REGIÃO
ESTADO DE GOIÁS	1.150	1.150	1.150	1.150	4.600
TOTAL DO EXERCÍCIO	1.150	1.150	1.150	1.150	4.600

INFORMAÇÕES FINANCEIRAS DA AÇÃO

U.O.: 3651 - FUNDO DE DESENVOLVIMENTO DE ATIVIDADES INDUSTRIAIS - FUNPRODUIZIR (R\$ 1,00)

FONTES	2016	2017	2018	2019	TOTAL POR FONTE
OGE	100.000,00	100.000,00	100.000,00	100.000,00	400.000,00
PRÓPRIO	100.000,00	100.000,00	100.000,00	100.000,00	400.000,00
TOTAL DA U.O.	100.000,00	100.000,00	100.000,00	100.000,00	400.000,00

TOTAL FINANCEIRO DA AÇÃO (R\$ 1,00)

FONTES	2016	2017	2018	2019	TOTAL POR FONTE
OGE	100.000,00	100.000,00	100.000,00	100.000,00	400.000,00
PRÓPRIO	100.000,00	100.000,00	100.000,00	100.000,00	400.000,00
TOTAL GERAL	100.000,00	100.000,00	100.000,00	100.000,00	400.000,00

2166 - REALIZAÇÃO E PARTICIPAÇÃO EM FEIRAS, EXPOSIÇÕES E EVENTOS PARA O DESENVOLVIMENTO ECONÔMICO

ÓRGÃO RESPONSÁVEL: 3600 - SECRETARIA DE DESENVOLVIMENTO ECONÔMICO, CIENTÍFICO E TECNOLÓGICO E DE AGRICULTURA, PECUÁRIA E IRRIGAÇÃO

OBJETIVO: Promover, coordenar e executar atividades de apoio e promoção multisetorial e da competitividade industrial, comercial e de serviços, através da realização e participação em feiras, exposições e eventos, nacionais e internacionais, com foco direcionado ao desenvolvimento econômico do Estado.

SEGMENTO: DIVERSOS SEGMENTOS

METAS FÍSICAS



PRODUTO: FEIRA E EVENTO NACIONAL REALIZADA / NUMERO

REGIONALIZAÇÃO	2016	2017	2018	2019	TOTAL POR REGIÃO
ESTADO DE GOIÁS	35	35	40	35	145
TOTAL DO EXERCÍCIO	35	35	40	35	145

PRODUTO: PARTICIPAÇÃO EM FEIRA E EVENTO INTERNACIONAL / NUMERO

REGIONALIZAÇÃO	2016	2017	2018	2019	TOTAL POR REGIÃO
ESTADO DE GOIÁS	8	8	8	8	32
TOTAL DO EXERCÍCIO	8	8	8	8	32

PRODUTO: PARTICIPAÇÃO EM FEIRA E EVENTO NACIONAL / NUMERO

REGIONALIZAÇÃO	2016	2017	2018	2019	TOTAL POR REGIÃO
ESTADO DE GOIÁS	20	20	20	20	80
TOTAL DO EXERCÍCIO	20	20	20	20	80

INFORMAÇÕES FINANCEIRAS DA AÇÃO

U.O.: 3651 - FUNDO DE DESENVOLVIMENTO DE ATIVIDADES INDUSTRIAIS - FUNPRODUIZ (R\$ 1,00)

FONTES	2016	2017	2018	2019	TOTAL POR FONTE
OGE	2.000.000,00	2.000.000,00	2.000.000,00	2.000.000,00	8.000.000,00
PRÓPRIO	2.000.000,00	2.000.000,00	2.000.000,00	2.000.000,00	8.000.000,00
TOTAL DA U.O.	2.000.000,00	2.000.000,00	2.000.000,00	2.000.000,00	8.000.000,00

TOTAL FINANCEIRO DA AÇÃO (R\$ 1,00)

FONTES	2016	2017	2018	2019	TOTAL POR FONTE
OGE	2.000.000,00	2.000.000,00	2.000.000,00	2.000.000,00	8.000.000,00
PRÓPRIO	2.000.000,00	2.000.000,00	2.000.000,00	2.000.000,00	8.000.000,00
TOTAL GERAL	2.000.000,00	2.000.000,00	2.000.000,00	2.000.000,00	8.000.000,00

2167 - CONCESSÃO DE CRÉDITO



ÓRGÃO RESPONSÁVEL: 6610 - AGÊNCIA DE FOMENTO DE GOIÁS S/A - GOIASFOMENTO

OBJETIVO: Proporcionar aos setores empresariais urbano e rural e prefeituras, o acesso ao crédito para instalação, ampliação e desenvolvimento de suas atividades, através de financiamentos para investimentos na aquisição de máquinas, equipamentos, móveis, utensílios, obras civis, capital de giro e gestão.

SEGMENTO: MICRO E PEQUENO EMPRESÁRIO

METAS FÍSICAS

PRODUTO: FINANCIAMENTO CONCEDIDO / NUMERO

REGIONALIZAÇÃO	2016	2017	2018	2019	TOTAL POR REGIÃO
ESTADO DE GOIÁS	1.254	1.379	1.517	1.669	5.819
TOTAL DO EXERCÍCIO	1.254	1.379	1.517	1.669	5.819

INFORMAÇÕES FINANCEIRAS DA AÇÃO

U.O.: 6610 - AGÊNCIA DE FOMENTO DE GOIÁS S/A - GOIASFOMENTO (R\$ 1,00)

FONTES	2016	2017	2018	2019	TOTAL POR FONTE
EXTRA OGE	91.650.000,00	98.915.000,00	106.907.000,00	115.697.000,00	413.169.000,00
PRÓPRIO	72.650.000,00	79.915.000,00	87.907.000,00	96.697.000,00	337.169.000,00
OUTRAS	19.000.000,00	19.000.000,00	19.000.000,00	19.000.000,00	76.000.000,00
TOTAL DA U.O.	91.650.000,00	98.915.000,00	106.907.000,00	115.697.000,00	413.169.000,00

TOTAL FINANCEIRO DA AÇÃO (R\$ 1,00)

FONTES	2016	2017	2018	2019	TOTAL POR FONTE
EXTRA OGE	91.650.000,00	98.915.000,00	106.907.000,00	115.697.000,00	413.169.000,00
PRÓPRIO	72.650.000,00	79.915.000,00	87.907.000,00	96.697.000,00	337.169.000,00
OUTRAS	19.000.000,00	19.000.000,00	19.000.000,00	19.000.000,00	76.000.000,00
TOTAL GERAL	91.650.000,00	98.915.000,00	106.907.000,00	115.697.000,00	413.169.000,00

**3053 - CONSTRUÇÃO, AMPLIAÇÃO E REFORMA DE DISTRITOS E CONDOMÍNIOS INDUSTRIAIS**

ÓRGÃO RESPONSÁVEL: 6611 - COMPANHIA DE DESENVOLVIMENTO ECONÔMICO DE GOIÁS - CODEGO

OBJETIVO: Construção de Condomínios Industriais e ampliação dos Distritos Industriais, considerando que alguns dos Distritos já implantados não possuem mais disponibilidade de assentamento de novas indústrias. Tais mudanças proporcionarão atingir patamares históricos de crescimento para o Estado e gerar mais empregos, mantendo o crescimento que temos alcançado até então, e continuando a notoriedade nacional.

SEGMENTO: DIVERSOS SEGMENTOS

METAS FÍSICASPRODUTO: **CONDOMÍNIO INDUSTRIAL DE ANÁPOLIS CONSTRUÍDO / NUMERO**

REGIONALIZAÇÃO	2016	2017	2018	2019	TOTAL POR REGIÃO
REGIÃO CENTRO GOIANO (EIXO BR-153)	1	0	0	0	1
TOTAL DO EXERCÍCIO	1	0	0	0	1

PRODUTO: **CONDOMÍNIO INDUSTRIAL DE APARECIDA DE GOIÂNIA CONSTRUÍDO / NUMERO**

REGIONALIZAÇÃO	2016	2017	2018	2019	TOTAL POR REGIÃO
REGIÃO METROPOLITANA DE GOIÂNIA	1	0	0	0	1
TOTAL DO EXERCÍCIO	1	0	0	0	1

PRODUTO: **CONDOMÍNIO INDUSTRIAL DE ITUMBIARA CONSTRUÍDO / NUMERO**

REGIONALIZAÇÃO	2016	2017	2018	2019	TOTAL POR REGIÃO
REGIÃO SUL GOIANO	1	0	0	0	1
TOTAL DO EXERCÍCIO	1	0	0	0	1

INFORMAÇÕES FINANCEIRAS DA AÇÃO

U.O.: 6611 - COMPANHIA DE DESENVOLVIMENTO ECONÔMICO DE GOIÁS - CODEGO

(R\$ 1.00)

FONTES	2016	2017	2018	2019	TOTAL POR FONTE
EXTRA OGE	70.246.000,00	73.000.000,00	12.800.000,00	0,00	156.046.000,00
CONVÊNIO	70.246.000,00	73.000.000,00	12.800.000,00	0,00	156.046.000,00
TOTAL DA U.O.	70.246.000,00	73.000.000,00	12.800.000,00	0,00	156.046.000,00

TOTAL FINANCEIRO DA AÇÃO

(R\$ 1.00)

FONTES	2016	2017	2018	2019	TOTAL POR FONTE
EXTRA OGE	70.246.000,00	73.000.000,00	12.800.000,00	0,00	156.046.000,00
CONVÊNIO	70.246.000,00	73.000.000,00	12.800.000,00	0,00	156.046.000,00
TOTAL GERAL	70.246.000,00	73.000.000,00	12.800.000,00	0,00	156.046.000,00

3054 - OBRAS DE INFRAESTRUTURA E MELHORAMENTO DOS DISTRITOS AGROINDUSTRIAIS

ÓRGÃO RESPONSÁVEL: 6611 - COMPANHIA DE DESENVOLVIMENTO ECONÔMICO DE GOIÁS - CODEGO

OBJETIVO: Criação de um anel viário para melhorar o escoamento da produção e facilitar o trânsito dentro do Distrito, trazendo melhorias nas condições de tráfego, além de contribuir para o maior desenvolvimento da região. Os canais de esgotos dos Distritos estão subdimensionados, necessitando de melhoria, para que consiga fazer o tratamento correto, evitando problemas ambientais e para que consigamos dispensar, nos efluentes, água dentro dos parâmetros legais, exigidos pelos órgãos de fiscalização. Considerando a necessidade por água potável, com o objetivo de suprir a necessidade atual dos Distritos Agroindustriais e a melhoria da estrutura que faz esse tratamento da água, para disponibilizarmos água de qualidade, seguindo os parâmetros pré estabelecidos pelos órgãos fiscalizadores, é necessário lançar mão de águas profundas (poços profundos).

SEGMENTO: DIVERSOS SEGMENTOS

METAS FÍSICASPRODUTO: **AMPLIAÇÃO E REFORMA DA ETE DO DISTRITO AGROINDUSTRIAL REALIZADA / NUMERO**

REGIONALIZAÇÃO	2016	2017	2018	2019	TOTAL POR REGIÃO
REGIÃO METROPOLITANA DE GOIÂNIA	1	0	0	0	1
REGIÃO CENTRO GOIANO (EIXO BR-153)	1	0	0	0	1
TOTAL DO EXERCÍCIO	2	0	0	0	2

PRODUTO: **AMPLIAÇÃO E REFORMA DA REDE COLETORA DE ESGOTO NO DIST AGROINDUSTRIAL/ MINEROINDUSTRIAL REALIZADA / NUMERO**

REGIONALIZAÇÃO	2016	2017	2018	2019	TOTAL POR REGIÃO
REGIÃO METROPOLITANA DE GOIÂNIA	1	0	0	0	1
REGIÃO SUDESTE GOIANO (ESTRADA DE FERRO)	1	0	0	0	1
TOTAL DO EXERCÍCIO	2	0	0	0	2

PRODUTO: **ANEL VIÁRIO LIGANDO A BR-060 AO DISTRITO AGROINDUSTRIAL DE ANÁPOLIS CONSTRUÍDO / NUMERO**

REGIONALIZAÇÃO	2016	2017	2018	2019	TOTAL POR REGIÃO
REGIÃO CENTRO GOIANO (EIXO BR-153)	1	0	0	0	1
TOTAL DO EXERCÍCIO	1	0	0	0	1



PRODUTO: CONSERVAÇÃO ROTINEIRA NO DIST AGROINDUSTRIAL/MINEROINDUSTRIAL REALIZADA / NUMERO

REGIONALIZAÇÃO	2016	2017	2018	2019	TOTAL POR REGIÃO
REGIÃO METROPOLITANA DE GOIÂNIA	1	0	0	0	1
REGIÃO CENTRO GOIANO (EIXO BR-153)	1	0	0	0	1
REGIÃO SUDESTE GOIANO (ESTRADA DE FERRO)	1	0	0	0	1
TOTAL DO EXERCÍCIO	3	0	0	0	3

PRODUTO: CONSTRUÇÃO DO TREVO DE ACESSO AO DISTRITO AGROINDUSTRIAL DE ORIZONA REALIZADO / NUMERO

REGIONALIZAÇÃO	2016	2017	2018	2019	TOTAL POR REGIÃO
REGIÃO SUDESTE GOIANO (ESTRADA DE FERRO)	1	0	0	0	1
TOTAL DO EXERCÍCIO	1	0	0	0	1

PRODUTO: EXECUÇÃO DOS SERV DE TERRAPLANAGEM/PAVIMENTAÇÃO E RECAPEAMENTO NO DIST AGROIND PIRACANJUBA REALIZADA / NUMERO

REGIONALIZAÇÃO	2016	2017	2018	2019	TOTAL POR REGIÃO
REGIÃO SUL GOIANO	1	0	0	0	1
TOTAL DO EXERCÍCIO	1	0	0	0	1

PRODUTO: MANUTENÇÃO CORRETIVA DE EQUIP ELETROMECÂNICOS NO DIST AGROINDUSTRIAL/ MINEROINDUSTRIAL REALIZADA / NUMERO

REGIONALIZAÇÃO	2016	2017	2018	2019	TOTAL POR REGIÃO
REGIÃO METROPOLITANA DE GOIÂNIA	2	0	0	0	2
REGIÃO CENTRO GOIANO (EIXO BR-153)	1	0	0	0	1
REGIÃO SUDESTE GOIANO (ESTRADA DE FERRO)	1	0	0	0	1
TOTAL DO EXERCÍCIO	4	0	0	0	4

PRODUTO: MANUTENÇÃO DE ILUMINAÇÃO PÚBLICA NO DIST AGROINDUSTRIAL/MINEROINDUSTRIAL REALIZADO / NUMERO

REGIONALIZAÇÃO	2016	2017	2018	2019	TOTAL POR REGIÃO
REGIÃO CENTRO GOIANO (EIXO BR-153)	1	0	0	0	1
REGIÃO SUDESTE GOIANO (ESTRADA DE FERRO)	1	0	0	0	1
TOTAL DO EXERCÍCIO	2	0	0	0	2

PRODUTO: MANUTENÇÃO E MELHORIA DA INFRAESTRUTURA DOS DISTRITOS AGROINDUSTRIAIS REALIZADO / NUMERO

REGIONALIZAÇÃO	2016	2017	2018	2019	TOTAL POR REGIÃO
ESTADO DE GOIÁS	1	0	0	0	1
TOTAL DO EXERCÍCIO	1	0	0	0	1

INFORMAÇÕES FINANCEIRAS DA AÇÃO

U.O.: 6611 - COMPANHIA DE DESENVOLVIMENTO ECONÔMICO DE GOIÁS - CODEGO (RS 1,00)

FONTES	2016	2017	2018	2019	TOTAL POR FONTE
EXTRA OGE	39.122.000,00	10.487.000,00	10.487.000,00	0,00	60.096.000,00
CONVÊNIO	39.122.000,00	10.487.000,00	10.487.000,00	0,00	60.096.000,00
TOTAL DA U.O.	39.122.000,00	10.487.000,00	10.487.000,00	0,00	60.096.000,00

TOTAL FINANCEIRO DA AÇÃO

(RS 1,00)

FONTES	2016	2017	2018	2019	TOTAL POR FONTE
EXTRA OGE	39.122.000,00	10.487.000,00	10.487.000,00	0,00	60.096.000,00
CONVÊNIO	39.122.000,00	10.487.000,00	10.487.000,00	0,00	60.096.000,00
TOTAL GERAL	39.122.000,00	10.487.000,00	10.487.000,00	0,00	60.096.000,00

3055 - REFORMA DE PRÉDIOS ADMINISTRATIVOS E OPERACIONAIS DOS DISTRITOS INDUSTRIAIS

ÓRGÃO RESPONSÁVEL: 6611 - COMPANHIA DE DESENVOLVIMENTO ECONÔMICO DE GOIÁS - CODEGO

OBJETIVO: Oferecer melhores condições laborais aos trabalhadores e, principalmente, condições de atendimentos aos empresários e suas indústrias instaladas nos Distritos Agroindustriais, verificou a necessidade de execução de reforma estrutural nos prédios administrativos/operacionais.

SEGMENTO: DIVERSOS SEGMENTOS

METAS FÍSICAS

PRODUTO: REFORMA DO PRÉDIO OPERACIONAL / ADMINISTRATIVO DO DISTRITO AGROINDUSTRIAL DE GOIANIRA REALIZADO / NUMERO

REGIONALIZAÇÃO	2016	2017	2018	2019	TOTAL POR REGIÃO
REGIÃO METROPOLITANA DE GOIÂNIA	1	0	0	0	1
TOTAL DO EXERCÍCIO	1	0	0	0	1



INFORMAÇÕES FINANCEIRAS DA AÇÃO

U.O.: 6611 - COMPANHIA DE DESENVOLVIMENTO ECONÔMICO DE GOIÁS - CODEGO (R\$ 1,00)

FONTES	2016	2017	2018	2019	TOTAL POR FONTE
EXTRA OGE	72.000,00	0,00	0,00	0,00	72.000,00
CONVÊNIO	72.000,00	0,00	0,00	0,00	72.000,00
TOTAL DA U.O.	72.000,00	0,00	0,00	0,00	72.000,00

TOTAL FINANCEIRO DA AÇÃO (R\$ 1,00)

FONTES	2016	2017	2018	2019	TOTAL POR FONTE
EXTRA OGE	72.000,00	0,00	0,00	0,00	72.000,00
CONVÊNIO	72.000,00	0,00	0,00	0,00	72.000,00
TOTAL GERAL	72.000,00	0,00	0,00	0,00	72.000,00



1035 - PROGRAMA BOLSA FUTURO INOVADOR

EIXO: COMPETITIVIDADE

ÁREA: DESENVOLVIMENTO ECONÔMICO

TIPO: FINALÍSTICO

DESCRIÇÃO: O Programa Bolsa Futuro Inovador compreende as ações de Educação Profissional e Tecnológica com foco no desenvolvimento econômico e inovação tecnológica, desenvolvidas no âmbito da Rede ITEGO, Rede de Institutos Tecnológicos do Estado de Goiás e seus Colégios Tecnológicos vinculados. Desenvolve a gestão da política de educação profissional, segundo o Plano Setorial de Educação Profissional e Tecnológica do Estado - EPT, elaborado em cooperação e articulação com a sociedade e demais instituições da área.

Dentre as ações previstas estão a ampliação e o fortalecimento da rede pública estadual de EPT com ampliações, reformas e construções de novas unidades de educação profissional, aquisição e instalação de mobiliários e equipamentos, bem como implantação de laboratórios especializados, programa de incubação de empresas e Núcleo de Inovação Tecnológica - NIT.

A Rede ITEGO será consolidada por meio de ações de oferta de Educação Profissional, presencial e a distância, em unidades fixas e móveis e no atendimento de convênios para oferta de cursos (como PRONATEC / E-Tec) e de ações de desenvolvimento e inovação tecnológica voltadas às demandas do produtivo.

A implantação do novo modelo de gestão da educação profissional, desenvolvimento e inovação tecnológica, em parceria com o terceiro setor, mediante contratação de Organizações Sociais para a operacionalização da oferta de cursos e programas de educação profissional, nos níveis básico (capacitação, qualificação, habilitação técnica de nível médio) e superior (graduação e pós-graduação), tanto na modalidade presencial como a distância, e de ações de desenvolvimento e inovação tecnológica.

Para acompanhamento e avaliação da execução da política deverá ser adquirida e implantada uma plataforma para a gestão da educação profissional, que permita o armazenamento e disponibilização de dados, que gere subsídios para o planejamento, monitoramento, avaliação e tomada de decisões, além de facilitar e democratizar o acesso público às informações sobre cursos, programas e serviços prestados pela Rede Pública Estadual de Educação Profissional.

Com o objetivo de prevenir a evasão e atingir o sucesso no desempenho serão concedidos incentivos financeiros, na forma de bolsas, aos alunos de baixa renda e bolsas educativa e cultural - Bolsa Orquestra, aos alunos da Rede Pública Estadual de Educação Profissional.

OBJETIVO: Oferecer cursos de educação profissional, nos níveis básico (capacitação, qualificação, habilitação técnica de nível médio) e superior (graduação e pós-graduação), nas modalidades presencial e a distância, articulados com o desenvolvimento e inovação tecnológica aos segmentos e arranjos produtivos locais e qualificação voltada para o empreendedorismo inovador e atendimento às demandas de qualificação constantes dos programas governamentais.

INDICADORES: DESEMPREGO

DESEMPREGO DE JOVENS 15-29

JOVENS NEM-NEM-NEM

RENDIMENTO MÉDIO DO TRABALHO

PÚBLICO ALVO: BENEFICIÁRIOS DO PROGRAMA RENDA CIDADÃ, REEDUCANDOS, JOVENS E ADULTOS, E CIDADÃO EXCLUÍDO DIGITALMENTE

INFORMAÇÕES FINANCEIRAS DO PROGRAMA

(R\$ 1,00)

FONTES	2016	2017	2018	2019	TOTAL DO PERÍODO
OGE	111.911.000,00	119.041.000,00	126.558.000,00	139.244.000,00	496.754.000,00
TESOURO	16.880.000,00	17.860.000,00	19.420.000,00	20.810.000,00	74.970.000,00
PRÓPRIO	27.980.000,00	27.980.000,00	27.529.000,00	31.980.000,00	115.469.000,00
CONVÊNIO	67.051.000,00	73.201.000,00	79.609.000,00	86.454.000,00	306.315.000,00
TOTAL GERAL	111.911.000,00	119.041.000,00	126.558.000,00	139.244.000,00	496.754.000,00

2168 - AMPLIAÇÃO E FORTALECIMENTO DA REDE PÚBLICA ESTADUAL DE EDUCAÇÃO PROFISSIONAL

ÓRGÃO RESPONSÁVEL: 3600 - SECRETARIA DE DESENVOLVIMENTO ECONÔMICO, CIENTÍFICO E TECNOLÓGICO E DE AGRICULTURA, PECUÁRIA E IRRIGAÇÃO

OBJETIVO: Aumentar o número de ambientes para a oferta de educação profissional com ampliações, reformas e construções de novas Unidades, aquisição e instalação de mobiliários e equipamentos, bem como implantação de laboratórios especializados/ambientes de inovação.

SEGMENTO: DIVERSOS SEGMENTOS

METAS FÍSICAS

PRODUTO: UNIDADE DE INSTITUTO TECNOLÓGICO DO ESTADO DE GOIÁS AMPLIADA/REFORMADA / NUMERO

REGIONALIZAÇÃO	2016	2017	2018	2019	TOTAL POR REGIÃO
REGIÃO METROPOLITANA DE GOIÂNIA	2	0	0	0	2
REGIÃO CENTRO GOIANO (EIXO BR-153)	1	0	0	0	1
REGIÃO SUDESTE GOIANO (ESTRADA DE FERRO)	1	0	0	0	1
REGIÃO SUL GOIANO	1	0	0	0	1
REGIÃO OESTE GOIANO (EIXO GO-060)	1	0	0	0	1
TOTAL DO EXERCÍCIO	6	0	0	0	6



PRODUTO: UNIDADE DE INSTITUTO TECNOLÓGICO DO ESTADO DE GOIÁS CONSTRUÍDA / NUMERO					
REGIONALIZAÇÃO	2016	2017	2018	2019	TOTAL POR REGIÃO
REGIÃO METROPOLITANA DE GOIÂNIA	3	0	1	0	4
REGIÃO CENTRO GOIANO (EIXO BR-153)	0	1	0	0	1
REGIÃO NORTE GOIANO	1	0	0	0	1
REGIÃO NORDESTE GOIANO	0	1	0	0	1
REGIÃO ENTORNO DO DISTRITO FEDERAL	2	0	1	0	3
REGIÃO SUDESTE GOIANO (ESTRADA DE FERRO)	0	1	0	0	1
REGIÃO SUL GOIANO	0	0	1	0	1
REGIÃO SUDOESTE GOIANO	1	0	0	0	1
REGIÃO OESTE GOIANO (EIXO GO-060)	0	2	0	0	2
TOTAL DO EXERCÍCIO	7	5	3	0	15

PRODUTO: UNIDADE DE INSTITUTO TECNOLÓGICO DO ESTADO DE GOIÁS EQUIPADA /MOBILIADA / NUMERO					
REGIONALIZAÇÃO	2016	2017	2018	2019	TOTAL POR REGIÃO
REGIÃO METROPOLITANA DE GOIÂNIA	3	0	1	0	4
REGIÃO CENTRO GOIANO (EIXO BR-153)	0	1	0	0	1
REGIÃO NORTE GOIANO	1	0	0	0	1
REGIÃO NORDESTE GOIANO	0	1	0	0	1
REGIÃO ENTORNO DO DISTRITO FEDERAL	2	0	1	0	3
REGIÃO SUDESTE GOIANO (ESTRADA DE FERRO)	0	1	0	0	1
REGIÃO SUL GOIANO	0	0	1	0	1
REGIÃO SUDOESTE GOIANO	1	0	0	0	1
REGIÃO OESTE GOIANO (EIXO GO-060)	0	2	0	0	2
TOTAL DO EXERCÍCIO	7	5	3	0	15

PRODUTO: UNIDADE MÓVEL DE EDUCAÇÃO PROFISSIONAL IMPLANTADA / MANTIDA / NUMERO					
REGIONALIZAÇÃO	2016	2017	2018	2019	TOTAL POR REGIÃO
ESTADO DE GOIÁS	5	5	0	0	10
TOTAL DO EXERCÍCIO	5	5	0	0	10

INFORMAÇÕES FINANCEIRAS DA AÇÃO

U.O.: 3604 - SUPERINTENDÊNCIA EXECUTIVA DE CIÊNCIA E TECNOLOGIA (R\$ 1,00)

FONTES	2016	2017	2018	2019	TOTAL POR FONTE
OGE	74.031.000,00	80.681.000,00	87.589.000,00	94.934.000,00	337.235.000,00
TESOURO	7.000.000,00	7.500.000,00	8.000.000,00	8.500.000,00	31.000.000,00
CONVÊNIO	67.031.000,00	73.181.000,00	79.589.000,00	86.434.000,00	306.235.000,00
TOTAL DA U.O.	74.031.000,00	80.681.000,00	87.589.000,00	94.934.000,00	337.235.000,00

U.O.: 3654 - FUNDO ESTADUAL DE CIÊNCIA E TECNOLOGIA - FUNCTEC (R\$ 1,00)

FONTES	2016	2017	2018	2019	TOTAL POR FONTE
OGE	1.020.000,00	1.020.000,00	1.020.000,00	1.020.000,00	4.080.000,00
TESOURO	20.000,00	20.000,00	20.000,00	20.000,00	80.000,00
PRÓPRIO	1.000.000,00	1.000.000,00	1.000.000,00	1.000.000,00	4.000.000,00
TOTAL DA U.O.	1.020.000,00	1.020.000,00	1.020.000,00	1.020.000,00	4.080.000,00

TOTAL FINANCEIRO DA AÇÃO

(R\$ 1,00)

FONTES	2016	2017	2018	2019	TOTAL POR FONTE
OGE	75.051.000,00	81.701.000,00	88.609.000,00	95.954.000,00	341.315.000,00
TESOURO	7.020.000,00	7.520.000,00	8.020.000,00	8.520.000,00	31.080.000,00
PRÓPRIO	1.000.000,00	1.000.000,00	1.000.000,00	1.000.000,00	4.000.000,00
CONVÊNIO	67.031.000,00	73.181.000,00	79.589.000,00	86.434.000,00	306.235.000,00
TOTAL GERAL	75.051.000,00	81.701.000,00	88.609.000,00	95.954.000,00	341.315.000,00



2169 - CONCESSÃO DE BOLSA EDUCATIVA E CULTURAL - BOLSA ORQUESTRA



ÓRGÃO RESPONSÁVEL: 3600 - SECRETARIA DE DESENVOLVIMENTO ECONÔMICO, CIENTÍFICO E TECNOLÓGICO E DE AGRICULTURA, PECUÁRIA E IRRIGAÇÃO

OBJETIVO: Conceder incentivo financeiro à capacitação e profissionalização artístico e cultural, referente ao Bolsa Orquestra.

SEGMENTO: JUVENTUDE

METAS FÍSICAS

PRODUTO: ALUNO BENEFICIADO COM BOLSA ORQUESTRA / NUMERO

REGIONALIZAÇÃO	2016	2017	2018	2019	TOTAL POR REGIÃO
ESTADO DE GOIÁS	100	100	100	100	100
TOTAL DO EXERCÍCIO	100	100	100	100	100

INFORMAÇÕES FINANCEIRAS DA AÇÃO

U.O.: 2350 - FUNDO DE PROTEÇÃO SOCIAL DO ESTADO DE GOIÁS - PROTEGEGOIAS

(R\$ 1,00)

FONTES	2016	2017	2018	2019	TOTAL POR FONTE
OGE	960.000,00	960.000,00	960.000,00	960.000,00	3.840.000,00
PRÓPRIO	960.000,00	960.000,00	960.000,00	960.000,00	3.840.000,00
TOTAL DA U.O.	960.000,00	960.000,00	960.000,00	960.000,00	3.840.000,00

TOTAL FINANCEIRO DA AÇÃO

(R\$ 1,00)

FONTES	2016	2017	2018	2019	TOTAL POR FONTE
OGE	960.000,00	960.000,00	960.000,00	960.000,00	3.840.000,00
PRÓPRIO	960.000,00	960.000,00	960.000,00	960.000,00	3.840.000,00
TOTAL GERAL	960.000,00	960.000,00	960.000,00	960.000,00	3.840.000,00

2170 - CONCESSÃO DE BOLSAS DE INCENTIVO FINANCEIRO A ALUNOS DA EDUCAÇÃO PROFISSIONAL



ÓRGÃO RESPONSÁVEL: 3600 - SECRETARIA DE DESENVOLVIMENTO ECONÔMICO, CIENTÍFICO E TECNOLÓGICO E DE AGRICULTURA, PECUÁRIA E IRRIGAÇÃO

OBJETIVO: Conceder incentivos financeiros, na forma de bolsas, aos alunos de baixa renda da Rede Pública Estadual de Educação Profissional.

SEGMENTO: DIVERSOS SEGMENTOS

METAS FÍSICAS

PRODUTO: ALUNO BENEFICIADO COM INCENTIVO FINANCEIRO BOLSA FUTURO / NUMERO

REGIONALIZAÇÃO	2016	2017	2018	2019	TOTAL POR REGIÃO
ESTADO DE GOIÁS	87.000	87.000	85.000	100.000	359.000
TOTAL DO EXERCÍCIO	87.000	87.000	85.000	100.000	359.000

INFORMAÇÕES FINANCEIRAS DA AÇÃO

U.O.: 2350 - FUNDO DE PROTEÇÃO SOCIAL DO ESTADO DE GOIÁS - PROTEGEGOIAS

(R\$ 1,00)

FONTES	2016	2017	2018	2019	TOTAL POR FONTE
OGE	26.000.000,00	26.000.000,00	25.549.000,00	30.000.000,00	107.549.000,00
PRÓPRIO	26.000.000,00	26.000.000,00	25.549.000,00	30.000.000,00	107.549.000,00
TOTAL DA U.O.	26.000.000,00	26.000.000,00	25.549.000,00	30.000.000,00	107.549.000,00

TOTAL FINANCEIRO DA AÇÃO

(R\$ 1,00)

FONTES	2016	2017	2018	2019	TOTAL POR FONTE
OGE	26.000.000,00	26.000.000,00	25.549.000,00	30.000.000,00	107.549.000,00
PRÓPRIO	26.000.000,00	26.000.000,00	25.549.000,00	30.000.000,00	107.549.000,00
TOTAL GERAL	26.000.000,00	26.000.000,00	25.549.000,00	30.000.000,00	107.549.000,00

2171 - CONSOLIDAÇÃO DA REDE PÚBLICA ESTADUAL DE EDUCAÇÃO PROFISSIONAL



ÓRGÃO RESPONSÁVEL: 3600 - SECRETARIA DE DESENVOLVIMENTO ECONÔMICO, CIENTÍFICO E TECNOLÓGICO E DE AGRICULTURA, PECUÁRIA E IRRIGAÇÃO

OBJETIVO: Consolidar a Rede Pública Estadual de Educação Profissional, com a promoção e manutenção das atividades administrativo-pedagógicas das Unidades de Educação Profissional e das atividades de gestão da rede, do atendimento à contrapartida de convênios (PRONATEC e E-Tec), de capacitação de professores/servidores e de repasse de recursos na forma da lei.

SEGMENTO: DIVERSOS SEGMENTOS

METAS FÍSICAS



PRODUTO: ALUNO ATENDIDO COM BOLSA FORMAÇÃO - PRONATEC / E -TEC / NUMERO					
REGIONALIZAÇÃO	2016	2017	2018	2019	TOTAL POR REGIÃO
ESTADO DE GOIÁS	5.000	5.000	5.000	5.000	20.000
TOTAL DO EXERCÍCIO	5.000	5.000	5.000	5.000	20.000

PRODUTO: UNIDADE DE INSTITUTO TECNOLÓGICO DO ESTADO DE GOIÁS MANTIDA / NUMERO					
REGIONALIZAÇÃO	2016	2017	2018	2019	TOTAL POR REGIÃO
ESTADO DE GOIÁS	23	28	31	31	31
TOTAL DO EXERCÍCIO	23	28	31	31	31

INFORMAÇÕES FINANCEIRAS DA AÇÃO

U.O.: 3604 - SUPERINTENDÊNCIA EXECUTIVA DE CIÊNCIA E TECNOLOGIA (R\$ 1,00)

FONTES	2016	2017	2018	2019	TOTAL POR FONTE
OGE	1.410.000,00	1.910.000,00	2.240.000,00	2.630.000,00	8.190.000,00
TESOURO	1.390.000,00	1.890.000,00	2.220.000,00	2.610.000,00	8.110.000,00
CONVÊNIO	20.000,00	20.000,00	20.000,00	20.000,00	80.000,00
TOTAL DA U.O.	1.410.000,00	1.910.000,00	2.240.000,00	2.630.000,00	8.190.000,00

U.O.: 3654 - FUNDO ESTADUAL DE CIÊNCIA E TECNOLOGIA - FUNCTEC (R\$ 1,00)

FONTES	2016	2017	2018	2019	TOTAL POR FONTE
OGE	7.620.000,00	8.120.000,00	9.020.000,00	9.520.000,00	34.280.000,00
TESOURO	7.600.000,00	8.100.000,00	9.000.000,00	9.500.000,00	34.200.000,00
PRÓPRIO	20.000,00	20.000,00	20.000,00	20.000,00	80.000,00
TOTAL DA U.O.	7.620.000,00	8.120.000,00	9.020.000,00	9.520.000,00	34.280.000,00

TOTAL FINANCEIRO DA AÇÃO

(R\$ 1,00)

FONTES	2016	2017	2018	2019	TOTAL POR FONTE
OGE	9.030.000,00	10.030.000,00	11.260.000,00	12.150.000,00	42.470.000,00
TESOURO	8.990.000,00	9.990.000,00	11.220.000,00	12.110.000,00	42.310.000,00
PRÓPRIO	20.000,00	20.000,00	20.000,00	20.000,00	80.000,00
CONVÊNIO	20.000,00	20.000,00	20.000,00	20.000,00	80.000,00
TOTAL GERAL	9.030.000,00	10.030.000,00	11.260.000,00	12.150.000,00	42.470.000,00

2172 - GESTÃO DA POLÍTICA DE EDUCAÇÃO PROFISSIONAL E TECNOLÓGICA



ÓRGÃO RESPONSÁVEL: 3600 - SECRETARIA DE DESENVOLVIMENTO ECONÔMICO, CIENTÍFICO E TECNOLÓGICO E DE AGRICULTURA, PECUÁRIA E IRRIGAÇÃO

OBJETIVO: Elaborar o Plano Setorial de Educação Profissional e Tecnológica com foco no desenvolvimento econômico e social do Estado, bem como instituir e manter um fórum de cooperação e articulação com a sociedade e demais instituições da área, acompanhar e avaliar a execução da política de Educação Profissional e Tecnológica desenvolvida no Estado.

SEGMENTO: DIVERSOS SEGMENTOS

METAS FÍSICAS

PRODUTO: FÓRUM DE EDUCAÇÃO PROFISSIONAL E TECNOLÓGICA INSTITUÍDO / MANTIDO / NUMERO					
REGIONALIZAÇÃO	2016	2017	2018	2019	TOTAL POR REGIÃO
ESTADO DE GOIÁS	1	1	1	1	1
TOTAL DO EXERCÍCIO	1	1	1	1	1

PRODUTO: PLANO DE EDUCAÇÃO PROFISSIONAL E TECNOLÓGICA ELABORADO / PERCENTUAL					
REGIONALIZAÇÃO	2016	2017	2018	2019	TOTAL POR REGIÃO
ESTADO DE GOIÁS	100	0	0	0	100
TOTAL DO EXERCÍCIO	100	0	0	0	100

INFORMAÇÕES FINANCEIRAS DA AÇÃO

U.O.: 3604 - SUPERINTENDÊNCIA EXECUTIVA DE CIÊNCIA E TECNOLOGIA (R\$ 1,00)

FONTES	2016	2017	2018	2019	TOTAL POR FONTE
OGE	300.000,00	80.000,00	80.000,00	80.000,00	540.000,00
TESOURO	300.000,00	80.000,00	80.000,00	80.000,00	540.000,00
TOTAL DA U.O.	300.000,00	80.000,00	80.000,00	80.000,00	540.000,00



TOTAL FINANCEIRO DA AÇÃO

(R\$ 1.00)

FONTES	2016	2017	2018	2019	TOTAL POR FONTE
OGE	300.000,00	80.000,00	80.000,00	80.000,00	540.000,00
TESOURO	300.000,00	80.000,00	80.000,00	80.000,00	540.000,00
TOTAL GERAL	300.000,00	80.000,00	80.000,00	80.000,00	540.000,00

2173 - IMPLANTAÇÃO DE MODELO DE GESTÃO DA EDUCAÇÃO PROFISSIONAL EM PARCERIA COM O TERCEIRO SETOR



ÓRGÃO RESPONSÁVEL: 3600 - SECRETARIA DE DESENVOLVIMENTO ECONÔMICO, CIENTÍFICO E TECNOLÓGICO E DE AGRICULTURA, PECUÁRIA E IRRIGAÇÃO

OBJETIVO: Implantar um novo modelo de gestão da educação profissional, desenvolvimento e inovação tecnológica, em parceria com o terceiro setor, mediante contratação de Organizações Sociais para a operacionalização da oferta de cursos e programas de educação profissional, nos níveis básico (capacitação, qualificação, habilitação técnica de nível médio) e superior (graduação e pós-graduação), nas modalidades presencial e a distância, e de ações de desenvolvimento e inovação tecnológica.

SEGMENTO: DIVERSOS SEGMENTOS

METAS FÍSICAS

PRODUTO: MODELO DE GESTÃO DE EDUCAÇÃO PROFISSIONAL IMPLANTADO / PERCENTUAL

REGIONALIZAÇÃO	2016	2017	2018	2019	TOTAL POR REGIÃO
ESTADO DE GOIÁS	100	0	0	0	100
TOTAL DO EXERCÍCIO	100	0	0	0	100

INFORMAÇÕES FINANCEIRAS DA AÇÃO

U.O.: 3604 - SUPERINTENDÊNCIA EXECUTIVA DE CIÊNCIA E TECNOLOGIA

(R\$ 1.00)

FONTES	2016	2017	2018	2019	TOTAL POR FONTE
OGE	20.000,00	20.000,00	20.000,00	20.000,00	80.000,00
TESOURO	20.000,00	20.000,00	20.000,00	20.000,00	80.000,00
TOTAL DA U.O.	20.000,00	20.000,00	20.000,00	20.000,00	80.000,00

TOTAL FINANCEIRO DA AÇÃO

(R\$ 1.00)

FONTES	2016	2017	2018	2019	TOTAL POR FONTE
OGE	20.000,00	20.000,00	20.000,00	20.000,00	80.000,00
TESOURO	20.000,00	20.000,00	20.000,00	20.000,00	80.000,00
TOTAL GERAL	20.000,00	20.000,00	20.000,00	20.000,00	80.000,00

2174 - IMPLANTAÇÃO DE PLATAFORMA TECNOLÓGICA PARA GESTÃO DA EDUCAÇÃO PROFISSIONAL



ÓRGÃO RESPONSÁVEL: 3600 - SECRETARIA DE DESENVOLVIMENTO ECONÔMICO, CIENTÍFICO E TECNOLÓGICO E DE AGRICULTURA, PECUÁRIA E IRRIGAÇÃO

OBJETIVO: Implantar uma plataforma tecnológica para a gestão da educação profissional, que permita o armazenamento e disponibilização de dados, gere subsídios para o planejamento, monitoramento, avaliação e tomada de decisões, e facilite e democratize o acesso público às informações sobre cursos, programas e serviços prestados pela Rede Pública Estadual de Educação Profissional.

SEGMENTO: DIVERSOS SEGMENTOS

METAS FÍSICAS

PRODUTO: SISTEMA DE INFORMAÇÃO, COMUNICAÇÃO E DE GESTÃO DA EDUCAÇÃO PROFISSIONAL IMPLANTADO / PERCENTUAL

REGIONALIZAÇÃO	2016	2017	2018	2019	TOTAL POR REGIÃO
ESTADO DE GOIÁS	70	30	0	0	100
TOTAL DO EXERCÍCIO	70	30	0	0	100

INFORMAÇÕES FINANCEIRAS DA AÇÃO

U.O.: 3654 - FUNDO ESTADUAL DE CIÊNCIA E TECNOLOGIA - FUNCTEC

(R\$ 1.00)

FONTES	2016	2017	2018	2019	TOTAL POR FONTE
OGE	550.000,00	250.000,00	80.000,00	80.000,00	960.000,00
TESOURO	550.000,00	250.000,00	80.000,00	80.000,00	960.000,00
TOTAL DA U.O.	550.000,00	250.000,00	80.000,00	80.000,00	960.000,00

TOTAL FINANCEIRO DA AÇÃO

(R\$ 1.00)

FONTES	2016	2017	2018	2019	TOTAL POR FONTE
OGE	550.000,00	250.000,00	80.000,00	80.000,00	960.000,00
TESOURO	550.000,00	250.000,00	80.000,00	80.000,00	960.000,00
TOTAL GERAL	550.000,00	250.000,00	80.000,00	80.000,00	960.000,00

1036 - PROGRAMA CIÊNCIA, TECNOLOGIA E INOVAÇÃO**EIXO:** COMPETITIVIDADE**ÁREA:** DESENVOLVIMENTO ECONÔMICO**TIPO:** FINALÍSTICO**DESCRIÇÃO:**

O desenvolvimento econômico do Estado de Goiás requer adensamento dos setores tradicionais do Estado (agropecuária e mineração), consolidação e expansão dos setores dinâmicos já existentes (automobilísticos, máquinas agrícolas, fármacos, entre outros) e, ainda, promoção e atração de novos setores dinâmicos com maior densidade tecnológica e agregação de valor.

Nesta perspectiva, o Programa Ciência, Tecnologia e Inovação priorizará a continuidade do processo de ampliação e aperfeiçoamento das ações em CT&I, por meio da elaboração de políticas e proposição de mecanismos de desenvolvimento científico, tecnológico e de inovação, com visão de futuro para os próximos 10 anos.

A promoção da implantação e consolidação de ambientes de estímulo à inovação, por meio de parcerias com o setor privado, universidades e institutos de pesquisa, incluirá o apoio à implantação de Parques Tecnológicos e Condomínios Empresariais Tecnológicos, à estruturação de Arranjos Produtivos Locais (APLs) e à criação e desenvolvimento de Incubadoras de Empresas, Aceleradoras de Empresas e Núcleos de Inovação Tecnológica, sendo que as ações de desenvolvimento e inovação tecnológica voltadas aos ambientes inovativos acontecerão, prioritariamente, por meio dos Institutos Tecnológicos do Estado de Goiás e dos Colégios Tecnológicos.

As ações da Rede Goiana de Extensão Tecnológica - REGETEC serão expandidas, visando ampliar os atendimentos às micro, pequenas e médias empresas e produtores rurais, mapeando e solucionando gargalos tecnológicos e apoiando a absorção de novas tecnologias, com foco na adequação e certificação de produtos e processos para manter e conquistar novos mercados internos e externos.

O Sistema Goiano de Inovação - SIGO, que tem como objetivo facilitar o processo de inovação com a sistematização de informações relevantes para o setor de ciência, tecnologia e inovação, será otimizado através da implementação de plataforma digital de Mapa Tecnológico georeferenciado, com banco de dados dinâmicos, conectado aos principais fornecedores de informações estatísticas e de C,T&I (PINTEC/IBGE/CNPq/CAPES e FINEP, entre outros), e interface para acesso externo no site.

O Sistema de Meteorologia e Hidrologia do Estado de Goiás - SIMEHGO será ampliado e modernizado, aperfeiçoando a coleta, sistematização e disponibilização de informações sobre as condições do tempo, clima e hidrologia para a sociedade em geral e, em especial, contribuindo para o planejamento dos setores produtivos do Estado de Goiás.

A popularização e difusão da ciência, tecnologia e inovação continuará sendo realizada através das edições da Semana Nacional de Ciência e Tecnologia, valorizando a criatividade, a atitude científica e a inovação e mostrando a importância da C&T para a vida e para o desenvolvimento do País.

O desenvolvimento e a difusão de tecnologias sociais e sustentáveis, apropriadas para a melhoria da qualidade de vida e para a competitividade de micro e pequenas empresas, será fomentado, destacando-se o Projeto Água Potável para atendimento de populações rurais.

Ademais, será promovido o fomento à pesquisa para viabilizar soluções aplicadas em eficiência energética e novas fontes de energias renováveis.

OBJETIVO:

Estabelecer políticas públicas de promoção e fomento à ciência, tecnologia e inovação que suportem o desenvolvimento dos setores empresariais, especialmente os portadores de futuro, prospectando e antecipando tendências, assim como promover um ecossistema de inovação adequado para aumentar o empreendedorismo e a competitividade das empresas goianas.

INDICADORES:

CRESCIMENTO DO PIB

PIB PER CAPITA

PÚBLICO ALVO:

SETORES PRODUTIVOS DA ECONOMIA GOIANA.

INFORMAÇÕES FINANCEIRAS DO PROGRAMA

(R\$ 1.000)

FONTES	2016	2017	2018	2019	TOTAL DO PERÍODO
OGE	59.634.000,00	61.709.000,00	63.741.000,00	66.211.000,00	251.295.000,00
TESOURO	47.087.000,00	49.037.000,00	50.937.000,00	53.037.000,00	200.098.000,00
PRÓPRIO	1.277.000,00	1.402.000,00	1.534.000,00	1.904.000,00	6.117.000,00
CONVÊNIO	11.270.000,00	11.270.000,00	11.270.000,00	11.270.000,00	45.080.000,00
TOTAL GERAL	59.634.000,00	61.709.000,00	63.741.000,00	66.211.000,00	251.295.000,00

2175 - AMPLIAÇÃO E MODERNIZAÇÃO DO SISTEMA DE METEOROLOGIA E HIDROLOGIA DO ESTADO DE GOIÁS - SIMEHGO**ÓRGÃO RESPONSÁVEL:** 3600 - SECRETARIA DE DESENVOLVIMENTO ECONÔMICO, CIENTÍFICO E TECNOLÓGICO E DE AGRICULTURA, PECUÁRIA E IRRIGAÇÃO**OBJETIVO:**

Ampliar e modernizar o Sistema de Meteorologia e Hidrologia do Estado de Goiás - SIMEHGO, aperfeiçoando a sistematização e disponibilização de informações sobre as condições do tempo, clima e hidrologia coletados por plataforma de coleta de dados (PCDs), fornecendo melhores condições para que seja realizado o planejamento dos setores produtivos do Estado de Goiás.

SEGMENTO:

DIVERSOS SEGMENTOS

METAS FÍSICAS**PRODUTO:** CAMPANHA DE MONITORAMENTO DE BATIMETRIA REALIZADA / NUMERO

REGIONALIZAÇÃO	2016	2017	2018	2019	TOTAL POR REGIÃO
ESTADO DE GOIÁS	5	5	5	5	20
TOTAL DO EXERCÍCIO	5	5	5	5	20

PRODUTO: EQUIPAMENTO HIDROMETEOROLÓGICO ADQUIRIDO / NUMERO

REGIONALIZAÇÃO	2016	2017	2018	2019	TOTAL POR REGIÃO
ESTADO DE GOIÁS	10	10	10	10	40
TOTAL DO EXERCÍCIO	10	10	10	10	40

PRODUTO: PLATAFORMA DE COLETA DE DADOS HIDROMETEOROLÓGICOS IMPLANTADA / NUMERO

REGIONALIZAÇÃO	2016	2017	2018	2019	TOTAL POR REGIÃO
ESTADO DE GOIÁS	10	10	10	10	40
TOTAL DO EXERCÍCIO	10	10	10	10	40

PRODUTO: PLATAFORMA DE COLETA DE DADOS HIDROMETEOROLÓGICOS MANTIDA / NUMERO

REGIONALIZAÇÃO	2016	2017	2018	2019	TOTAL POR REGIÃO
ESTADO DE GOIÁS	40	50	60	70	70
TOTAL DO EXERCÍCIO	40	50	60	70	70



PRODUTO: SOFTWARE DE MONITORAMENTO METEOROLÓGICO ATUALIZADO / NUMERO

REGIONALIZAÇÃO	2016	2017	2018	2019	TOTAL POR REGIÃO
ESTADO DE GOIÁS	2	0	0	0	2
TOTAL DO EXERCÍCIO	2	0	0	0	2

INFORMAÇÕES FINANCEIRAS DA AÇÃO

U.O.: 3604 - SUPERINTENDÊNCIA EXECUTIVA DE CIÊNCIA E TECNOLOGIA (R\$ 1,00)

FONTES	2016	2017	2018	2019	TOTAL POR FONTE
OGE	1.200.000,00	1.200.000,00	1.200.000,00	1.200.000,00	4.800.000,00
TESOURO	200.000,00	200.000,00	200.000,00	200.000,00	800.000,00
CONVÊNIO	1.000.000,00	1.000.000,00	1.000.000,00	1.000.000,00	4.000.000,00
TOTAL DA U.O.	1.200.000,00	1.200.000,00	1.200.000,00	1.200.000,00	4.800.000,00

U.O.: 3654 - FUNDO ESTADUAL DE CIÊNCIA E TECNOLOGIA - FUNCTEC (R\$ 1,00)

FONTES	2016	2017	2018	2019	TOTAL POR FONTE
OGE	1.000.000,00	50.000,00	50.000,00	50.000,00	1.150.000,00
TESOURO	1.000.000,00	50.000,00	50.000,00	50.000,00	1.150.000,00
TOTAL DA U.O.	1.000.000,00	50.000,00	50.000,00	50.000,00	1.150.000,00

TOTAL FINANCEIRO DA AÇÃO (R\$ 1,00)

FONTES	2016	2017	2018	2019	TOTAL POR FONTE
OGE	2.200.000,00	1.250.000,00	1.250.000,00	1.250.000,00	5.950.000,00
TESOURO	1.200.000,00	250.000,00	250.000,00	250.000,00	1.950.000,00
CONVÊNIO	1.000.000,00	1.000.000,00	1.000.000,00	1.000.000,00	4.000.000,00
TOTAL GERAL	2.200.000,00	1.250.000,00	1.250.000,00	1.250.000,00	5.950.000,00

2176 - FOMENTO À PESQUISA EM EFICIÊNCIA ENERGÉTICA E ENERGIAS RENOVÁVEIS



ÓRGÃO RESPONSÁVEL: 3600 - SECRETARIA DE DESENVOLVIMENTO ECONÔMICO, CIENTÍFICO E TECNOLÓGICO E DE AGRICULTURA, PECUÁRIA E IRRIGAÇÃO

OBJETIVO: Promover o fomento à pesquisa de soluções aplicadas em eficiência energética e novas fontes de energias renováveis.

SEGMENTO: DIVERSOS SEGMENTOS

METAS FÍSICAS

PRODUTO: PROJETO DE PESQUISA EM EFICIÊNCIA ENERGÉTICA E ENERGIAS RENOVÁVEIS APOIADO / NUMERO

REGIONALIZAÇÃO	2016	2017	2018	2019	TOTAL POR REGIÃO
ESTADO DE GOIÁS	4	4	4	4	16
TOTAL DO EXERCÍCIO	4	4	4	4	16

INFORMAÇÕES FINANCEIRAS DA AÇÃO

U.O.: 3604 - SUPERINTENDÊNCIA EXECUTIVA DE CIÊNCIA E TECNOLOGIA (R\$ 1,00)

FONTES	2016	2017	2018	2019	TOTAL POR FONTE
OGE	40.000,00	40.000,00	40.000,00	40.000,00	160.000,00
TESOURO	20.000,00	20.000,00	20.000,00	20.000,00	80.000,00
CONVÊNIO	20.000,00	20.000,00	20.000,00	20.000,00	80.000,00
TOTAL DA U.O.	40.000,00	40.000,00	40.000,00	40.000,00	160.000,00

U.O.: 3654 - FUNDO ESTADUAL DE CIÊNCIA E TECNOLOGIA - FUNCTEC (R\$ 1,00)

FONTES	2016	2017	2018	2019	TOTAL POR FONTE
OGE	3.000.000,00	1.000.000,00	1.000.000,00	1.000.000,00	6.000.000,00
TESOURO	3.000.000,00	1.000.000,00	1.000.000,00	1.000.000,00	6.000.000,00
TOTAL DA U.O.	3.000.000,00	1.000.000,00	1.000.000,00	1.000.000,00	6.000.000,00



TOTAL FINANCEIRO DA AÇÃO

(R\$ 1.00)

FONTES	2016	2017	2018	2019	TOTAL POR FONTE
OGE	3.040.000,00	1.040.000,00	1.040.000,00	1.040.000,00	6.160.000,00
TESOURO	3.020.000,00	1.020.000,00	1.020.000,00	1.020.000,00	6.080.000,00
CONVÊNIO	20.000,00	20.000,00	20.000,00	20.000,00	80.000,00
TOTAL GERAL	3.040.000,00	1.040.000,00	1.040.000,00	1.040.000,00	6.160.000,00

2177 - IMPLANTAÇÃO DE PROJETOS DE TECNOLOGIAS SOCIAIS E SUSTENTÁVEIS



ÓRGÃO RESPONSÁVEL: 3600 - SECRETARIA DE DESENVOLVIMENTO ECONÔMICO, CIENTÍFICO E TECNOLÓGICO E DE AGRICULTURA, PECUÁRIA E IRRIGAÇÃO

OBJETIVO: Implantar projetos que promovam o desenvolvimento local e sustentável para a melhoria da qualidade de vida das populações urbanas e rurais, micro e pequenos empresários, fomentando o desenvolvimento e a difusão de técnicas e tecnologias apropriadas, buscando alternativas de geração de novos produtos e empregos em áreas estratégicas e de competitividade de micro e pequenas empresas.

SEGMENTO: DIVERSOS SEGMENTOS

METAS FÍSICAS

PRODUTO: PROJETO DE TECNOLOGIA SOCIAL ÁGUA PARA TODOS IMPLANTADO / NUMERO

REGIONALIZAÇÃO	2016	2017	2018	2019	TOTAL POR REGIÃO
ESTADO DE GOIÁS	2	2	2	2	8
TOTAL DO EXERCÍCIO	2	2	2	2	8

INFORMAÇÕES FINANCEIRAS DA AÇÃO

U.O.: 3604 - SUPERINTENDÊNCIA EXECUTIVA DE CIÊNCIA E TECNOLOGIA

(R\$ 1.00)

FONTES	2016	2017	2018	2019	TOTAL POR FONTE
OGE	11.000.000,00	11.000.000,00	11.000.000,00	11.000.000,00	44.000.000,00
TESOURO	1.000.000,00	1.000.000,00	1.000.000,00	1.000.000,00	4.000.000,00
CONVÊNIO	10.000.000,00	10.000.000,00	10.000.000,00	10.000.000,00	40.000.000,00
TOTAL DA U.O.	11.000.000,00	11.000.000,00	11.000.000,00	11.000.000,00	44.000.000,00

U.O.: 3654 - FUNDO ESTADUAL DE CIÊNCIA E TECNOLOGIA - FUNCTEC

(R\$ 1.00)

FONTES	2016	2017	2018	2019	TOTAL POR FONTE
OGE	20.000,00	20.000,00	20.000,00	20.000,00	80.000,00
TESOURO	20.000,00	20.000,00	20.000,00	20.000,00	80.000,00
TOTAL DA U.O.	20.000,00	20.000,00	20.000,00	20.000,00	80.000,00

TOTAL FINANCEIRO DA AÇÃO

(R\$ 1.00)

FONTES	2016	2017	2018	2019	TOTAL POR FONTE
OGE	11.020.000,00	11.020.000,00	11.020.000,00	11.020.000,00	44.080.000,00
TESOURO	1.020.000,00	1.020.000,00	1.020.000,00	1.020.000,00	4.080.000,00
CONVÊNIO	10.000.000,00	10.000.000,00	10.000.000,00	10.000.000,00	40.000.000,00
TOTAL GERAL	11.020.000,00	11.020.000,00	11.020.000,00	11.020.000,00	44.080.000,00

2178 - IMPLANTAÇÃO E CONSOLIDAÇÃO DE AMBIENTES DE INOVAÇÃO



ÓRGÃO RESPONSÁVEL: 3600 - SECRETARIA DE DESENVOLVIMENTO ECONÔMICO, CIENTÍFICO E TECNOLÓGICO E DE AGRICULTURA, PECUÁRIA E IRRIGAÇÃO

OBJETIVO: Promover a implantação e consolidação de ambientes de estímulo à inovação, em parceria com o setor privado, universidades e institutos de pesquisa, por meio do apoio à implantação de Parques Tecnológicos e Condomínios Empresariais Tecnológicos, à estruturação de Arranjos Produtivos Locais (APLs) e à criação e desenvolvimento de Incubadoras de Empresas, Aceleradoras de Empresas e Núcleos de Inovação Tecnológica, sendo que as ações de desenvolvimento e inovação tecnológica voltadas aos ambientes inovativos acontecerão, prioritariamente, por meio dos Institutos Tecnológicos do Estado de Goiás e dos Colégios Tecnológicos.

SEGMENTO: DIVERSOS SEGMENTOS

METAS FÍSICAS

PRODUTO: ARRANJO PRODUTIVO LOCAL APOIADO / NUMERO

REGIONALIZAÇÃO	2016	2017	2018	2019	TOTAL POR REGIÃO
ESTADO DE GOIÁS	18	22	26	30	96
TOTAL DO EXERCÍCIO	18	22	26	30	96

PRODUTO: CONDOMÍNIO EMPRESARIAL TECNOLÓGICO APOIADO / NUMERO

REGIONALIZAÇÃO	2016	2017	2018	2019	TOTAL POR REGIÃO
ESTADO DE GOIÁS	2	4	4	4	14
TOTAL DO EXERCÍCIO	2	4	4	4	14



PRODUTO: INCUBADORA / ACELERADORA DE EMPRESAS APOIADA / NUMERO					
REGIONALIZAÇÃO	2016	2017	2018	2019	TOTAL POR REGIÃO
ESTADO DE GOIÁS	11	12	12	12	47
TOTAL DO EXERCÍCIO	11	12	12	12	47

PRODUTO: NÚCLEO DE INOVAÇÃO TECNOLÓGICA APOIADO / NUMERO					
REGIONALIZAÇÃO	2016	2017	2018	2019	TOTAL POR REGIÃO
ESTADO DE GOIÁS	7	8	8	8	31
TOTAL DO EXERCÍCIO	7	8	8	8	31

PRODUTO: PARQUE TECNOLÓGICO APOIADO / NUMERO					
REGIONALIZAÇÃO	2016	2017	2018	2019	TOTAL POR REGIÃO
ESTADO DE GOIÁS	4	5	6	6	21
TOTAL DO EXERCÍCIO	4	5	6	6	21

INFORMAÇÕES FINANCEIRAS DA AÇÃO

U.O.: 3604 - SUPERINTENDÊNCIA EXECUTIVA DE CIÊNCIA E TECNOLOGIA (R\$ 1,00)					
FONTES	2016	2017	2018	2019	TOTAL POR FONTE
OGE	40.000,00	40.000,00	40.000,00	40.000,00	160.000,00
TESOURO	20.000,00	20.000,00	20.000,00	20.000,00	80.000,00
CONVÊNIO	20.000,00	20.000,00	20.000,00	20.000,00	80.000,00
TOTAL DA U.O.	40.000,00	40.000,00	40.000,00	40.000,00	160.000,00

U.O.: 3654 - FUNDO ESTADUAL DE CIÊNCIA E TECNOLOGIA - FUNCTEC (R\$ 1,00)					
FONTES	2016	2017	2018	2019	TOTAL POR FONTE
OGE	13.076.000,00	19.671.000,00	21.669.000,00	23.927.000,00	78.343.000,00
TESOURO	13.000.000,00	18.700.000,00	20.600.000,00	22.700.000,00	75.000.000,00
PRÓPRIO	76.000,00	971.000,00	1.069.000,00	1.227.000,00	3.343.000,00
TOTAL DA U.O.	13.076.000,00	19.671.000,00	21.669.000,00	23.927.000,00	78.343.000,00

TOTAL FINANCEIRO DA AÇÃO (R\$ 1,00)					
FONTES	2016	2017	2018	2019	TOTAL POR FONTE
OGE	13.116.000,00	19.711.000,00	21.709.000,00	23.967.000,00	78.503.000,00
TESOURO	13.020.000,00	18.720.000,00	20.620.000,00	22.720.000,00	75.080.000,00
PRÓPRIO	76.000,00	971.000,00	1.069.000,00	1.227.000,00	3.343.000,00
CONVÊNIO	20.000,00	20.000,00	20.000,00	20.000,00	80.000,00
TOTAL GERAL	13.116.000,00	19.711.000,00	21.709.000,00	23.967.000,00	78.503.000,00

2179 - POPULARIZAÇÃO E DIFUSÃO DA CIÊNCIA, TECNOLOGIA E INOVAÇÃO



ÓRGÃO RESPONSÁVEL: 3600 - SECRETARIA DE DESENVOLVIMENTO ECONÔMICO, CIENTÍFICO E TECNOLÓGICO E DE AGRICULTURA, PECUÁRIA E IRRIGAÇÃO

OBJETIVO: Popularizar e difundir os conhecimentos tecnológicos para mobilizar, em especial, crianças e jovens para a realização da Semana Nacional de Ciência e Tecnologia, com temas e atividades de ciência e tecnologia (C&T), valorizando a criatividade, a atitude científica e a inovação, mostrando a importância da C&T para a vida de cada um e para o desenvolvimento do país.

SEGMENTO: DIVERSOS SEGMENTOS

METAS FÍSICAS

PRODUTO: EVENTO DE CIÊNCIA, TECNOLOGIA E INOVAÇÃO APOIADO / NUMERO					
REGIONALIZAÇÃO	2016	2017	2018	2019	TOTAL POR REGIÃO
ESTADO DE GOIÁS	10	10	10	10	40
TOTAL DO EXERCÍCIO	10	10	10	10	40

PRODUTO: SEMANA ESTADUAL DE CIÊNCIA E TECNOLOGIA REALIZADA / NUMERO					
REGIONALIZAÇÃO	2016	2017	2018	2019	TOTAL POR REGIÃO
ESTADO DE GOIÁS	1	1	1	1	4
TOTAL DO EXERCÍCIO	1	1	1	1	4



INFORMAÇÕES FINANCEIRAS DA AÇÃO

U.O.: 3604 - SUPERINTENDÊNCIA EXECUTIVA DE CIÊNCIA E TECNOLOGIA (R\$ 1,00)

FONTES	2016	2017	2018	2019	TOTAL POR FONTE
OGE	250.000,00	250.000,00	250.000,00	250.000,00	1.000.000,00
TESOURO	150.000,00	150.000,00	150.000,00	150.000,00	600.000,00
CONVÊNIO	100.000,00	100.000,00	100.000,00	100.000,00	400.000,00
TOTAL DA U.O.	250.000,00	250.000,00	250.000,00	250.000,00	1.000.000,00

U.O.: 3654 - FUNDO ESTADUAL DE CIÊNCIA E TECNOLOGIA - FUNCTEC (R\$ 1,00)

FONTES	2016	2017	2018	2019	TOTAL POR FONTE
OGE	250.000,00	250.000,00	250.000,00	250.000,00	1.000.000,00
TESOURO	250.000,00	250.000,00	250.000,00	250.000,00	1.000.000,00
TOTAL DA U.O.	250.000,00	250.000,00	250.000,00	250.000,00	1.000.000,00

TOTAL FINANCEIRO DA AÇÃO (R\$ 1,00)

FONTES	2016	2017	2018	2019	TOTAL POR FONTE
OGE	500.000,00	500.000,00	500.000,00	500.000,00	2.000.000,00
TESOURO	400.000,00	400.000,00	400.000,00	400.000,00	1.600.000,00
CONVÊNIO	100.000,00	100.000,00	100.000,00	100.000,00	400.000,00
TOTAL GERAL	500.000,00	500.000,00	500.000,00	500.000,00	2.000.000,00

3056 - ELABORAÇÃO DO PLANO ESTADUAL DE CIÊNCIA, TECNOLOGIA E INOVAÇÃO



ÓRGÃO RESPONSÁVEL: 3600 - SECRETARIA DE DESENVOLVIMENTO ECONÔMICO, CIENTÍFICO E TECNOLÓGICO E DE AGRICULTURA, PECUÁRIA E IRRIGAÇÃO

OBJETIVO: Elaborar o Plano Estadual de Ciência, Tecnologia e Inovação - CT&I para os Próximos 10 Anos, que deverá incluir a análise das mudanças ocorridas no adensamento produtivo, intensidade tecnológica e interação setorial na economia goiana em função da expansão recente da indústria, do agronegócio e de novos setores dinâmicos; a construção de uma Matriz Insumo Produto que possibilite identificar as interações existentes na economia goiana e simular o impacto de políticas e restrições sobre o desempenho econômico do Estado; a caracterização do Sistema Goiano de Inovação e sua adequação à estrutura econômica goiana, incluindo o mapeamento de programas, projetos, instituições e atores relevantes; a prospecção, proposição e sugestão de alinhamento das políticas públicas goianas que suportarão o desenvolvimento da CT&I em Goiás nos próximos 10 anos.

SEGMENTO: DIVERSOS SEGMENTOS

METAS FÍSICAS

PRODUTO: PLANO ESTADUAL DE CT&I ELABORADO / PERCENTUAL

REGIONALIZAÇÃO	2016	2017	2018	2019	TOTAL POR REGIÃO
ESTADO DE GOIÁS	100	0	0	0	100
TOTAL DO EXERCÍCIO	100	0	0	0	100

INFORMAÇÕES FINANCEIRAS DA AÇÃO

U.O.: 3654 - FUNDO ESTADUAL DE CIÊNCIA E TECNOLOGIA - FUNCTEC (R\$ 1,00)

FONTES	2016	2017	2018	2019	TOTAL POR FONTE
OGE	800.000,00	0,00	0,00	0,00	800.000,00
PRÓPRIO	800.000,00	0,00	0,00	0,00	800.000,00
TOTAL DA U.O.	800.000,00	0,00	0,00	0,00	800.000,00

TOTAL FINANCEIRO DA AÇÃO (R\$ 1,00)

FONTES	2016	2017	2018	2019	TOTAL POR FONTE
OGE	800.000,00	0,00	0,00	0,00	800.000,00
PRÓPRIO	800.000,00	0,00	0,00	0,00	800.000,00
TOTAL GERAL	800.000,00	0,00	0,00	0,00	800.000,00

3057 - EXPANSÃO DA REDE GOIANA DE EXTENSÃO TECNOLÓGICA - REGETEC



ÓRGÃO RESPONSÁVEL: 3600 - SECRETARIA DE DESENVOLVIMENTO ECONÔMICO, CIENTÍFICO E TECNOLÓGICO E DE AGRICULTURA, PECUÁRIA E IRRIGAÇÃO

OBJETIVO: Expandir as ações da Rede Goiana de Extensão Tecnológica - REGETEC, para atender micro, pequenas e médias empresas e produtores rurais, mapeando e solucionando gargalos tecnológicos e apoiando a absorção de novas tecnologias, com foco na adequação e certificação de produtos e processos para manter e conquistar novos mercados internos e externos.

SEGMENTO: DIVERSOS SEGMENTOS

METAS FÍSICAS



PRODUTO: ATENDIMENTO EM EXTENSÃO TECNOLÓGICA REALIZADO / NUMERO					
REGIONALIZAÇÃO	2016	2017	2018	2019	TOTAL POR REGIÃO
ESTADO DE GOIÁS	120	150	180	200	650
TOTAL DO EXERCÍCIO	120	150	180	200	650

INFORMAÇÕES FINANCEIRAS DA AÇÃO

U.O.: 3604 - SUPERINTENDÊNCIA EXECUTIVA DE CIÊNCIA E TECNOLOGIA (RS 1,00)

FONTES	2016	2017	2018	2019	TOTAL POR FONTE
OGE	40.000,00	40.000,00	40.000,00	40.000,00	160.000,00
TESOURO	20.000,00	20.000,00	20.000,00	20.000,00	80.000,00
CONVÊNIO	20.000,00	20.000,00	20.000,00	20.000,00	80.000,00
TOTAL DA U.O.	40.000,00	40.000,00	40.000,00	40.000,00	160.000,00

U.O.: 3654 - FUNDO ESTADUAL DE CIÊNCIA E TECNOLOGIA - FUNCTEC (RS 1,00)

FONTES	2016	2017	2018	2019	TOTAL POR FONTE
OGE	2.000.000,00	2.000.000,00	2.000.000,00	2.000.000,00	8.000.000,00
TESOURO	2.000.000,00	2.000.000,00	2.000.000,00	2.000.000,00	8.000.000,00
TOTAL DA U.O.	2.000.000,00	2.000.000,00	2.000.000,00	2.000.000,00	8.000.000,00

TOTAL FINANCEIRO DA AÇÃO

(RS 1,00)

FONTES	2016	2017	2018	2019	TOTAL POR FONTE
OGE	2.040.000,00	2.040.000,00	2.040.000,00	2.040.000,00	8.160.000,00
TESOURO	2.020.000,00	2.020.000,00	2.020.000,00	2.020.000,00	8.080.000,00
CONVÊNIO	20.000,00	20.000,00	20.000,00	20.000,00	80.000,00
TOTAL GERAL	2.040.000,00	2.040.000,00	2.040.000,00	2.040.000,00	8.160.000,00

3058 - OTIMIZAÇÃO DO SISTEMA GOIANO DE INOVAÇÃO - SIGO



ÓRGÃO RESPONSÁVEL: 3600 - SECRETARIA DE DESENVOLVIMENTO ECONÔMICO, CIENTÍFICO E TECNOLÓGICO E DE AGRICULTURA, PECUÁRIA E IRRIGAÇÃO

OBJETIVO: Promover a otimização do Sistema Goiano de Inovação - SIGO, implementando plataforma digital de Mapa Tecnológico georeferenciado, com banco de dados dinâmicos, conectado aos principais fornecedores de informações estatísticas e de C,T&I (PINTEC/IBGE/CNPq/CAPEs e FINEP, entre outros), incluindo interface para acesso externo no site.

SEGMENTO: DIVERSOS SEGMENTOS

METAS FÍSICAS

PRODUTO: SISTEMA GOIANO DE INOVAÇÃO COM PLATAFORMA DIGITAL IMPLANTADA / PERCENTUAL					
REGIONALIZAÇÃO	2016	2017	2018	2019	TOTAL POR REGIÃO
ESTADO DE GOIÁS	100	0	0	0	100
TOTAL DO EXERCÍCIO	100	0	0	0	100

INFORMAÇÕES FINANCEIRAS DA AÇÃO

U.O.: 3604 - SUPERINTENDÊNCIA EXECUTIVA DE CIÊNCIA E TECNOLOGIA (RS 1,00)

FONTES	2016	2017	2018	2019	TOTAL POR FONTE
OGE	40.000,00	40.000,00	40.000,00	40.000,00	160.000,00
TESOURO	20.000,00	20.000,00	20.000,00	20.000,00	80.000,00
CONVÊNIO	20.000,00	20.000,00	20.000,00	20.000,00	80.000,00
TOTAL DA U.O.	40.000,00	40.000,00	40.000,00	40.000,00	160.000,00

U.O.: 3654 - FUNDO ESTADUAL DE CIÊNCIA E TECNOLOGIA - FUNCTEC (RS 1,00)

FONTES	2016	2017	2018	2019	TOTAL POR FONTE
OGE	800.000,00	0,00	0,00	0,00	800.000,00
TESOURO	800.000,00	0,00	0,00	0,00	800.000,00
TOTAL DA U.O.	800.000,00	0,00	0,00	0,00	800.000,00

TOTAL FINANCEIRO DA AÇÃO

(R\$ 1,00)

FONTES	2016	2017	2018	2019	TOTAL POR FONTE
OGE	840.000,00	40.000,00	40.000,00	40.000,00	960.000,00
TESOURO	820.000,00	20.000,00	20.000,00	20.000,00	880.000,00
CONVÊNIO	20.000,00	20.000,00	20.000,00	20.000,00	80.000,00
TOTAL GERAL	840.000,00	40.000,00	40.000,00	40.000,00	960.000,00

2180 - DESENVOLVIMENTO DE PESQUISAS APLICADAS PARA O FORTALECIMENTO DE CADEIAS PRODUTIVAS DA AGROPECUÁRIA

ÓRGÃO RESPONSÁVEL: 6602 - AGÊNCIA GOIANA DE ASSISTÊNCIA TÉCNICA, EXTENSÃO RURAL E PESQUISA AGROPECUÁRIA - EMATER

OBJETIVO: Disponibilizar novas tecnologias compatíveis com as demandas dos produtores e do mercado

SEGMENTO: DIVERSOS SEGMENTOS

METAS FÍSICAS

PRODUTO: CULTIVAR/VARIEDADE REGISTRADA E/OU PROTEGIDA / NUMERO

REGIONALIZAÇÃO	2016	2017	2018	2019	TOTAL POR REGIÃO
ESTADO DE GOIÁS	0	3	3	1	7
TOTAL DO EXERCÍCIO	0	3	3	1	7

PRODUTO: PRÁTICA, PROCESSO E /OU PRODUTO INDICADO PARA A AGROPECUÁRIA / NUMERO

REGIONALIZAÇÃO	2016	2017	2018	2019	TOTAL POR REGIÃO
ESTADO DE GOIÁS	7	8	8	10	33
TOTAL DO EXERCÍCIO	7	8	8	10	33

PRODUTO: PROJETO DE PESQUISA AGROPECUÁRIA APROVADO EM AGÊNCIA DE FOMENTO / NUMERO

REGIONALIZAÇÃO	2016	2017	2018	2019	TOTAL POR REGIÃO
ESTADO DE GOIÁS	0	2	3	3	8
TOTAL DO EXERCÍCIO	0	2	3	3	8

INFORMAÇÕES FINANCEIRAS DA AÇÃO

U.O.: 6602 - AGÊNCIA GOIANA DE ASSISTÊNCIA TÉCNICA, EXTENSÃO RURAL E PESQUISA AGROPECUÁRIA - EMATER

(R\$ 1,00)

FONTES	2016	2017	2018	2019	TOTAL POR FONTE
OGE	14.771.000,00	14.778.000,00	14.786.000,00	14.794.000,00	59.129.000,00
TESOURO	14.644.000,00	14.644.000,00	14.644.000,00	14.644.000,00	58.576.000,00
PRÓPRIO	97.000,00	104.000,00	112.000,00	120.000,00	433.000,00
CONVÊNIO	30.000,00	30.000,00	30.000,00	30.000,00	120.000,00
TOTAL DA U.O.	14.771.000,00	14.778.000,00	14.786.000,00	14.794.000,00	59.129.000,00

TOTAL FINANCEIRO DA AÇÃO

(R\$ 1,00)

FONTES	2016	2017	2018	2019	TOTAL POR FONTE
OGE	14.771.000,00	14.778.000,00	14.786.000,00	14.794.000,00	59.129.000,00
TESOURO	14.644.000,00	14.644.000,00	14.644.000,00	14.644.000,00	58.576.000,00
PRÓPRIO	97.000,00	104.000,00	112.000,00	120.000,00	433.000,00
CONVÊNIO	30.000,00	30.000,00	30.000,00	30.000,00	120.000,00
TOTAL GERAL	14.771.000,00	14.778.000,00	14.786.000,00	14.794.000,00	59.129.000,00

2181 - DIFUSÃO DO CONHECIMENTO CIENTÍFICO E TECNOLÓGICO

ÓRGÃO RESPONSÁVEL: 6602 - AGÊNCIA GOIANA DE ASSISTÊNCIA TÉCNICA, EXTENSÃO RURAL E PESQUISA AGROPECUÁRIA - EMATER

OBJETIVO: Transferir e disponibilizar tecnologias existentes para amparar as ações dos assistentes técnicos

SEGMENTO: DIVERSOS SEGMENTOS

METAS FÍSICAS

PRODUTO: ARTIGO CIENTÍFICO E TECNOLÓGICO AGROPECUÁRIO PUBLICADO / NUMERO

REGIONALIZAÇÃO	2016	2017	2018	2019	TOTAL POR REGIÃO
ESTADO DE GOIÁS	4	2	4	4	14
TOTAL DO EXERCÍCIO	4	2	4	4	14



PRODUTO: ARTIGO CIENTÍFICO E TECNOLÓGICO APRESENTADO / NUMERO

REGIONALIZAÇÃO	2016	2017	2018	2019	TOTAL POR REGIÃO
ESTADO DE GOIÁS	4	4	2	4	14
TOTAL DO EXERCÍCIO	4	4	2	4	14

INFORMAÇÕES FINANCEIRAS DA AÇÃO

U.O.: 6602 - AGÊNCIA GOIANA DE ASSISTÊNCIA TÉCNICA, EXTENSÃO RURAL E PESQUISA AGROPECUÁRIA - EMATER (R\$ 1,00)

FONTES	2016	2017	2018	2019	TOTAL POR FONTE
OGE	957.000,00	964.000,00	972.000,00	1.160.000,00	4.053.000,00
TESOURO	850.000,00	850.000,00	850.000,00	850.000,00	3.400.000,00
PRÓPRIO	97.000,00	104.000,00	112.000,00	300.000,00	613.000,00
CONVÊNIO	10.000,00	10.000,00	10.000,00	10.000,00	40.000,00
TOTAL DA U.O.	957.000,00	964.000,00	972.000,00	1.160.000,00	4.053.000,00

TOTAL FINANCEIRO DA AÇÃO

(R\$ 1,00)

FONTES	2016	2017	2018	2019	TOTAL POR FONTE
OGE	957.000,00	964.000,00	972.000,00	1.160.000,00	4.053.000,00
TESOURO	850.000,00	850.000,00	850.000,00	850.000,00	3.400.000,00
PRÓPRIO	97.000,00	104.000,00	112.000,00	300.000,00	613.000,00
CONVÊNIO	10.000,00	10.000,00	10.000,00	10.000,00	40.000,00
TOTAL GERAL	957.000,00	964.000,00	972.000,00	1.160.000,00	4.053.000,00

2182 - ESTRUTURAÇÃO DE LABORATÓRIOS PARA ANÁLISE E RECOMENDAÇÃO TECNOLÓGICA



ÓRGÃO RESPONSÁVEL: 6602 - AGÊNCIA GOIANA DE ASSISTÊNCIA TÉCNICA, EXTENSÃO RURAL E PESQUISA AGROPECUÁRIA - EMATER

OBJETIVO: Identificar níveis residuais de agroquímicos nos produtos; níveis existentes de macro e micro nutrientes para recomendação racional de fertilizantes e corretivos; pragas e doenças, visando o controle por agentes biológicos e químicos; fornecimento de mudas e sementes livres de pragas e doenças.

SEGMENTO: DIVERSOS SEGMENTOS

METAS FÍSICAS

PRODUTO: LABORATÓRIO DE CIÊNCIA E TECNOLOGIA AGROPECUÁRIA ESTRUTURADO / NUMERO

REGIONALIZAÇÃO	2016	2017	2018	2019	TOTAL POR REGIÃO
ESTADO DE GOIÁS	0	2	2	1	5
TOTAL DO EXERCÍCIO	0	2	2	1	5

INFORMAÇÕES FINANCEIRAS DA AÇÃO

U.O.: 6602 - AGÊNCIA GOIANA DE ASSISTÊNCIA TÉCNICA, EXTENSÃO RURAL E PESQUISA AGROPECUÁRIA - EMATER (R\$ 1,00)

FONTES	2016	2017	2018	2019	TOTAL POR FONTE
OGE	6.914.000,00	6.922.000,00	6.930.000,00	6.937.000,00	27.703.000,00
TESOURO	6.800.000,00	6.800.000,00	6.800.000,00	6.800.000,00	27.200.000,00
PRÓPRIO	94.000,00	102.000,00	110.000,00	117.000,00	423.000,00
CONVÊNIO	20.000,00	20.000,00	20.000,00	20.000,00	80.000,00
TOTAL DA U.O.	6.914.000,00	6.922.000,00	6.930.000,00	6.937.000,00	27.703.000,00

TOTAL FINANCEIRO DA AÇÃO

(R\$ 1,00)

FONTES	2016	2017	2018	2019	TOTAL POR FONTE
OGE	6.914.000,00	6.922.000,00	6.930.000,00	6.937.000,00	27.703.000,00
TESOURO	6.800.000,00	6.800.000,00	6.800.000,00	6.800.000,00	27.200.000,00
PRÓPRIO	94.000,00	102.000,00	110.000,00	117.000,00	423.000,00
CONVÊNIO	20.000,00	20.000,00	20.000,00	20.000,00	80.000,00
TOTAL GERAL	6.914.000,00	6.922.000,00	6.930.000,00	6.937.000,00	27.703.000,00

2183 - PRODUÇÃO, MULTIPLICAÇÃO E DISPONIBILIZAÇÃO DE MUDAS E SEMENTES



ÓRGÃO RESPONSÁVEL: 6602 - AGÊNCIA GOIANA DE ASSISTÊNCIA TÉCNICA, EXTENSÃO RURAL E PESQUISA AGROPECUÁRIA - EMATER

OBJETIVO: Disponibilizar sementes e mudas apropriadas principalmente para o pequeno produtor

SEGMENTO: DIVERSOS SEGMENTOS

METAS FÍSICAS



PRODUTO: MUDA PRODUZIDA / NUMERO					
REGIONALIZAÇÃO	2016	2017	2018	2019	TOTAL POR REGIÃO
ESTADO DE GOIÁS	12.000	13.000	15.000	18.000	58.000
TOTAL DO EXERCÍCIO	12.000	13.000	15.000	18.000	58.000

PRODUTO: SEMENTE PRODUZIDA / TONELADA					
REGIONALIZAÇÃO	2016	2017	2018	2019	TOTAL POR REGIÃO
ESTADO DE GOIÁS	18.000	20.000	22.000	24.000	84.000
TOTAL DO EXERCÍCIO	18.000	20.000	22.000	24.000	84.000

INFORMAÇÕES FINANCEIRAS DA AÇÃO

U.O.: 6602 - AGÊNCIA GOIANA DE ASSISTÊNCIA TÉCNICA, EXTENSÃO RURAL E PESQUISA AGROPECUÁRIA - EMATER (R\$ 1.00)

FONTES	2016	2017	2018	2019	TOTAL POR FONTE
OGE	3.382.000,00	3.389.000,00	3.397.000,00	3.405.000,00	13.573.000,00
TESOURO	3.255.000,00	3.255.000,00	3.255.000,00	3.255.000,00	13.020.000,00
PRÓPRIO	97.000,00	104.000,00	112.000,00	120.000,00	433.000,00
CONVÊNIO	30.000,00	30.000,00	30.000,00	30.000,00	120.000,00
TOTAL DA U.O.	3.382.000,00	3.389.000,00	3.397.000,00	3.405.000,00	13.573.000,00

TOTAL FINANCEIRO DA AÇÃO

(R\$ 1.00)

FONTES	2016	2017	2018	2019	TOTAL POR FONTE
OGE	3.382.000,00	3.389.000,00	3.397.000,00	3.405.000,00	13.573.000,00
TESOURO	3.255.000,00	3.255.000,00	3.255.000,00	3.255.000,00	13.020.000,00
PRÓPRIO	97.000,00	104.000,00	112.000,00	120.000,00	433.000,00
CONVÊNIO	30.000,00	30.000,00	30.000,00	30.000,00	120.000,00
TOTAL GERAL	3.382.000,00	3.389.000,00	3.397.000,00	3.405.000,00	13.573.000,00

2184 - QUALIFICAÇÃO CONTINUADA EM PESQUISA AGROPECUÁRIA



ÓRGÃO RESPONSÁVEL: 6602 - AGÊNCIA GOIANA DE ASSISTÊNCIA TÉCNICA, EXTENSÃO RURAL E PESQUISA AGROPECUÁRIA - EMATER

OBJETIVO: Promover a qualificação continuada do pesquisador, visando o aprimoramento dos conhecimentos dos atores envolvidos no processo produtivo.

SEGMENTO: DIVERSOS SEGMENTOS

METAS FÍSICAS

PRODUTO: PESQUISADOR CAPACITADO NA ÁREA AGROPECUÁRIA / NUMERO					
REGIONALIZAÇÃO	2016	2017	2018	2019	TOTAL POR REGIÃO
ESTADO DE GOIÁS	5	7	10	10	32
TOTAL DO EXERCÍCIO	5	7	10	10	32

INFORMAÇÕES FINANCEIRAS DA AÇÃO

U.O.: 6602 - AGÊNCIA GOIANA DE ASSISTÊNCIA TÉCNICA, EXTENSÃO RURAL E PESQUISA AGROPECUÁRIA - EMATER (R\$ 1.00)

FONTES	2016	2017	2018	2019	TOTAL POR FONTE
OGE	54.000,00	55.000,00	57.000,00	58.000,00	224.000,00
TESOURO	38.000,00	38.000,00	38.000,00	38.000,00	152.000,00
PRÓPRIO	16.000,00	17.000,00	19.000,00	20.000,00	72.000,00
TOTAL DA U.O.	54.000,00	55.000,00	57.000,00	58.000,00	224.000,00

TOTAL FINANCEIRO DA AÇÃO

(R\$ 1.00)

FONTES	2016	2017	2018	2019	TOTAL POR FONTE
OGE	54.000,00	55.000,00	57.000,00	58.000,00	224.000,00
TESOURO	38.000,00	38.000,00	38.000,00	38.000,00	152.000,00
PRÓPRIO	16.000,00	17.000,00	19.000,00	20.000,00	72.000,00
TOTAL GERAL	54.000,00	55.000,00	57.000,00	58.000,00	224.000,00



1037 - PROGRAMA DESENVOLVIMENTO DA AGROPECUÁRIA

EIXO: COMPETITIVIDADE

ÁREA: DESENVOLVIMENTO ECONÔMICO

TIPO: FINALÍSTICO

DESCRIÇÃO: Desenvolvimento da Agropecuária é um programa de ampliação e integração do sistema produtivo agrosilvopastoril, focado na sustentabilidade, no equilíbrio territorial, na gestão das políticas agrícolas, na articulação com entidades de classe e demais setores organizados envolvidos nas cadeias do agronegócio visando a diversificação produtiva, a segurança alimentar e nutricional, o aumento da produtividade e a geração de divisas na produção agrícola e renda aos produtores.

OBJETIVO: Ampliar e estruturar as áreas produtivas com sistemas irrigados;
Legalizar as terras devolutas com emissão de títulos definitivos;
Fortalecer e ampliar as atividades produtivas da agricultura familiar;
Reduzir a insegurança alimentar e nutricional;
Promover e divulgar o agronegócio goiano;
Difundir novas técnicas de produção e de melhoramento genético animal e vegetal.

INDICADORES: CRESCIMENTO DO PIB

PIB PER CAPITA

PÚBLICO ALVO: AGRICULTORES FAMILIARES E EMPRESARIAIS, TRABALHADORAS E TRABALHADORES RURAIS, QUILOMBOLAS, INDÍGENAS, PESCADORES ARTESANAIS, EXTRATIVISTAS E ASSENTADOS

INFORMAÇÕES FINANCEIRAS DO PROGRAMA

(R\$ 1,00)

FONTES	2016	2017	2018	2019	TOTAL DO PERÍODO
OGE	36.073.000,00	38.444.000,00	41.641.000,00	43.949.000,00	160.107.000,00
TESOURO	2.305.000,00	2.430.000,00	2.560.000,00	2.700.000,00	9.995.000,00
PRÓPRIO	13.709.000,00	14.371.000,00	15.788.000,00	16.200.000,00	60.068.000,00
CONVÊNIO	20.059.000,00	21.643.000,00	23.293.000,00	25.049.000,00	90.044.000,00
EXTRA OGE	5.225.000,00	7.225.000,00	1.225.000,00	1.225.000,00	14.900.000,00
PRÓPRIO	5.225.000,00	7.225.000,00	1.225.000,00	1.225.000,00	14.900.000,00
TOTAL GERAL	41.298.000,00	45.669.000,00	42.866.000,00	45.174.000,00	175.007.000,00

2185 - FAMÍLIA RURAL - FORTALECIMENTO DA AGRICULTURA FAMILIAR EM GOIÁS

ÓRGÃO RESPONSÁVEL: 3600 - SECRETARIA DE DESENVOLVIMENTO ECONÔMICO, CIENTÍFICO E TECNOLÓGICO E DE AGRICULTURA, PECUÁRIA E IRRIGAÇÃO

OBJETIVO: Fortalecer o associativismo, o cooperativismo, o empreendedorismo e promover a implantação e modernização da infraestrutura de apoio à produção familiar por meio da capacitação de técnicos e produtores e o acompanhamento de projetos de financiamento rural.

SEGMENTO: DIVERSOS SEGMENTOS

METAS FÍSICAS

PRODUTO: AGRICULTOR FAMILIAR BENEFICIADO PELO PRONAF / NUMERO

REGIONALIZAÇÃO	2016	2017	2018	2019	TOTAL POR REGIÃO
ESTADO DE GOIÁS	20.000	22.000	24.000	26.000	92.000
TOTAL DO EXERCÍCIO	20.000	22.000	24.000	26.000	92.000

PRODUTO: CONSELHOS E COLEGIADOS TERRITORIAIS DE DESENVOLVIMENTO RURAL SUSTENTÁVEL ASSISTIDOS / NUMERO

REGIONALIZAÇÃO	2016	2017	2018	2019	TOTAL POR REGIÃO
ESTADO DE GOIÁS	70	90	110	130	130
TOTAL DO EXERCÍCIO	70	90	110	130	130

PRODUTO: ENTIDADE DE AGRICULTORES FAMILIARES BENEFICIADA PELO PRONAT / NUMERO

REGIONALIZAÇÃO	2016	2017	2018	2019	TOTAL POR REGIÃO
ESTADO DE GOIÁS	80	90	100	110	110
TOTAL DO EXERCÍCIO	80	90	100	110	110

PRODUTO: PROJETO PRODUTIVO PARA A AGRICULTURA FAMILIAR IMPLANTADO / NUMERO

REGIONALIZAÇÃO	2016	2017	2018	2019	TOTAL POR REGIÃO
ESTADO DE GOIÁS	20.000	22.200	24.000	26.000	92.200
TOTAL DO EXERCÍCIO	20.000	22.200	24.000	26.000	92.200

PRODUTO: TÉCNICO OU AGRICULTOR FAMILIAR CAPACITADO EM POLÍTICAS PÚBLICAS PARA A AGRICULTURA FAMILIAR / NUMERO

REGIONALIZAÇÃO	2016	2017	2018	2019	TOTAL POR REGIÃO
ESTADO DE GOIÁS	200	200	200	200	800
TOTAL DO EXERCÍCIO	200	200	200	200	800



INFORMAÇÕES FINANCEIRAS DA AÇÃO

U.O.: 3602 - SUPERINTENDÊNCIA EXECUTIVA DE AGRICULTURA (R\$ 1.00)

FONTES	2016	2017	2018	2019	TOTAL POR FONTE
OGE	2.900.000,00	4.000.000,00	4.450.000,00	4.880.000,00	16.230.000,00
TESOURO	200.000,00	200.000,00	250.000,00	280.000,00	930.000,00
CONVÊNIO	2.700.000,00	3.800.000,00	4.200.000,00	4.600.000,00	15.300.000,00
TOTAL DA U.O.	2.900.000,00	4.000.000,00	4.450.000,00	4.880.000,00	16.230.000,00

U.O.: 3653 - FUNDO ESPECIAL DE DESENVOLVIMENTO RURAL - FUNDER (R\$ 1.00)

FONTES	2016	2017	2018	2019	TOTAL POR FONTE
OGE	400.000,00	450.000,00	500.000,00	550.000,00	1.900.000,00
PRÓPRIO	400.000,00	450.000,00	500.000,00	550.000,00	1.900.000,00
TOTAL DA U.O.	400.000,00	450.000,00	500.000,00	550.000,00	1.900.000,00

TOTAL FINANCEIRO DA AÇÃO

(R\$ 1.00)

FONTES	2016	2017	2018	2019	TOTAL POR FONTE
OGE	3.300.000,00	4.450.000,00	4.950.000,00	5.430.000,00	18.130.000,00
TESOURO	200.000,00	200.000,00	250.000,00	280.000,00	930.000,00
PRÓPRIO	400.000,00	450.000,00	500.000,00	550.000,00	1.900.000,00
CONVÊNIO	2.700.000,00	3.800.000,00	4.200.000,00	4.600.000,00	15.300.000,00
TOTAL GERAL	3.300.000,00	4.450.000,00	4.950.000,00	5.430.000,00	18.130.000,00

2186 - FORÇA AGROPECUÁRIA - DESENVOLVIMENTO SUSTENTÁVEL DO AGRONEGÓCIO GOIANO

ÓRGÃO RESPONSÁVEL: 3600 - SECRETARIA DE DESENVOLVIMENTO ECONÔMICO, CIENTÍFICO E TECNOLÓGICO E DE AGRICULTURA, PECUÁRIA E IRRIGAÇÃO

OBJETIVO: Incentivar o desenvolvimento do agronegócio e de outros sistemas sustentáveis, visando a agregação de valores socioeconômicos e ambientais aos sistemas produtivos, melhorando a sua eficiência, a qualidade e competitividade dos produtos e a equidade na distribuição dos benefícios e renda.

SEGMENTO: DIVERSOS SEGMENTOS

METAS FÍSICAS

PRODUTO: AGENTE DO AGRONEGÓCIO CAPACITADO EM SUSTENTABILIDADE NA AGROPECUÁRIA / NUMERO

REGIONALIZAÇÃO	2016	2017	2018	2019	TOTAL POR REGIÃO
ESTADO DE GOIÁS	200	300	400	500	1.400
TOTAL DO EXERCÍCIO	200	300	400	500	1.400

PRODUTO: ASSOCIAÇÃO/COOPERATIVA ASSESSORADA COM PROJETO DE AQUICULTURA E PISCICULTURA . / NUMERO

REGIONALIZAÇÃO	2016	2017	2018	2019	TOTAL POR REGIÃO
ESTADO DE GOIÁS	19	15	20	25	79
TOTAL DO EXERCÍCIO	19	15	20	25	79

PRODUTO: BOLETIM ESTATÍSTICO AGROPECUÁRIO DISPONIBILIZADO / NUMERO

REGIONALIZAÇÃO	2016	2017	2018	2019	TOTAL POR REGIÃO
ESTADO DE GOIÁS	60	70	80	90	300
TOTAL DO EXERCÍCIO	60	70	80	90	300

PRODUTO: EVENTO AGROPECUÁRIO APOIADO / NUMERO

REGIONALIZAÇÃO	2016	2017	2018	2019	TOTAL POR REGIÃO
ESTADO DE GOIÁS	70	80	90	100	340
TOTAL DO EXERCÍCIO	70	80	90	100	340

PRODUTO: PRODUTOR RURAL CAPACITADO COM PRÁTICAS E SISTEMAS CONSERVACIONISTAS DE PRODUÇÃO AGROPECUÁRIA SUST / NUMERO

REGIONALIZAÇÃO	2016	2017	2018	2019	TOTAL POR REGIÃO
ESTADO DE GOIÁS	2.000	3.000	4.000	5.000	14.000
TOTAL DO EXERCÍCIO	2.000	3.000	4.000	5.000	14.000

PRODUTO: PROPOSTA DE FINANCIAMENTO RURAL - FCO APROVADA / NUMERO

REGIONALIZAÇÃO	2016	2017	2018	2019	TOTAL POR REGIÃO
ESTADO DE GOIÁS	500	550	600	650	2.300
TOTAL DO EXERCÍCIO	500	550	600	650	2.300



INFORMAÇÕES FINANCEIRAS DA AÇÃO

U.O.: **3602 - SUPERINTENDÊNCIA EXECUTIVA DE AGRICULTURA** (R\$ 1.00)

FONTES	2016	2017	2018	2019	TOTAL POR FONTE
OGE	1.200.000,00	1.400.000,00	1.750.000,00	2.280.000,00	6.630.000,00
TESOURO	200.000,00	200.000,00	250.000,00	280.000,00	930.000,00
CONVÊNIO	1.000.000,00	1.200.000,00	1.500.000,00	2.000.000,00	5.700.000,00
TOTAL DA U.O.	1.200.000,00	1.400.000,00	1.750.000,00	2.280.000,00	6.630.000,00

U.O.: **3653 - FUNDO ESPECIAL DE DESENVOLVIMENTO RURAL - FUNDER** (R\$ 1.00)

FONTES	2016	2017	2018	2019	TOTAL POR FONTE
OGE	600.000,00	650.000,00	700.000,00	750.000,00	2.700.000,00
PRÓPRIO	600.000,00	650.000,00	700.000,00	750.000,00	2.700.000,00
TOTAL DA U.O.	600.000,00	650.000,00	700.000,00	750.000,00	2.700.000,00

TOTAL FINANCEIRO DA AÇÃO (R\$ 1.00)

FONTES	2016	2017	2018	2019	TOTAL POR FONTE
OGE	1.800.000,00	2.050.000,00	2.450.000,00	3.030.000,00	9.330.000,00
TESOURO	200.000,00	200.000,00	250.000,00	280.000,00	930.000,00
PRÓPRIO	600.000,00	650.000,00	700.000,00	750.000,00	2.700.000,00
CONVÊNIO	1.000.000,00	1.200.000,00	1.500.000,00	2.000.000,00	5.700.000,00
TOTAL GERAL	1.800.000,00	2.050.000,00	2.450.000,00	3.030.000,00	9.330.000,00

2187 - GLEBA LEGAL - DESENVOLVIMENTO AGRÁRIO E FUNDIÁRIO

ÓRGÃO RESPONSÁVEL: 3600 - SECRETARIA DE DESENVOLVIMENTO ECONÔMICO, CIENTÍFICO E TECNOLÓGICO E DE AGRICULTURA, PECUÁRIA E IRRIGAÇÃO

OBJETIVO: Promover a democratização do acesso à produção por meio da titulação de terras, facilitação ao crédito fundiário, propiciando a inserção socioeconômica das famílias assistidas.

SEGMENTO: DIVERSOS SEGMENTOS

METAS FÍSICAS

PRODUTO: **ÁREA DEVOLUTA DO ESTADO IDENTIFICADA / HECTARE**

REGIONALIZAÇÃO	2016	2017	2018	2019	TOTAL POR REGIÃO
ESTADO DE GOIÁS	50.000	50.000	50.000	50.000	200.000
TOTAL DO EXERCÍCIO	50.000	50.000	50.000	50.000	200.000

PRODUTO: **ÁREA RURAL GEORREFERENCIADA / HECTARE**

REGIONALIZAÇÃO	2016	2017	2018	2019	TOTAL POR REGIÃO
ESTADO DE GOIÁS	10.000	10.000	10.000	100.000	130.000
TOTAL DO EXERCÍCIO	10.000	10.000	10.000	100.000	130.000

PRODUTO: **FAMÍLIA RURAL BENEFICIADA PELO PNCF MONITORADA / NUMERO**

REGIONALIZAÇÃO	2016	2017	2018	2019	TOTAL POR REGIÃO
ESTADO DE GOIÁS	2.000	2.000	2.000	2.000	8.000
TOTAL DO EXERCÍCIO	2.000	2.000	2.000	2.000	8.000

PRODUTO: **FAMÍLIA RURAL COM OPERAÇÕES CONTRATADAS PELO PNCF / NUMERO**

REGIONALIZAÇÃO	2016	2017	2018	2019	TOTAL POR REGIÃO
ESTADO DE GOIÁS	200	200	200	200	800
TOTAL DO EXERCÍCIO	200	200	200	200	800

PRODUTO: **TÍTULO E ESCRITURA PÚBLICA DE IMÓVEL RURAL EMITIDO / NUMERO**

REGIONALIZAÇÃO	2016	2017	2018	2019	TOTAL POR REGIÃO
ESTADO DE GOIÁS	1.000	1.000	1.000	1.000	4.000
TOTAL DO EXERCÍCIO	1.000	1.000	1.000	1.000	4.000



INFORMAÇÕES FINANCEIRAS DA AÇÃO

U.O.: 3602 - SUPERINTENDÊNCIA EXECUTIVA DE AGRICULTURA (R\$ 1.00)

FONTES	2016	2017	2018	2019	TOTAL POR FONTE
OGE	2.700.000,00	3.700.000,00	5.500.000,00	2.280.000,00	14.180.000,00
TESOURO	200.000,00	200.000,00	250.000,00	280.000,00	930.000,00
CONVÊNIO	2.500.000,00	3.500.000,00	5.250.000,00	2.000.000,00	13.250.000,00
TOTAL DA U.O.	2.700.000,00	3.700.000,00	5.500.000,00	2.280.000,00	14.180.000,00

U.O.: 3653 - FUNDO ESPECIAL DE DESENVOLVIMENTO RURAL - FUNDER (R\$ 1.00)

FONTES	2016	2017	2018	2019	TOTAL POR FONTE
OGE	440.000,00	450.000,00	500.000,00	550.000,00	1.940.000,00
PRÓPRIO	440.000,00	450.000,00	500.000,00	550.000,00	1.940.000,00
TOTAL DA U.O.	440.000,00	450.000,00	500.000,00	550.000,00	1.940.000,00

TOTAL FINANCEIRO DA AÇÃO (R\$ 1.00)

FONTES	2016	2017	2018	2019	TOTAL POR FONTE
OGE	3.140.000,00	4.150.000,00	6.000.000,00	2.830.000,00	16.120.000,00
TESOURO	200.000,00	200.000,00	250.000,00	280.000,00	930.000,00
PRÓPRIO	440.000,00	450.000,00	500.000,00	550.000,00	1.940.000,00
CONVÊNIO	2.500.000,00	3.500.000,00	5.250.000,00	2.000.000,00	13.250.000,00
TOTAL GERAL	3.140.000,00	4.150.000,00	6.000.000,00	2.830.000,00	16.120.000,00

2188 - HORTA COMUNITÁRIA

ÓRGÃO RESPONSÁVEL: 3600 - SECRETARIA DE DESENVOLVIMENTO ECONÔMICO, CIENTÍFICO E TECNOLÓGICO E DE AGRICULTURA, PECUÁRIA E IRRIGAÇÃO

OBJETIVO: Promover a qualidade alimentar e nutricional a grupos em situação de insegurança alimentar e nutricional, por meio da implantação de hortas, viveiros e pomares comunitares

SEGMENTO: DIVERSOS SEGMENTOS

METAS FÍSICAS

PRODUTO: PESSOA BENEFICIADA COM HORTA COMUNITÁRIA / NUMERO

REGIONALIZAÇÃO	2016	2017	2018	2019	TOTAL POR REGIÃO
ESTADO DE GOIÁS	50.000	52.000	56.000	60.000	218.000
TOTAL DO EXERCÍCIO	50.000	52.000	56.000	60.000	218.000

INFORMAÇÕES FINANCEIRAS DA AÇÃO

U.O.: 2350 - FUNDO DE PROTEÇÃO SOCIAL DO ESTADO DE GOIÁS - PROTEGEGOIAS (R\$ 1.00)

FONTES	2016	2017	2018	2019	TOTAL POR FONTE
OGE	120.000,00	130.000,00	200.000,00	300.000,00	750.000,00
PRÓPRIO	120.000,00	130.000,00	200.000,00	300.000,00	750.000,00
TOTAL DA U.O.	120.000,00	130.000,00	200.000,00	300.000,00	750.000,00

U.O.: 3602 - SUPERINTENDÊNCIA EXECUTIVA DE AGRICULTURA (R\$ 1.00)

FONTES	2016	2017	2018	2019	TOTAL POR FONTE
OGE	200.000,00	200.000,00	250.000,00	280.000,00	930.000,00
TESOURO	200.000,00	200.000,00	250.000,00	280.000,00	930.000,00
TOTAL DA U.O.	200.000,00	200.000,00	250.000,00	280.000,00	930.000,00

U.O.: 3653 - FUNDO ESPECIAL DE DESENVOLVIMENTO RURAL - FUNDER (R\$ 1.00)

FONTES	2016	2017	2018	2019	TOTAL POR FONTE
OGE	300.000,00	350.000,00	400.000,00	450.000,00	1.500.000,00
PRÓPRIO	300.000,00	350.000,00	400.000,00	450.000,00	1.500.000,00
TOTAL DA U.O.	300.000,00	350.000,00	400.000,00	450.000,00	1.500.000,00



TOTAL FINANCEIRO DA AÇÃO

(R\$ 1.00)

FONTES	2016	2017	2018	2019	TOTAL POR FONTE
OGE	620.000,00	680.000,00	850.000,00	1.030.000,00	3.180.000,00
TESOURO	200.000,00	200.000,00	250.000,00	280.000,00	930.000,00
PRÓPRIO	420.000,00	480.000,00	600.000,00	750.000,00	2.250.000,00
TOTAL GERAL	620.000,00	680.000,00	850.000,00	1.030.000,00	3.180.000,00

2189 - IRRIGA BEM - CRESCIMENTO DA PRODUÇÃO IRRIGADA EM GOIÁS

ÓRGÃO RESPONSÁVEL: 3600 - SECRETARIA DE DESENVOLVIMENTO ECONÔMICO, CIENTÍFICO E TECNOLÓGICO E DE AGRICULTURA, PECUÁRIA E IRRIGAÇÃO

OBJETIVO: Promover a capacitação para a agricultura irrigada em parceria com instituições governamentais e não-governamentais, a gestão operacional dos perímetros irrigados e a conclusão dos projetos de irrigação em andamento.

SEGMENTO: DIVERSOS SEGMENTOS

METAS FÍSICAS

PRODUTO: AMPLIAÇÃO DA ÁREA IRRIGADA COM PROJETOS PÚBLICOS / HECTARE

REGIONALIZAÇÃO	2016	2017	2018	2019	TOTAL POR REGIÃO
ESTADO DE GOIÁS	180.000	190.000	200.000	210.000	210.000
TOTAL DO EXERCÍCIO	180.000	190.000	200.000	210.000	210.000

PRODUTO: PRODUTOR CAPACITADO COM APLICAÇÃO DE TÉCNICAS DE IRRIGAÇÃO E DRENAGEM / NUMERO

REGIONALIZAÇÃO	2016	2017	2018	2019	TOTAL POR REGIÃO
ESTADO DE GOIÁS	1.500	1.600	1.700	1.800	6.600
TOTAL DO EXERCÍCIO	1.500	1.600	1.700	1.800	6.600

PRODUTO: PROJETO PÚBLICO DE IRRIGAÇÃO MONITORADO / NUMERO

REGIONALIZAÇÃO	2016	2017	2018	2019	TOTAL POR REGIÃO
ESTADO DE GOIÁS	3	4	5	6	6
TOTAL DO EXERCÍCIO	3	4	5	6	6

INFORMAÇÕES FINANCEIRAS DA AÇÃO

U.O.: 3602 - SUPERINTENDÊNCIA EXECUTIVA DE AGRICULTURA

(R\$ 1.00)

FONTES	2016	2017	2018	2019	TOTAL POR FONTE
OGE	8.119.000,00	6.896.000,00	4.882.000,00	8.184.000,00	28.081.000,00
TESOURO	395.000,00	520.000,00	350.000,00	310.000,00	1.575.000,00
CONVÊNIO	7.724.000,00	6.376.000,00	4.532.000,00	7.874.000,00	26.506.000,00
TOTAL DA U.O.	8.119.000,00	6.896.000,00	4.882.000,00	8.184.000,00	28.081.000,00

U.O.: 3653 - FUNDO ESPECIAL DE DESENVOLVIMENTO RURAL - FUNDER

(R\$ 1.00)

FONTES	2016	2017	2018	2019	TOTAL POR FONTE
OGE	300.000,00	350.000,00	400.000,00	450.000,00	1.500.000,00
PRÓPRIO	300.000,00	350.000,00	400.000,00	450.000,00	1.500.000,00
TOTAL DA U.O.	300.000,00	350.000,00	400.000,00	450.000,00	1.500.000,00

TOTAL FINANCEIRO DA AÇÃO

(R\$ 1.00)

FONTES	2016	2017	2018	2019	TOTAL POR FONTE
OGE	8.419.000,00	7.246.000,00	5.282.000,00	8.634.000,00	29.581.000,00
TESOURO	395.000,00	520.000,00	350.000,00	310.000,00	1.575.000,00
PRÓPRIO	300.000,00	350.000,00	400.000,00	450.000,00	1.500.000,00
CONVÊNIO	7.724.000,00	6.376.000,00	4.532.000,00	7.874.000,00	26.506.000,00
TOTAL GERAL	8.419.000,00	7.246.000,00	5.282.000,00	8.634.000,00	29.581.000,00

2190 - LAVOURA COMUNITÁRIA - PRODUÇÃO COMUNITÁRIA DE ALIMENTOS

ÓRGÃO RESPONSÁVEL: 3600 - SECRETARIA DE DESENVOLVIMENTO ECONÔMICO, CIENTÍFICO E TECNOLÓGICO E DE AGRICULTURA, PECUÁRIA E IRRIGAÇÃO

OBJETIVO: Estimular e contribuir para o desenvolvimento das famílias rurais e periurbanas na promoção e melhoria da qualidade alimentar e nutricional, com o fornecimento de insumos para a produção comunitária de alimentos.

SEGMENTO: DIVERSOS SEGMENTOS

METAS FÍSICAS



PRODUTO: FAMÍLIA BENEFICIADA COM LAVOURA COMUNITÁRIA / NUMERO					
REGIONALIZAÇÃO	2016	2017	2018	2019	TOTAL POR REGIÃO
ESTADO DE GOIÁS	15.000	20.000	25.000	30.000	90.000
TOTAL DO EXERCÍCIO	15.000	20.000	25.000	30.000	90.000
INFORMAÇÕES FINANCEIRAS DA AÇÃO					
U.O.: 2350 - FUNDO DE PROTEÇÃO SOCIAL DO ESTADO DE GOIÁS - PROTEGEGOIAS (R\$ 1,00)					
FONTES	2016	2017	2018	2019	TOTAL POR FONTE
OGE	8.200.000,00	8.200.000,00	9.100.000,00	10.000.000,00	35.500.000,00
PRÓPRIO	8.200.000,00	8.200.000,00	9.100.000,00	10.000.000,00	35.500.000,00
TOTAL DA U.O.	8.200.000,00	8.200.000,00	9.100.000,00	10.000.000,00	35.500.000,00
U.O.: 3602 - SUPERINTENDÊNCIA EXECUTIVA DE AGRICULTURA (R\$ 1,00)					
FONTES	2016	2017	2018	2019	TOTAL POR FONTE
OGE	200.000,00	200.000,00	250.000,00	280.000,00	930.000,00
TESOURO	200.000,00	200.000,00	250.000,00	280.000,00	930.000,00
TOTAL DA U.O.	200.000,00	200.000,00	250.000,00	280.000,00	930.000,00
U.O.: 3653 - FUNDO ESPECIAL DE DESENVOLVIMENTO RURAL - FUNDER (R\$ 1,00)					
FONTES	2016	2017	2018	2019	TOTAL POR FONTE
OGE	200.000,00	200.000,00	250.000,00	280.000,00	930.000,00
PRÓPRIO	200.000,00	200.000,00	250.000,00	280.000,00	930.000,00
TOTAL DA U.O.	200.000,00	200.000,00	250.000,00	280.000,00	930.000,00
TOTAL FINANCEIRO DA AÇÃO (R\$ 1,00)					
FONTES	2016	2017	2018	2019	TOTAL POR FONTE
OGE	8.600.000,00	8.600.000,00	9.600.000,00	10.560.000,00	37.360.000,00
TESOURO	200.000,00	200.000,00	250.000,00	280.000,00	930.000,00
PRÓPRIO	8.400.000,00	8.400.000,00	9.350.000,00	10.280.000,00	36.430.000,00
TOTAL GERAL	8.600.000,00	8.600.000,00	9.600.000,00	10.560.000,00	37.360.000,00
2360 - BANCO DE ALIMENTOS - SEGURANÇA ALIMENTAR E NUTRICIONAL					
ÓRGÃO RESPONSÁVEL: 3600 - SECRETARIA DE DESENVOLVIMENTO ECONÔMICO, CIENTÍFICO E TECNOLÓGICO E DE AGRICULTURA, PECUÁRIA E IRRIGAÇÃO					
OBJETIVO: Desenvolver a política estadual de segurança alimentar e nutricional com a capacitação de agentes, incentivo a formação de conselhos municipais, a implantação de ações de produção comunitária de alimentos e a construção de banco de alimentos.					
SEGMENTO: DIVERSOS SEGMENTOS					
METAS FÍSICAS					
PRODUTO: BANCO DE ALIMENTOS IMPLANTADO / NUMERO					
REGIONALIZAÇÃO	2016	2017	2018	2019	TOTAL POR REGIÃO
ESTADO DE GOIÁS	1	1	1	1	4
TOTAL DO EXERCÍCIO	1	1	1	1	4
INFORMAÇÕES FINANCEIRAS DA AÇÃO					
U.O.: 3602 - SUPERINTENDÊNCIA EXECUTIVA DE AGRICULTURA (R\$ 1,00)					
FONTES	2016	2017	2018	2019	TOTAL POR FONTE
OGE	2.220.000,00	2.520.000,00	3.270.000,00	3.700.000,00	11.710.000,00
TESOURO	200.000,00	200.000,00	250.000,00	280.000,00	930.000,00
CONVÊNIO	2.020.000,00	2.320.000,00	3.020.000,00	3.420.000,00	10.780.000,00
TOTAL DA U.O.	2.220.000,00	2.520.000,00	3.270.000,00	3.700.000,00	11.710.000,00
U.O.: 3653 - FUNDO ESPECIAL DE DESENVOLVIMENTO RURAL - FUNDER (R\$ 1,00)					
FONTES	2016	2017	2018	2019	TOTAL POR FONTE
OGE	100.000,00	150.000,00	200.000,00	250.000,00	700.000,00
PRÓPRIO	100.000,00	150.000,00	200.000,00	250.000,00	700.000,00
TOTAL DA U.O.	100.000,00	150.000,00	200.000,00	250.000,00	700.000,00



TOTAL FINANCEIRO DA AÇÃO

(R\$ 1.00)

FONTES	2016	2017	2018	2019	TOTAL POR FONTE
OGE	2.320.000,00	2.670.000,00	3.470.000,00	3.950.000,00	12.410.000,00
TESOURO	200.000,00	200.000,00	250.000,00	280.000,00	930.000,00
PRÓPRIO	100.000,00	150.000,00	200.000,00	250.000,00	700.000,00
CONVÊNIO	2.020.000,00	2.320.000,00	3.020.000,00	3.420.000,00	10.780.000,00
TOTAL GERAL	2.320.000,00	2.670.000,00	3.470.000,00	3.950.000,00	12.410.000,00

2191 - GESTÃO DA PROPRIEDADE OTIMIZANDO OS FATORES DE PRODUÇÃO

ÓRGÃO RESPONSÁVEL: 6602 - AGÊNCIA GOIANA DE ASSISTÊNCIA TÉCNICA, EXTENSÃO RURAL E PESQUISA AGROPECUÁRIA - EMATER

OBJETIVO: Proporcionar condições de gestão e conhecimento no sentido de intensificar a utilização dos fatores de produção disponíveis.

SEGMENTO: DIVERSOS SEGMENTOS

METAS FÍSICAS

PRODUTO: ATENDIMENTO EM GESTÃO DA PROPRIEDADE REALIZADO / NUMERO

REGIONALIZAÇÃO	2016	2017	2018	2019	TOTAL POR REGIÃO
ESTADO DE GOIÁS	10.000	20.000	25.000	30.000	85.000
TOTAL DO EXERCÍCIO	10.000	20.000	25.000	30.000	85.000

INFORMAÇÕES FINANCEIRAS DA AÇÃO

U.O.: 6602 - AGÊNCIA GOIANA DE ASSISTÊNCIA TÉCNICA, EXTENSÃO RURAL E PESQUISA AGROPECUÁRIA - EMATER

(R\$ 1.00)

FONTES	2016	2017	2018	2019	TOTAL POR FONTE
OGE	853.000,00	875.000,00	898.000,00	921.000,00	3.547.000,00
TESOURO	56.000,00	56.000,00	56.000,00	56.000,00	224.000,00
PRÓPRIO	280.000,00	302.000,00	325.000,00	348.000,00	1.255.000,00
CONVÊNIO	517.000,00	517.000,00	517.000,00	517.000,00	2.068.000,00
TOTAL DA U.O.	853.000,00	875.000,00	898.000,00	921.000,00	3.547.000,00

TOTAL FINANCEIRO DA AÇÃO

(R\$ 1.00)

FONTES	2016	2017	2018	2019	TOTAL POR FONTE
OGE	853.000,00	875.000,00	898.000,00	921.000,00	3.547.000,00
TESOURO	56.000,00	56.000,00	56.000,00	56.000,00	224.000,00
PRÓPRIO	280.000,00	302.000,00	325.000,00	348.000,00	1.255.000,00
CONVÊNIO	517.000,00	517.000,00	517.000,00	517.000,00	2.068.000,00
TOTAL GERAL	853.000,00	875.000,00	898.000,00	921.000,00	3.547.000,00

2192 - PROMOÇÃO, TRANSFERÊNCIA E EXECUÇÃO DAS POLÍTICAS PARA O DESENVOLVIMENTO DO ESPAÇO RURAL

ÓRGÃO RESPONSÁVEL: 6602 - AGÊNCIA GOIANA DE ASSISTÊNCIA TÉCNICA, EXTENSÃO RURAL E PESQUISA AGROPECUÁRIA - EMATER

OBJETIVO: Viabilizar o acesso dos agricultores às políticas públicas de desenvolvimento, visando contribuir com a geração de renda e agregação de valores com vistas à melhoria da qualidade de vida no meio rural.

SEGMENTO: DIVERSOS SEGMENTOS

METAS FÍSICAS

PRODUTO: ATENDIMENTO EM POLÍTICAS PÚBLICAS AGROPECUÁRIA REALIZADO / NUMERO

REGIONALIZAÇÃO	2016	2017	2018	2019	TOTAL POR REGIÃO
ESTADO DE GOIÁS	10.000	15.000	20.000	25.000	70.000
TOTAL DO EXERCÍCIO	10.000	15.000	20.000	25.000	70.000

INFORMAÇÕES FINANCEIRAS DA AÇÃO

U.O.: 6602 - AGÊNCIA GOIANA DE ASSISTÊNCIA TÉCNICA, EXTENSÃO RURAL E PESQUISA AGROPECUÁRIA - EMATER

(R\$ 1.00)

FONTES	2016	2017	2018	2019	TOTAL POR FONTE
OGE	2.198.000,00	2.767.000,00	3.046.000,00	3.208.000,00	11.219.000,00
TESOURO	290.000,00	290.000,00	290.000,00	290.000,00	1.160.000,00
PRÓPRIO	1.074.000,00	1.311.000,00	1.246.000,00	1.044.000,00	4.675.000,00
CONVÊNIO	834.000,00	1.166.000,00	1.510.000,00	1.874.000,00	5.384.000,00
TOTAL DA U.O.	2.198.000,00	2.767.000,00	3.046.000,00	3.208.000,00	11.219.000,00



TOTAL FINANCEIRO DA AÇÃO

(R\$ 1,00)

FONTES	2016	2017	2018	2019	TOTAL POR FONTE
OGE	2.198.000,00	2.767.000,00	3.046.000,00	3.208.000,00	11.219.000,00
TESOURO	290.000,00	290.000,00	290.000,00	290.000,00	1.160.000,00
PRÓPRIO	1.074.000,00	1.311.000,00	1.246.000,00	1.044.000,00	4.675.000,00
CONVÊNIO	834.000,00	1.166.000,00	1.510.000,00	1.874.000,00	5.384.000,00
TOTAL GERAL	2.198.000,00	2.767.000,00	3.046.000,00	3.208.000,00	11.219.000,00

2193 - QUALIFICAÇÃO CONTINUADA EM ASSISTÊNCIA TÉCNICA E EXTENSÃO RURAL

ÓRGÃO RESPONSÁVEL: 6602 - AGÊNCIA GOIANA DE ASSISTÊNCIA TÉCNICA, EXTENSÃO RURAL E PESQUISA AGROPECUÁRIA - EMATER

OBJETIVO: Promover a qualificação continuada dos servidores da Emater, visando o aprimoramento dos conhecimentos dos atores envolvidos no processo produtivo.

SEGMENTO: DIVERSOS SEGMENTOS

METAS FÍSICAS

PRODUTO: SERVIDOR DA EMATER QUALIFICADO EM ASSISTÊNCIA TÉCNICA / NUMERO

REGIONALIZAÇÃO	2016	2017	2018	2019	TOTAL POR REGIÃO
ESTADO DE GOIÁS	300	400	500	500	1.700
TOTAL DO EXERCÍCIO	300	400	500	500	1.700

INFORMAÇÕES FINANCEIRAS DA AÇÃO

U.O.: 6602 - AGÊNCIA GOIANA DE ASSISTÊNCIA TÉCNICA, EXTENSÃO RURAL E PESQUISA AGROPECUÁRIA - EMATER

(R\$ 1,00)

FONTES	2016	2017	2018	2019	TOTAL POR FONTE
OGE	391.000,00	406.000,00	421.000,00	436.000,00	1.654.000,00
TESOURO	64.000,00	64.000,00	64.000,00	64.000,00	256.000,00
PRÓPRIO	183.000,00	198.000,00	213.000,00	228.000,00	822.000,00
CONVÊNIO	144.000,00	144.000,00	144.000,00	144.000,00	576.000,00
TOTAL DA U.O.	391.000,00	406.000,00	421.000,00	436.000,00	1.654.000,00

TOTAL FINANCEIRO DA AÇÃO

(R\$ 1,00)

FONTES	2016	2017	2018	2019	TOTAL POR FONTE
OGE	391.000,00	406.000,00	421.000,00	436.000,00	1.654.000,00
TESOURO	64.000,00	64.000,00	64.000,00	64.000,00	256.000,00
PRÓPRIO	183.000,00	198.000,00	213.000,00	228.000,00	822.000,00
CONVÊNIO	144.000,00	144.000,00	144.000,00	144.000,00	576.000,00
TOTAL GERAL	391.000,00	406.000,00	421.000,00	436.000,00	1.654.000,00

2194 - TRANSFERÊNCIA DE TECNOLOGIAS INOVADORAS E SUSTENTÁVEIS



ÓRGÃO RESPONSÁVEL: 6602 - AGÊNCIA GOIANA DE ASSISTÊNCIA TÉCNICA, EXTENSÃO RURAL E PESQUISA AGROPECUÁRIA - EMATER

OBJETIVO: Disponibilizar mecanismos de práticas agropecuárias, processos inovadores e sustentáveis.

SEGMENTO: DIVERSOS SEGMENTOS

METAS FÍSICAS

PRODUTO: ATENDIMENTO REALIZADO A PRODUTOR RURAL NA ÁREA AGROPECUÁRIA / NUMERO

REGIONALIZAÇÃO	2016	2017	2018	2019	TOTAL POR REGIÃO
ESTADO DE GOIÁS	98.000	100.000	105.000	115.000	418.000
TOTAL DO EXERCÍCIO	98.000	100.000	105.000	115.000	418.000

INFORMAÇÕES FINANCEIRAS DA AÇÃO

U.O.: 6602 - AGÊNCIA GOIANA DE ASSISTÊNCIA TÉCNICA, EXTENSÃO RURAL E PESQUISA AGROPECUÁRIA - EMATER

(R\$ 1,00)

FONTES	2016	2017	2018	2019	TOTAL POR FONTE
OGE	4.432.000,00	4.550.000,00	4.674.000,00	3.920.000,00	17.576.000,00
TESOURO	300.000,00	300.000,00	300.000,00	300.000,00	1.200.000,00
PRÓPRIO	1.512.000,00	1.630.000,00	1.754.000,00	1.000.000,00	5.896.000,00
CONVÊNIO	2.620.000,00	2.620.000,00	2.620.000,00	2.620.000,00	10.480.000,00
TOTAL DA U.O.	4.432.000,00	4.550.000,00	4.674.000,00	3.920.000,00	17.576.000,00



TOTAL FINANCEIRO DA AÇÃO

(R\$ 1.00)

FONTES	2016	2017	2018	2019	TOTAL POR FONTE
OGE	4.432.000,00	4.550.000,00	4.674.000,00	3.920.000,00	17.576.000,00
TESOURO	300.000,00	300.000,00	300.000,00	300.000,00	1.200.000,00
PRÓPRIO	1.512.000,00	1.630.000,00	1.754.000,00	1.000.000,00	5.896.000,00
CONVÊNIO	2.620.000,00	2.620.000,00	2.620.000,00	2.620.000,00	10.480.000,00
TOTAL GERAL	4.432.000,00	4.550.000,00	4.674.000,00	3.920.000,00	17.576.000,00

2195 - RESPONSABILIDADE AMBIENTAL E SOCIAL DA CEASA/GO

ÓRGÃO RESPONSÁVEL: 6612 - CENTRAIS DE ABASTECIMENTO DE GOIÁS S/A - CEASA - GO

OBJETIVO: Implantar a estação de tratamento de esgoto da CEASA-GO e otimizar a gestão da destinação de resíduos sólidos do entreposto e cumprir a responsabilidade social da Ceasa-GO com o banco de alimentos e a inclusão digital.

SEGMENTO: DIVERSOS SEGMENTOS

METAS FÍSICAS

PRODUTO: COLETA SELETIVA IMPLANTADA NO CEASA-GO / PERCENTUAL

REGIONALIZAÇÃO	2016	2017	2018	2019	TOTAL POR REGIÃO
ESTADO DE GOIÁS	100	0	0	0	100
TOTAL DO EXERCÍCIO	100	0	0	0	100

PRODUTO: ESTAÇÃO DE TRATAMENTO DE ESGOTO DA CEASA-GO IMPLANTADA / PERCENTUAL

REGIONALIZAÇÃO	2016	2017	2018	2019	TOTAL POR REGIÃO
ESTADO DE GOIÁS	100	0	0	0	100
TOTAL DO EXERCÍCIO	100	0	0	0	100

PRODUTO: PESSOA CAPACITADA PELA CEASA-GO PARA INCLUSÃO DIGITAL / NUMERO

REGIONALIZAÇÃO	2016	2017	2018	2019	TOTAL POR REGIÃO
ESTADO DE GOIÁS	240	240	240	240	960
TOTAL DO EXERCÍCIO	240	240	240	240	960

PRODUTO: PRODUTO HORTIFRUTIGRANJEIRO DOADO / TONELADA

REGIONALIZAÇÃO	2016	2017	2018	2019	TOTAL POR REGIÃO
ESTADO DE GOIÁS	600	600	600	600	2.400
TOTAL DO EXERCÍCIO	600	600	600	600	2.400

PRODUTO: USINA DE TRATAMENTO DE RESÍDUOS SÓLIDOS DA CEASA-GO IMPLANTADA / PERCENTUAL

REGIONALIZAÇÃO	2016	2017	2018	2019	TOTAL POR REGIÃO
ESTADO DE GOIÁS	100	0	0	0	100
TOTAL DO EXERCÍCIO	100	0	0	0	100

INFORMAÇÕES FINANCEIRAS DA AÇÃO

U.O.: 6612 - CENTRAIS DE ABASTECIMENTO DE GOIÁS S/A - CEASA - GO

(R\$ 1.00)

FONTES	2016	2017	2018	2019	TOTAL POR FONTE
EXTRA OGE	1.600.000,00	200.000,00	200.000,00	200.000,00	2.200.000,00
PRÓPRIO	1.600.000,00	200.000,00	200.000,00	200.000,00	2.200.000,00
TOTAL DA U.O.	1.600.000,00	200.000,00	200.000,00	200.000,00	2.200.000,00

TOTAL FINANCEIRO DA AÇÃO

(R\$ 1.00)

FONTES	2016	2017	2018	2019	TOTAL POR FONTE
EXTRA OGE	1.600.000,00	200.000,00	200.000,00	200.000,00	2.200.000,00
PRÓPRIO	1.600.000,00	200.000,00	200.000,00	200.000,00	2.200.000,00
TOTAL GERAL	1.600.000,00	200.000,00	200.000,00	200.000,00	2.200.000,00

3060 - EXPANSÃO E REVITALIZAÇÃO DA INFRAESTRUTURA DA CEASA/GO

ÓRGÃO RESPONSÁVEL: 6612 - CENTRAIS DE ABASTECIMENTO DE GOIÁS S/A - CEASA - GO

OBJETIVO: Ampliar as áreas de comercialização, as áreas de circulação, tráfego e carga e descarga da CEASA-GO; Construir novos sanitários públicos no mercado da CEASA-GO atendendo à demanda e à legislação vigente; Revitalizar o sistema de energia elétrica do entreposto da CEASA-GO.

SEGMENTO: DIVERSOS SEGMENTOS

METAS FÍSICAS



PRODUTO: PÁTIO DE ESTACIONAMENTO E CARGA E DESCARGA DA CEASA-GO CONSTRUÍDO / NUMERO					
REGIONALIZAÇÃO	2016	2017	2018	2019	TOTAL POR REGIÃO
ESTADO DE GOIÁS	0	1	2	0	3
TOTAL DO EXERCÍCIO	0	1	2	0	3

PRODUTO: PAVILHÃO DE COMERCIALIZAÇÃO DE HORTIFRUTIGRANJEIROS DA CEASA-GO CONSTRUÍDO / NUMERO					
REGIONALIZAÇÃO	2016	2017	2018	2019	TOTAL POR REGIÃO
ESTADO DE GOIÁS	1	2	0	0	3
TOTAL DO EXERCÍCIO	1	2	0	0	3

PRODUTO: REDE ELÉTRICA DA CEASA-GO AMPLIADA E REVITALIZADA / PERCENTUAL					
REGIONALIZAÇÃO	2016	2017	2018	2019	TOTAL POR REGIÃO
ESTADO DE GOIÁS	25	25	25	25	100
TOTAL DO EXERCÍCIO	25	25	25	25	100

PRODUTO: SANITÁRIO PÚBLICO DA CEASA-GO CONSTRUÍDO / NUMERO					
REGIONALIZAÇÃO	2016	2017	2018	2019	TOTAL POR REGIÃO
ESTADO DE GOIÁS	4	0	0	0	4
TOTAL DO EXERCÍCIO	4	0	0	0	4

INFORMAÇÕES FINANCEIRAS DA AÇÃO

U.O.: 6612 - CENTRAIS DE ABASTECIMENTO DE GOIÁS S/A - CEASA - GO (R\$ 1,00)					
FONTES	2016	2017	2018	2019	TOTAL POR FONTE
EXTRA OGE	3.625.000,00	7.025.000,00	1.025.000,00	1.025.000,00	12.700.000,00
PRÓPRIO	3.625.000,00	7.025.000,00	1.025.000,00	1.025.000,00	12.700.000,00
TOTAL DA U.O.	3.625.000,00	7.025.000,00	1.025.000,00	1.025.000,00	12.700.000,00

TOTAL FINANCEIRO DA AÇÃO (R\$ 1,00)

FONTES	2016	2017	2018	2019	TOTAL POR FONTE
EXTRA OGE	3.625.000,00	7.025.000,00	1.025.000,00	1.025.000,00	12.700.000,00
PRÓPRIO	3.625.000,00	7.025.000,00	1.025.000,00	1.025.000,00	12.700.000,00
TOTAL GERAL	3.625.000,00	7.025.000,00	1.025.000,00	1.025.000,00	12.700.000,00



1038 - PROGRAMA DESENVOLVIMENTO DA CADEIA PRODUTIVA MINERAL

EIXO: COMPETITIVIDADE
ÁREA: DESENVOLVIMENTO ECONÔMICO
TIPO: FINALÍSTICO
DESCRIÇÃO: Desenvolvimento da Cadeia Produtiva Mineral é um programa de apoio à implementação de polos regionais de mineração e fortalecimento dos Arranjos Produtivos Locais, orientação, capacitação e incentivo a micro e pequenos empreendedores com foco na sustentabilidade ambiental, o incremento das receitas fiscais por meio da agregação de valor a produção e a geração de novos empregos.
OBJETIVO: Apoiar e promover o fortalecimento dos Polos regionais de mineração e os Arranjos Produtivos Locais; Promover o artesanato mineral; Orientar e fiscalizar a exploração mineral.
INDICADORES: CRESCIMENTO DO PIB
PÚBLICO ALVO: EMPREENDEDORES, INVESTIDORES E EMPRESAS QUE DEMONSTREM A INTENÇÃO DE INSTALAR SEUS EMPREENDIMENTOS EM TERRITÓRIO GOIANO.

INFORMAÇÕES FINANCEIRAS DO PROGRAMA

(R\$ 1,00)

FONTES	2016	2017	2018	2019	TOTAL DO PERÍODO
OGE	24.613.000,00	26.012.000,00	27.243.000,00	31.201.000,00	109.069.000,00
TESOURO	30.000,00	30.000,00	30.000,00	30.000,00	120.000,00
PRÓPRIO	24.553.000,00	25.952.000,00	27.183.000,00	31.141.000,00	108.829.000,00
CONVÊNIO	30.000,00	30.000,00	30.000,00	30.000,00	120.000,00
TOTAL GERAL	24.613.000,00	26.012.000,00	27.243.000,00	31.201.000,00	109.069.000,00

2196 - APOIO À IMPLANTAÇÃO E DESENVOLVIMENTO DE POLOS REGIONAIS DE MINERAÇÃO

ÓRGÃO RESPONSÁVEL: 3600 - SECRETARIA DE DESENVOLVIMENTO ECONÔMICO, CIENTÍFICO E TECNOLÓGICO E DE AGRICULTURA, PECUÁRIA E IRRIGAÇÃO
OBJETIVO: Atuar como agente catalizador na diversificação da cadeia produtiva mineral através do apoio à implantação e desenvolvimento de polos regionais de mineração em Goiás, incluindo os Arranjos Produtivos Locais - APLs, associados aos distritos mineiros existentes e outras áreas de relevante interesse mineral.
SEGMENTO: DIVERSOS SEGMENTOS

METAS FÍSICAS

PRODUTO: PERFIL ANALÍTICO DO SETOR MINERAL GOIANO LEVANTADO / NUMERO

REGIONALIZAÇÃO	2016	2017	2018	2019	TOTAL POR REGIÃO
REGIÃO METROPOLITANA DE GOIÂNIA	1	0	0	0	1
REGIÃO CENTRO GOIANO (EIXO BR-153)	1	0	0	0	1
REGIÃO NORTE GOIANO	1	0	0	0	1
REGIÃO NORDESTE GOIANO	1	0	0	0	1
REGIÃO ENTORNO DO DISTRITO FEDERAL	1	0	0	0	1
REGIÃO SUDESTE GOIANO (ESTRADA DE FERRO)	1	0	0	0	1
REGIÃO SUL GOIANO	1	0	0	0	1
REGIÃO SUDOESTE GOIANO	1	0	0	0	1
REGIÃO OESTE GOIANO (EIXO GO-060)	1	0	0	0	1
REGIÃO NOROESTE GOIANO (ESTRADA DO BOI)	1	0	0	0	1
TOTAL DO EXERCÍCIO	10	0	0	0	10

PRODUTO: POLO REGIONAL DE MINERAÇÃO IMPLANTADO / NUMERO

REGIONALIZAÇÃO	2016	2017	2018	2019	TOTAL POR REGIÃO
ESTADO DE GOIÁS	1	2	3	4	10
TOTAL DO EXERCÍCIO	1	2	3	4	10

INFORMAÇÕES FINANCEIRAS DA AÇÃO

U.O.: 3652 - FUNDO DE FOMENTO A MINERAÇÃO - FUNMINERAL

(R\$ 1,00)

FONTES	2016	2017	2018	2019	TOTAL POR FONTE
OGE	493.000,00	539.000,00	716.000,00	773.000,00	2.521.000,00
PRÓPRIO	493.000,00	539.000,00	716.000,00	773.000,00	2.521.000,00
TOTAL DA U.O.	493.000,00	539.000,00	716.000,00	773.000,00	2.521.000,00

TOTAL FINANCEIRO DA AÇÃO

(R\$ 1,00)

FONTES	2016	2017	2018	2019	TOTAL POR FONTE
OGE	493.000,00	539.000,00	716.000,00	773.000,00	2.521.000,00
PRÓPRIO	493.000,00	539.000,00	716.000,00	773.000,00	2.521.000,00
TOTAL GERAL	493.000,00	539.000,00	716.000,00	773.000,00	2.521.000,00

**2197 - FINANCIAMENTO DA CADEIA PRODUTIVA MINERAL**

ÓRGÃO RESPONSÁVEL: 3600 - SECRETARIA DE DESENVOLVIMENTO ECONÔMICO, CIENTÍFICO E TECNOLÓGICO E DE AGRICULTURA, PECUÁRIA E IRRIGAÇÃO

OBJETIVO: Fomentar o crescimento econômico e financeiro das micros, pequenas e médias empresas, bem como o artesanato mineral com base em financiamentos com recursos do FUNMINERAL, visando o fortalecimento da cadeia produtiva mineral do Estado.

SEGMENTO: DIVERSOS SEGMENTOS

METAS FÍSICAS

PRODUTO: EMPREGO GERADO NOS EMPREENDIMENTOS MINERAIS FINANCIADOS / NUMERO

REGIONALIZAÇÃO	2016	2017	2018	2019	TOTAL POR REGIÃO
ESTADO DE GOIÁS	300	350	400	450	1.500
TOTAL DO EXERCÍCIO	300	350	400	450	1.500

PRODUTO: FINANCIAMENTO LIBERADO COM RECURSOS DO FUNMINERAL / REAL

REGIONALIZAÇÃO	2016	2017	2018	2019	TOTAL POR REGIÃO
ESTADO DE GOIÁS	20.000.000	22.000.000	23.000.000	26.000.000	91.000.000
TOTAL DO EXERCÍCIO	20.000.000	22.000.000	23.000.000	26.000.000	91.000.000

INFORMAÇÕES FINANCEIRAS DA AÇÃO

U.O.: 3652 - FUNDO DE FOMENTO A MINERAÇÃO - FUNMINERAL

(R\$ 1,00)

FONTES	2016	2017	2018	2019	TOTAL POR FONTE
OGE	20.000.000,00	22.000.000,00	23.000.000,00	26.000.000,00	91.000.000,00
PRÓPRIO	20.000.000,00	22.000.000,00	23.000.000,00	26.000.000,00	91.000.000,00
TOTAL DA U.O.	20.000.000,00	22.000.000,00	23.000.000,00	26.000.000,00	91.000.000,00

TOTAL FINANCEIRO DA AÇÃO

(R\$ 1,00)

FONTES	2016	2017	2018	2019	TOTAL POR FONTE
OGE	20.000.000,00	22.000.000,00	23.000.000,00	26.000.000,00	91.000.000,00
PRÓPRIO	20.000.000,00	22.000.000,00	23.000.000,00	26.000.000,00	91.000.000,00
TOTAL GERAL	20.000.000,00	22.000.000,00	23.000.000,00	26.000.000,00	91.000.000,00

2198 - FOMENTO AO SETOR DE GEMAS, JÓIAS E ARTESANATO MINERAL

ÓRGÃO RESPONSÁVEL: 3600 - SECRETARIA DE DESENVOLVIMENTO ECONÔMICO, CIENTÍFICO E TECNOLÓGICO E DE AGRICULTURA, PECUÁRIA E IRRIGAÇÃO

OBJETIVO: Promover a transferência de conhecimento, a inovação, a inclusão sócio-produtiva, a capacitação, o desenvolvimento profissional, o incentivo direto e indireto à vendas e aperfeiçoamento do processo produtivo dos micros e pequenos empreendedores do setor de gemas, jóias e artesanato mineral.

SEGMENTO: MICRO E PEQUENO EMPRESÁRIO

METAS FÍSICAS

PRODUTO: EVENTO DE PROMOÇÃO DO SETOR MINERAL REALIZADO / NUMERO

REGIONALIZAÇÃO	2016	2017	2018	2019	TOTAL POR REGIÃO
ESTADO DE GOIÁS	3	4	5	6	18
TOTAL DO EXERCÍCIO	3	4	5	6	18

PRODUTO: MICRO E PEQUENO MINERADOR CAPACITADO / NUMERO

REGIONALIZAÇÃO	2016	2017	2018	2019	TOTAL POR REGIÃO
ESTADO DE GOIÁS	15	20	25	30	90
TOTAL DO EXERCÍCIO	15	20	25	30	90

INFORMAÇÕES FINANCEIRAS DA AÇÃO

U.O.: 3652 - FUNDO DE FOMENTO A MINERAÇÃO - FUNMINERAL

(R\$ 1,00)

FONTES	2016	2017	2018	2019	TOTAL POR FONTE
OGE	150.000,00	150.000,00	150.000,00	150.000,00	600.000,00
PRÓPRIO	150.000,00	150.000,00	150.000,00	150.000,00	600.000,00
TOTAL DA U.O.	150.000,00	150.000,00	150.000,00	150.000,00	600.000,00



TOTAL FINANCEIRO DA AÇÃO

(R\$ 1.00)

FONTES	2016	2017	2018	2019	TOTAL POR FONTE
OGE	150.000,00	150.000,00	150.000,00	150.000,00	600.000,00
PRÓPRIO	150.000,00	150.000,00	150.000,00	150.000,00	600.000,00
TOTAL GERAL	150.000,00	150.000,00	150.000,00	150.000,00	600.000,00

2199 - GESTÃO DE INFORMAÇÕES GEOLÓGICAS

ÓRGÃO RESPONSÁVEL: 3600 - SECRETARIA DE DESENVOLVIMENTO ECONÔMICO, CIENTÍFICO E TECNOLÓGICO E DE AGRICULTURA, PECUÁRIA E IRRIGAÇÃO

OBJETIVO: Estabelecer um plano cooperativo de levantamentos básicos do território goiano através de mapeamentos geológicos, geofísicos e geoquímicos e geração de banco de dados, bem como a sua divulgação e difusão, imprimindo orientação segura e objetiva aos trabalhos de exploração e prospecção mineral, com redução dos riscos e custos dos investimentos do setor na implantação dos projetos de mineração.

SEGMENTO: DIVERSOS SEGMENTOS

METAS FÍSICAS

PRODUTO: GUIA PROSPECTIVO MINERAL DE ORIENTAÇÃO AO INVESTIDOR ELABORADO / NUMERO

REGIONALIZAÇÃO	2016	2017	2018	2019	TOTAL POR REGIÃO
ESTADO DE GOIÁS	0	1	0	0	1
TOTAL DO EXERCÍCIO	0	1	0	0	1

PRODUTO: MAPA E RELATÓRIO DE INTEGRAÇÃO AEROGEOFÍSICO ELABORADO / NUMERO

REGIONALIZAÇÃO	2016	2017	2018	2019	TOTAL POR REGIÃO
ESTADO DE GOIÁS	2	0	0	0	2
TOTAL DO EXERCÍCIO	2	0	0	0	2

PRODUTO: MAPA E RELATÓRIO GEOLÓGICO ELABORADO / NUMERO

REGIONALIZAÇÃO	2016	2017	2018	2019	TOTAL POR REGIÃO
ESTADO DE GOIÁS	2	2	2	2	8
TOTAL DO EXERCÍCIO	2	2	2	2	8

INFORMAÇÕES FINANCEIRAS DA AÇÃO

U.O.: 3605 - SUPERINTENDÊNCIA EXECUTIVA DE INDÚSTRIA

(R\$ 1.00)

FONTES	2016	2017	2018	2019	TOTAL POR FONTE
OGE	20.000,00	20.000,00	20.000,00	20.000,00	80.000,00
TESOURO	10.000,00	10.000,00	10.000,00	10.000,00	40.000,00
CONVÊNIO	10.000,00	10.000,00	10.000,00	10.000,00	40.000,00
TOTAL DA U.O.	20.000,00	20.000,00	20.000,00	20.000,00	80.000,00

U.O.: 3652 - FUNDO DE FOMENTO A MINERAÇÃO - FUNMINERAL

(R\$ 1.00)

FONTES	2016	2017	2018	2019	TOTAL POR FONTE
OGE	1.500.000,00	1.500.000,00	1.500.000,00	1.500.000,00	6.000.000,00
PRÓPRIO	1.500.000,00	1.500.000,00	1.500.000,00	1.500.000,00	6.000.000,00
TOTAL DA U.O.	1.500.000,00	1.500.000,00	1.500.000,00	1.500.000,00	6.000.000,00

TOTAL FINANCEIRO DA AÇÃO

(R\$ 1.00)

FONTES	2016	2017	2018	2019	TOTAL POR FONTE
OGE	1.520.000,00	1.520.000,00	1.520.000,00	1.520.000,00	6.080.000,00
TESOURO	10.000,00	10.000,00	10.000,00	10.000,00	40.000,00
PRÓPRIO	1.500.000,00	1.500.000,00	1.500.000,00	1.500.000,00	6.000.000,00
CONVÊNIO	10.000,00	10.000,00	10.000,00	10.000,00	40.000,00
TOTAL GERAL	1.520.000,00	1.520.000,00	1.520.000,00	1.520.000,00	6.080.000,00

2200 - MONITORAMENTO DAS ATIVIDADES DO SETOR MINERAL EM GOIÁS

ÓRGÃO RESPONSÁVEL: 3600 - SECRETARIA DE DESENVOLVIMENTO ECONÔMICO, CIENTÍFICO E TECNOLÓGICO E DE AGRICULTURA, PECUÁRIA E IRRIGAÇÃO

OBJETIVO: Acompanhar e avaliar as atividades, a produção e os investimentos do setor mineral do Estado de Goiás, em parcerias com órgãos das esferas federal, estadual e municipal, buscando a sustentabilidade da produção (ambiental, social e econômica) e o incremento das receitas fiscais e de royalties minerais.

SEGMENTO: DIVERSOS SEGMENTOS

METAS FÍSICAS



PRODUTO: EMPREENDIMENTO MINERAL MONITORADO / NUMERO					
REGIONALIZAÇÃO	2016	2017	2018	2019	TOTAL POR REGIÃO
ESTADO DE GOIÁS	30	70	110	150	150
TOTAL DO EXERCÍCIO	30	70	110	150	150

PRODUTO: RECEITA DE ROYALTIES DA MINERAÇÃO INCREMENTADA / PERCENTUAL					
REGIONALIZAÇÃO	2016	2017	2018	2019	TOTAL POR REGIÃO
ESTADO DE GOIÁS	5	5	5	5	5
TOTAL DO EXERCÍCIO	5	5	5	5	5

PRODUTO: VISTORIA REALIZADA EM EMPRESA MINERADORA COM CONTRATO DE ROYALTIES / NUMERO					
REGIONALIZAÇÃO	2016	2017	2018	2019	TOTAL POR REGIÃO
ESTADO DE GOIÁS	8	10	12	14	44
TOTAL DO EXERCÍCIO	8	10	12	14	44

INFORMAÇÕES FINANCEIRAS DA AÇÃO

U.O.: 3652 - FUNDO DE FOMENTO A MINERAÇÃO - FUNMINERAL (R\$ 1,00)

FONTES	2016	2017	2018	2019	TOTAL POR FONTE
OGE	150.000,00	200.000,00	250.000,00	300.000,00	900.000,00
PRÓPRIO	150.000,00	200.000,00	250.000,00	300.000,00	900.000,00
TOTAL DA U.O.	150.000,00	200.000,00	250.000,00	300.000,00	900.000,00

TOTAL FINANCEIRO DA AÇÃO (R\$ 1,00)

FONTES	2016	2017	2018	2019	TOTAL POR FONTE
OGE	150.000,00	200.000,00	250.000,00	300.000,00	900.000,00
PRÓPRIO	150.000,00	200.000,00	250.000,00	300.000,00	900.000,00
TOTAL GERAL	150.000,00	200.000,00	250.000,00	300.000,00	900.000,00

2201 - PROMOÇÃO DA INOVAÇÃO TECNOLÓGICA NA MINERAÇÃO



ÓRGÃO RESPONSÁVEL: 3600 - SECRETARIA DE DESENVOLVIMENTO ECONÔMICO, CIENTÍFICO E TECNOLÓGICO E DE AGRICULTURA, PECUÁRIA E IRRIGAÇÃO

OBJETIVO: Promover a inovação tecnológica dos processos de mineração, por meio da cooperação entre universidades, setor privado e instituições públicas, visando agregação de valor aos recursos minerais do Estado e a redução de impactos ambientais.

SEGMENTO: DIVERSOS SEGMENTOS

METAS FÍSICAS

PRODUTO: CENTRO DE CIÊNCIA E TECNOLOGIA MINERAL IMPLANTADO / PERCENTUAL					
REGIONALIZAÇÃO	2016	2017	2018	2019	TOTAL POR REGIÃO
ESTADO DE GOIÁS	10	20	30	40	100
TOTAL DO EXERCÍCIO	10	20	30	40	100

PRODUTO: PARCERIA EM INOVAÇÃO TECNOLÓGICA NA MINERAÇÃO IMPLEMENTADA / NUMERO					
REGIONALIZAÇÃO	2016	2017	2018	2019	TOTAL POR REGIÃO
ESTADO DE GOIÁS	2	2	3	3	10
TOTAL DO EXERCÍCIO	2	2	3	3	10

PRODUTO: SERVIÇO LABORATORIAL EM MINERAÇÃO REALIZADO / NUMERO					
REGIONALIZAÇÃO	2016	2017	2018	2019	TOTAL POR REGIÃO
ESTADO DE GOIÁS	15.000	20.000	25.000	30.000	90.000
TOTAL DO EXERCÍCIO	15.000	20.000	25.000	30.000	90.000



INFORMAÇÕES FINANCEIRAS DA AÇÃO

U.O.: **3605 - SUPERINTENDÊNCIA EXECUTIVA DE INDÚSTRIA** (R\$ 1,00)

FONTES	2016	2017	2018	2019	TOTAL POR FONTE
OGE	40.000,00	40.000,00	40.000,00	40.000,00	160.000,00
TESOURO	20.000,00	20.000,00	20.000,00	20.000,00	80.000,00
CONVÊNIO	20.000,00	20.000,00	20.000,00	20.000,00	80.000,00
TOTAL DA U.O.	40.000,00	40.000,00	40.000,00	40.000,00	160.000,00

U.O.: **3652 - FUNDO DE FOMENTO A MINERAÇÃO - FUNMINERAL** (R\$ 1,00)

FONTES	2016	2017	2018	2019	TOTAL POR FONTE
OGE	2.200.000,00	1.500.000,00	1.500.000,00	2.350.000,00	7.550.000,00
PRÓPRIO	2.200.000,00	1.500.000,00	1.500.000,00	2.350.000,00	7.550.000,00
TOTAL DA U.O.	2.200.000,00	1.500.000,00	1.500.000,00	2.350.000,00	7.550.000,00

TOTAL FINANCEIRO DA AÇÃO

(R\$ 1,00)

FONTES	2016	2017	2018	2019	TOTAL POR FONTE
OGE	2.240.000,00	1.540.000,00	1.540.000,00	2.390.000,00	7.710.000,00
TESOURO	20.000,00	20.000,00	20.000,00	20.000,00	80.000,00
PRÓPRIO	2.200.000,00	1.500.000,00	1.500.000,00	2.350.000,00	7.550.000,00
CONVÊNIO	20.000,00	20.000,00	20.000,00	20.000,00	80.000,00
TOTAL GERAL	2.240.000,00	1.540.000,00	1.540.000,00	2.390.000,00	7.710.000,00

2202 - FISCALIZAÇÃO DA EXPLORAÇÃO DOS RECURSOS MINERAIS DO ESTADO

ÓRGÃO RESPONSÁVEL: 5702 - AGÊNCIA GOIANA DE REGULAÇÃO, CONTROLE E FISCALIZAÇÃO DE SERVIÇOS PÚBLICOS - AGR

OBJETIVO: Racionalizar a exploração dos recursos minerais do estado de Goiás.

SEGMENTO: DIVERSOS SEGMENTOS

METAS FÍSICAS

PRODUTO: **EXPLORAÇÃO DOS RECURSOS MINERAIS FISCALIZADA / NUMERO**

REGIONALIZAÇÃO	2016	2017	2018	2019	TOTAL POR REGIÃO
ESTADO DE GOIÁS	5	5	5	5	20
TOTAL DO EXERCÍCIO	5	5	5	5	20

INFORMAÇÕES FINANCEIRAS DA AÇÃO

U.O.: **5702 - AGÊNCIA GOIANA DE REGULAÇÃO, CONTROLE E FISCALIZAÇÃO DE SERVIÇOS PÚBLICOS - AGR** (R\$ 1,00)

FONTES	2016	2017	2018	2019	TOTAL POR FONTE
OGE	60.000,00	63.000,00	67.000,00	68.000,00	258.000,00
PRÓPRIO	60.000,00	63.000,00	67.000,00	68.000,00	258.000,00
TOTAL DA U.O.	60.000,00	63.000,00	67.000,00	68.000,00	258.000,00

TOTAL FINANCEIRO DA AÇÃO

(R\$ 1,00)

FONTES	2016	2017	2018	2019	TOTAL POR FONTE
OGE	60.000,00	63.000,00	67.000,00	68.000,00	258.000,00
PRÓPRIO	60.000,00	63.000,00	67.000,00	68.000,00	258.000,00
TOTAL GERAL	60.000,00	63.000,00	67.000,00	68.000,00	258.000,00

1039 - PROGRAMA DESENVOLVIMENTO DO EMPREENDEDORISMO E APOIO ÀS MICRO, PEQUENAS E MÉDIAS EMPRESAS**EIXO:** COMPETITIVIDADE**ÁREA:** DESENVOLVIMENTO ECONÔMICO**TIPO:** FINALÍSTICO

DESCRIÇÃO: O Programa está fundamentado em uma política contendo ações para que as micro, pequenas e médias empresas, empreendedores individuais, potenciais empreendedores e artesãos desenvolvam sua capacidade de competitividade, com sustentabilidade, garantindo aos cidadãos goianos melhores condições de vida. O segmento empresarial exerce relevante papel em relação à geração de empregos e renda, é necessário que o Estado proporcione apoio, crie condições para melhor desempenho e ambiente favorável para o fortalecimento das empresas.

Abrangendo todo o Estado de Goiás, o Programa apoia desde pessoas que estão querendo abrir o próprio negócio até as empresas já estabelecidas que queiram expandir e implementar melhorias.

Oferece capacitação, planejamento, informações, orientações, inovações, crédito subsidiado e acompanhamento. Propiciando aos empresários mais empregos, e ao Estado expansão da renda, aumento da arrecadação tributária, aumento do PIB, e maior qualidade de vida, contribuindo assim para o desenvolvimento socioeconômico do Estado.

OBJETIVO: Orientar, assessorar, incentivar e apoiar a formulação e implementação de políticas para desenvolvimento das M.E. e E.P.P. através do Fórum Estadual. Promover o fortalecimento das MPE's por meio de articulação e integração entre diversos órgãos estaduais e as entidades de apoio, de representação e da sociedade civil.

Adotar ações que possam promover o desenvolvimento e melhoria da competitividade das MPE's para que gerem trabalho e renda, por meio de um conjunto de medidas como: cursos de capacitação, palestras, oficinas, incentivando o planejamento sustentável, a melhoria na gestão, a inovação, o crédito subsidiado, o estímulo ao mercado digital e ao bom atendimento, possibilitando maior produtividade e qualidade dos produtos e serviços.

Divulgar as políticas dos programas e ações governamentais voltadas as MPE's e MEI, incluindo as informações sobre acesso a financiamentos, bem como conscientizar sobre a importância do registro de marcas e patentes junto ao INPI.

INDICADORES: CRESCIMENTO DO PIB

DESEMPREGO

INFORMALIDADE

JOVENS NEM-NEM-NEM

PIB PER CAPITA

PÚBLICO ALVO: MICRO E PEQUENOS EMPREENDEDORES**INFORMAÇÕES FINANCEIRAS DO PROGRAMA**

(R\$ 1.00)

FONTES	2016	2017	2018	2019	TOTAL DO PERÍODO
OGE	41.084.000,00	39.978.000,00	42.229.000,00	43.747.000,00	167.038.000,00
TESOURO	30.000,00	36.000,00	39.000,00	45.000,00	150.000,00
PRÓPRIO	41.024.000,00	39.906.000,00	42.151.000,00	43.657.000,00	166.738.000,00
CONVÊNIO	30.000,00	36.000,00	39.000,00	45.000,00	150.000,00
TOTAL GERAL	41.084.000,00	39.978.000,00	42.229.000,00	43.747.000,00	167.038.000,00

2203 - CAPACITAÇÃO DE AGENTES DE CRÉDITO DO BANCO DO POVO**ÓRGÃO RESPONSÁVEL:** 2700 - SECRETARIA DE GESTÃO E PLANEJAMENTO

OBJETIVO: Capacitar agentes/coordenadores e analistas de crédito do Programa Banco do Povo de Goiás, em parceria com o SEBRAE, de forma a prepará-los para, identificar, atender e dar suporte de forma efetiva ao público alvo do Programa.

SEGMENTO: MICRO E PEQUENO EMPRESÁRIO**METAS FÍSICAS****PRODUTO:** AGENTES DE CRÉDITO DO BANCO DO POVO CAPACITADO / NUMERO

REGIONALIZAÇÃO	2016	2017	2018	2019	TOTAL POR REGIÃO
ESTADO DE GOIÁS	250	280	300	320	1.150
TOTAL DO EXERCÍCIO	250	280	300	320	1.150

INFORMAÇÕES FINANCEIRAS DA AÇÃO**U.O.:** 2752 - FUNDO DE FINANCIAMENTO DO BANCO DO POVO DO ESTADO DE GOIÁS

(R\$ 1.00)

FONTES	2016	2017	2018	2019	TOTAL POR FONTE
OGE	200.000,00	200.000,00	250.000,00	300.000,00	950.000,00
PRÓPRIO	200.000,00	200.000,00	250.000,00	300.000,00	950.000,00
TOTAL DA U.O.	200.000,00	200.000,00	250.000,00	300.000,00	950.000,00

TOTAL FINANCEIRO DA AÇÃO

(R\$ 1.00)

FONTES	2016	2017	2018	2019	TOTAL POR FONTE
OGE	200.000,00	200.000,00	250.000,00	300.000,00	950.000,00
PRÓPRIO	200.000,00	200.000,00	250.000,00	300.000,00	950.000,00
TOTAL GERAL	200.000,00	200.000,00	250.000,00	300.000,00	950.000,00



2204 - CAPACITAÇÃO DE EMPREENDEDORES DO BANCO DO POVO

ÓRGÃO RESPONSÁVEL: 2700 - SECRETARIA DE GESTÃO E PLANEJAMENTO

OBJETIVO: Disponibilizar Consultoria, treinamento e capacitação para o público alvo do Programa Banco do Povo através de convênio com o SEBRAE, com o objetivo de fortalecer o empreendedorismo e favorecer a sustentabilidade dos empreendimentos financiados com recursos do Programa.

SEGMENTO: MICRO E PEQUENO EMPRESÁRIO

METAS FÍSICAS

PRODUTO: **EMPREENDEDOR CAPACITADO / NUMERO**

REGIONALIZAÇÃO	2016	2017	2018	2019	TOTAL POR REGIÃO
REGIÃO METROPOLITANA DE GOIÂNIA	720	788	907	972	3.387
REGIÃO CENTRO GOIANO (EIXO BR-153)	335	366	420	451	1.572
REGIÃO NORTE GOIANO	425	465	536	574	2.000
REGIÃO NORDESTE GOIANO	120	124	144	153	541
REGIÃO ENTORNO DO DISTRITO FEDERAL	349	382	438	471	1.640
REGIÃO SUDESTE GOIANO (ESTRADA DE FERRO)	155	169	195	208	727
REGIÃO SUL GOIANO	280	305	350	376	1.311
REGIÃO SUDOESTE GOIANO	260	286	328	453	1.327
REGIÃO OESTE GOIANO (EIXO GO-060)	304	332	382	409	1.427
REGIÃO NOROESTE GOIANO (ESTRADA DO BOI)	260	283	326	349	1.218
TOTAL DO EXERCÍCIO	3.208	3.500	4.026	4.416	15.150

INFORMAÇÕES FINANCEIRAS DA AÇÃO

U.O.: **2752 - FUNDO DE FINANCIAMENTO DO BANCO DO POVO DO ESTADO DE GOIÁS**

(R\$ 1,00)

FONTES	2016	2017	2018	2019	TOTAL POR FONTE
OGE	500.000,00	500.000,00	600.000,00	700.000,00	2.300.000,00
PRÓPRIO	500.000,00	500.000,00	600.000,00	700.000,00	2.300.000,00
TOTAL DA U.O.	500.000,00	500.000,00	600.000,00	700.000,00	2.300.000,00

TOTAL FINANCEIRO DA AÇÃO

(R\$ 1,00)

FONTES	2016	2017	2018	2019	TOTAL POR FONTE
OGE	500.000,00	500.000,00	600.000,00	700.000,00	2.300.000,00
PRÓPRIO	500.000,00	500.000,00	600.000,00	700.000,00	2.300.000,00
TOTAL GERAL	500.000,00	500.000,00	600.000,00	700.000,00	2.300.000,00

2205 - MICROCRÉDITO DO BANCO DO POVO

ÓRGÃO RESPONSÁVEL: 2700 - SECRETARIA DE GESTÃO E PLANEJAMENTO

OBJETIVO: Disponibilizar recursos para financiamento a microempreendedores através de convênio com o Agente Financeiro (GOIASFOMENTO), de forma a atender ao objetivo do Programa.

SEGMENTO: MICRO E PEQUENO EMPRESÁRIO

METAS FÍSICAS

PRODUTO: **CONTRATO EFETIVADO PELO BANCO DO POVO / NUMERO**

REGIONALIZAÇÃO	2016	2017	2018	2019	TOTAL POR REGIÃO
REGIÃO METROPOLITANA DE GOIÂNIA	450	493	567	607	2.117
REGIÃO CENTRO GOIANO (EIXO BR-153)	209	229	263	282	983
REGIÃO NORTE GOIANO	266	291	335	359	1.251
REGIÃO NORDESTE GOIANO	75	78	90	96	339
REGIÃO ENTORNO DO DISTRITO FEDERAL	218	239	274	295	1.026
REGIÃO SUDESTE GOIANO (ESTRADA DE FERRO)	97	106	122	130	455
REGIÃO SUL GOIANO	175	191	219	235	820
REGIÃO SUDOESTE GOIANO	163	179	205	221	768
REGIÃO OESTE GOIANO (EIXO GO-060)	190	208	239	256	893
REGIÃO NOROESTE GOIANO (ESTRADA DO BOI)	162	177	204	219	762
TOTAL DO EXERCÍCIO	2.005	2.191	2.518	2.700	9.414



PRODUTO: EMPREGO GERADO ATRAVÉS DO BANCO DO POVO / NUMERO					
REGIONALIZAÇÃO	2016	2017	2018	2019	TOTAL POR REGIÃO
REGIÃO METROPOLITANA DE GOIÂNIA	720	788	907	972	3.387
REGIÃO CENTRO GOIANO (EIXO BR-153)	335	366	420	451	1.572
REGIÃO NORTE GOIANO	425	465	536	574	2.000
REGIÃO NORDESTE GOIANO	120	124	144	153	541
REGIÃO ENTORNO DO DISTRITO FEDERAL	349	382	438	471	1.640
REGIÃO SUDESTE GOIANO (ESTRADA DE FERRO)	155	169	195	208	727
REGIÃO SUL GOIANO	280	305	350	376	1.311
REGIÃO SUDOESTE GOIANO	260	286	328	353	1.227
REGIÃO OESTE GOIANO (EIXO GO-060)	304	332	382	409	1.427
REGIÃO NOROESTE GOIANO (ESTRADA DO BOI)	260	283	326	349	1.218
TOTAL DO EXERCÍCIO	3.208	3.500	4.026	4.316	15.050

INFORMAÇÕES FINANCEIRAS DA AÇÃO					
U.O.: 2752 - FUNDO DE FINANCIAMENTO DO BANCO DO POVO DO ESTADO DE GOIÁS (R\$ 1,00)					
FONTES	2016	2017	2018	2019	TOTAL POR FONTE
OGE	5.387.000,00	4.000.000,00	4.000.000,00	5.000.000,00	18.387.000,00
PRÓPRIO	5.387.000,00	4.000.000,00	4.000.000,00	5.000.000,00	18.387.000,00
TOTAL DA U.O.	5.387.000,00	4.000.000,00	4.000.000,00	5.000.000,00	18.387.000,00

TOTAL FINANCEIRO DA AÇÃO (R\$ 1,00)					
FONTES	2016	2017	2018	2019	TOTAL POR FONTE
OGE	5.387.000,00	4.000.000,00	4.000.000,00	5.000.000,00	18.387.000,00
PRÓPRIO	5.387.000,00	4.000.000,00	4.000.000,00	5.000.000,00	18.387.000,00
TOTAL GERAL	5.387.000,00	4.000.000,00	4.000.000,00	5.000.000,00	18.387.000,00

2206 - ARTICULAÇÃO, APOIO E INCENTIVO ÀS MICROEMPRESAS E EMPRESAS DE PEQUENO PORTE

ÓRGÃO RESPONSÁVEL: 3600 - SECRETARIA DE DESENVOLVIMENTO ECONÔMICO, CIENTÍFICO E TECNOLÓGICO E DE AGRICULTURA, PECUÁRIA E IRRIGAÇÃO

OBJETIVO: Promover a articulação e o fortalecimento do FEMEP - Fórum Estadual das Microempresas e Empresas de Pequeno Porte de Goiás, com a finalidade de orientar, apoiar, assessorar a formulação e proposição das políticas públicas de desenvolvimento das microempresas e empresas de pequeno porte, bem como acompanhar e avaliar a sua implementação e execução, de modo a dispensar a essas categorias tratamento diferenciado e favorecido.

SEGMENTO: MICRO E PEQUENO EMPRESÁRIO

METAS FÍSICAS					
PRODUTO: EVENTO DO FEMEP REALIZADO / NUMERO					
REGIONALIZAÇÃO	2016	2017	2018	2019	TOTAL POR REGIÃO
ESTADO DE GOIÁS	3	6	6	6	21
TOTAL DO EXERCÍCIO	3	6	6	6	21

INFORMAÇÕES FINANCEIRAS DA AÇÃO					
U.O.: 3651 - FUNDO DE DESENVOLVIMENTO DE ATIVIDADES INDUSTRIAIS - FUNPRODUZIR (R\$ 1,00)					
FONTES	2016	2017	2018	2019	TOTAL POR FONTE
OGE	100.000,00	100.000,00	100.000,00	100.000,00	400.000,00
PRÓPRIO	100.000,00	100.000,00	100.000,00	100.000,00	400.000,00
TOTAL DA U.O.	100.000,00	100.000,00	100.000,00	100.000,00	400.000,00

TOTAL FINANCEIRO DA AÇÃO (R\$ 1,00)					
FONTES	2016	2017	2018	2019	TOTAL POR FONTE
OGE	100.000,00	100.000,00	100.000,00	100.000,00	400.000,00
PRÓPRIO	100.000,00	100.000,00	100.000,00	100.000,00	400.000,00
TOTAL GERAL	100.000,00	100.000,00	100.000,00	100.000,00	400.000,00



2207 - DESENVOLVIMENTO DO ARTESANATO GOIANO - RAÍZES DE GOIÁS

ÓRGÃO RESPONSÁVEL: 3600 - SECRETARIA DE DESENVOLVIMENTO ECONÔMICO, CIENTÍFICO E TECNOLÓGICO E DE AGRICULTURA, PECUÁRIA E IRRIGAÇÃO

OBJETIVO: Impulsionar o desenvolvimento do artesanato goiano, implementando ações governamentais de promoção, divulgação e comercialização dos produtos artesanais, incluindo a participação em feiras de negócios regionais, nacionais e internacionais, contribuindo para elevação profissional, cultural, social e econômico dos artesãos.

SEGMENTO: MICRO E PEQUENO EMPRESÁRIO

METAS FÍSICAS

PRODUTO: CARTEIRA NACIONAL DO ARTESÃO OU DO TRABALHADOR MANUAL EMITIDA / NUMERO

REGIONALIZAÇÃO	2016	2017	2018	2019	TOTAL POR REGIÃO
REGIÃO METROPOLITANA DE GOIÂNIA	100	100	100	100	400
REGIÃO CENTRO GOIANO (EIXO BR-153)	150	100	100	100	450
REGIÃO NORTE GOIANO	75	50	100	100	325
REGIÃO NORDESTE GOIANO	75	50	25	25	175
REGIÃO ENTORNO DO DISTRITO FEDERAL	100	100	100	100	400
REGIÃO SUDESTE GOIANO (ESTRADA DE FERRO)	100	100	100	100	400
REGIÃO SUL GOIANO	75	75	50	50	250
REGIÃO SUDOESTE GOIANO	150	150	100	100	500
REGIÃO OESTE GOIANO (EIXO GO-060)	100	100	50	50	300
REGIÃO NOROESTE GOIANO (ESTRADA DO BOI)	75	705	750	705	2.235
TOTAL DO EXERCÍCIO	1.000	1.530	1.475	1.430	5.435

PRODUTO: EDIÇÃO DA GOIÁS MOSTRA ARTESANATO REALIZADA / NUMERO

REGIONALIZAÇÃO	2016	2017	2018	2019	TOTAL POR REGIÃO
ESTADO DE GOIÁS	12	12	12	12	48
TOTAL DO EXERCÍCIO	12	12	12	12	48

PRODUTO: PARTICIPAÇÃO EM EVENTO DE ARTESANATO REALIZADA / NUMERO

REGIONALIZAÇÃO	2016	2017	2018	2019	TOTAL POR REGIÃO
ESTADO DE GOIÁS	18	16	20	16	70
TOTAL DO EXERCÍCIO	18	16	20	16	70

PRODUTO: PRODUTO ARTESANAL COMERCIALIZADO / NUMERO

REGIONALIZAÇÃO	2016	2017	2018	2019	TOTAL POR REGIÃO
ESTADO DE GOIÁS	21.500	23.500	26.500	28.500	100.000
TOTAL DO EXERCÍCIO	21.500	23.500	26.500	28.500	100.000

INFORMAÇÕES FINANCEIRAS DA AÇÃO

U.O.: 3651 - FUNDO DE DESENVOLVIMENTO DE ATIVIDADES INDUSTRIAIS - FUNPRODUZIR (R\$ 1.00)

FONTES	2016	2017	2018	2019	TOTAL POR FONTE
OGE	500.000,00	500.000,00	500.000,00	500.000,00	2.000.000,00
PRÓPRIO	500.000,00	500.000,00	500.000,00	500.000,00	2.000.000,00
TOTAL DA U.O.	500.000,00	500.000,00	500.000,00	500.000,00	2.000.000,00

TOTAL FINANCEIRO DA AÇÃO

(R\$ 1.00)

FONTES	2016	2017	2018	2019	TOTAL POR FONTE
OGE	500.000,00	500.000,00	500.000,00	500.000,00	2.000.000,00
PRÓPRIO	500.000,00	500.000,00	500.000,00	500.000,00	2.000.000,00
TOTAL GERAL	500.000,00	500.000,00	500.000,00	500.000,00	2.000.000,00

2361 - CAPACITAÇÃO EMPREENDEDORA

ÓRGÃO RESPONSÁVEL: 3600 - SECRETARIA DE DESENVOLVIMENTO ECONÔMICO, CIENTÍFICO E TECNOLÓGICO E DE AGRICULTURA, PECUÁRIA E IRRIGAÇÃO

OBJETIVO: Oferecer cursos de capacitação empreendedora, nas modalidades presencial e à distância, para atender demandas produtivas do Estado de Goiás, incentivando o comportamento empreendedor e o desenvolvimento pessoal de jovens e adultos, possibilitando a inserção social e produtiva e manutenção da empregabilidade, bem como promover a vivência dos princípios da metodologia Competências Econômicas através da Formação de Empreendedores - CEFE.

SEGMENTO: MICRO E PEQUENO EMPRESÁRIO

METAS FÍSICAS



PRODUTO: EMPREENDEDOR CAPACITADO / NUMERO					
REGIONALIZAÇÃO	2016	2017	2018	2019	TOTAL POR REGIÃO
ESTADO DE GOIÁS	1.000	1.000	1.000	1.000	4.000
TOTAL DO EXERCÍCIO	1.000	1.000	1.000	1.000	4.000
INFORMAÇÕES FINANCEIRAS DA AÇÃO					
U.O.: 3605 - SUPERINTENDÊNCIA EXECUTIVA DE INDÚSTRIA (R\$ 1,00)					
FONTES	2016	2017	2018	2019	TOTAL POR FONTE
OGE	20.000,00	32.000,00	38.000,00	50.000,00	140.000,00
TESOURO	10.000,00	16.000,00	19.000,00	25.000,00	70.000,00
CONVÊNIO	10.000,00	16.000,00	19.000,00	25.000,00	70.000,00
TOTAL DA U.O.	20.000,00	32.000,00	38.000,00	50.000,00	140.000,00
U.O.: 3651 - FUNDO DE DESENVOLVIMENTO DE ATIVIDADES INDUSTRIAIS - FUNPRODUZIR (R\$ 1,00)					
FONTES	2016	2017	2018	2019	TOTAL POR FONTE
OGE	200.000,00	200.000,00	200.000,00	200.000,00	800.000,00
PRÓPRIO	200.000,00	200.000,00	200.000,00	200.000,00	800.000,00
TOTAL DA U.O.	200.000,00	200.000,00	200.000,00	200.000,00	800.000,00
TOTAL FINANCEIRO DA AÇÃO (R\$ 1,00)					
FONTES	2016	2017	2018	2019	TOTAL POR FONTE
OGE	220.000,00	232.000,00	238.000,00	250.000,00	940.000,00
TESOURO	10.000,00	16.000,00	19.000,00	25.000,00	70.000,00
PRÓPRIO	200.000,00	200.000,00	200.000,00	200.000,00	800.000,00
CONVÊNIO	10.000,00	16.000,00	19.000,00	25.000,00	70.000,00
TOTAL GERAL	220.000,00	232.000,00	238.000,00	250.000,00	940.000,00
3059 - STARTUP GOIÁS - APOIO E INCENTIVO À CRIAÇÃO E DESENVOLVIMENTO DE NEGÓCIOS INOVADORES					
ÓRGÃO RESPONSÁVEL: 3600 - SECRETARIA DE DESENVOLVIMENTO ECONÔMICO, CIENTÍFICO E TECNOLÓGICO E DE AGRICULTURA, PECUÁRIA E IRRIGAÇÃO					
OBJETIVO: Apoiar e incentivar a criação e o desenvolvimento de negócios inovadores com foco em tecnologia, a partir da difusão da cultura empreendedora e da profissionalização da gestão de seus empreendimentos com ações de capacitação, mentoria, eventos de relacionamento e de criação de novas empresas, pré-aceleração e pré-incubação.					
SEGMENTO: MICRO E PEQUENO EMPRESÁRIO					
METAS FÍSICAS					
PRODUTO: EMPREENDEDOR ATENDIDO EM CRIAÇÃO E DESENVOLVIMENTO DE NEGÓCIOS INOVADORES / NUMERO					
REGIONALIZAÇÃO	2016	2017	2018	2019	TOTAL POR REGIÃO
ESTADO DE GOIÁS	500	500	500	500	2.000
TOTAL DO EXERCÍCIO	500	500	500	500	2.000
INFORMAÇÕES FINANCEIRAS DA AÇÃO					
U.O.: 3605 - SUPERINTENDÊNCIA EXECUTIVA DE INDÚSTRIA (R\$ 1,00)					
FONTES	2016	2017	2018	2019	TOTAL POR FONTE
OGE	40.000,00	40.000,00	40.000,00	40.000,00	160.000,00
TESOURO	20.000,00	20.000,00	20.000,00	20.000,00	80.000,00
CONVÊNIO	20.000,00	20.000,00	20.000,00	20.000,00	80.000,00
TOTAL DA U.O.	40.000,00	40.000,00	40.000,00	40.000,00	160.000,00
U.O.: 3651 - FUNDO DE DESENVOLVIMENTO DE ATIVIDADES INDUSTRIAIS - FUNPRODUZIR (R\$ 1,00)					
FONTES	2016	2017	2018	2019	TOTAL POR FONTE
OGE	200.000,00	200.000,00	200.000,00	200.000,00	800.000,00
PRÓPRIO	200.000,00	200.000,00	200.000,00	200.000,00	800.000,00
TOTAL DA U.O.	200.000,00	200.000,00	200.000,00	200.000,00	800.000,00



TOTAL FINANCEIRO DA AÇÃO

(R\$ 1.00)

FONTES	2016	2017	2018	2019	TOTAL POR FONTE
OGE	240.000,00	240.000,00	240.000,00	240.000,00	960.000,00
TESOURO	20.000,00	20.000,00	20.000,00	20.000,00	80.000,00
PRÓPRIO	200.000,00	200.000,00	200.000,00	200.000,00	800.000,00
CONVÊNIO	20.000,00	20.000,00	20.000,00	20.000,00	80.000,00
TOTAL GERAL	240.000,00	240.000,00	240.000,00	240.000,00	960.000,00

3061 - CRESCER COMPETITIVO - CAPACITAÇÃO, ORIENTAÇÃO E ACESSO AO CRÉDITO PARA EMPREENDEDORES

ÓRGÃO RESPONSÁVEL: 3600 - SECRETARIA DE DESENVOLVIMENTO ECONÔMICO, CIENTÍFICO E TECNOLÓGICO E DE AGRICULTURA, PECUÁRIA E IRRIGAÇÃO

OBJETIVO: Promover a competitividade de micro e pequenas empresas - MPE, micro empreendedores individuais - MEI e potenciais empreendedores, por meio de atividades de capacitação, orientação e acesso ao crédito, principalmente com oferta de cursos, palestras e oficinas de treinamento; informação sobre o acesso ao Crédito Produtivo, com juros subsidiados; auxílio na elaboração de planos de negócios sustentáveis; conscientização a respeito da importância do registro de marcas e patentes junto ao INPI.

SEGMENTO: MICRO E PEQUENO EMPRESÁRIO

METAS FÍSICAS

PRODUTO: EMPREENDEDOR ATENDIDO EM PALESTRA DE NEGÓCIOS / NUMERO

REGIONALIZAÇÃO	2016	2017	2018	2019	TOTAL POR REGIÃO
ESTADO DE GOIÁS	5.000	5.000	5.000	5.000	20.000
TOTAL DO EXERCÍCIO	5.000	5.000	5.000	5.000	20.000

PRODUTO: EMPREENDEDOR CAPACITADO EM COMPETITIVIDADE DE NEGÓCIOS / NUMERO

REGIONALIZAÇÃO	2016	2017	2018	2019	TOTAL POR REGIÃO
ESTADO DE GOIÁS	5.000	5.000	5.000	5.000	20.000
TOTAL DO EXERCÍCIO	5.000	5.000	5.000	5.000	20.000

PRODUTO: EMPREGO GERADO PELOS FINANCIAMENTOS DO CRÉDITO PRODUTIVO / NUMERO

REGIONALIZAÇÃO	2016	2017	2018	2019	TOTAL POR REGIÃO
ESTADO DE GOIÁS	1.000	1.000	1.000	1.000	4.000
TOTAL DO EXERCÍCIO	1.000	1.000	1.000	1.000	4.000

PRODUTO: FINANCIAMENTO DO CRÉDITO PRODUTIVO CONCEDIDO AO EMPREENDEDOR / NUMERO

REGIONALIZAÇÃO	2016	2017	2018	2019	TOTAL POR REGIÃO
ESTADO DE GOIÁS	300	300	300	300	1.200
TOTAL DO EXERCÍCIO	300	300	300	300	1.200

INFORMAÇÕES FINANCEIRAS DA AÇÃO

U.O.: 3651 - FUNDO DE DESENVOLVIMENTO DE ATIVIDADES INDUSTRIAIS - FUNPRODUZIR

(R\$ 1.00)

FONTES	2016	2017	2018	2019	TOTAL POR FONTE
OGE	8.500.000,00	8.500.000,00	8.500.000,00	8.500.000,00	34.000.000,00
PRÓPRIO	8.500.000,00	8.500.000,00	8.500.000,00	8.500.000,00	34.000.000,00
TOTAL DA U.O.	8.500.000,00	8.500.000,00	8.500.000,00	8.500.000,00	34.000.000,00

TOTAL FINANCEIRO DA AÇÃO

(R\$ 1.00)

FONTES	2016	2017	2018	2019	TOTAL POR FONTE
OGE	8.500.000,00	8.500.000,00	8.500.000,00	8.500.000,00	34.000.000,00
PRÓPRIO	8.500.000,00	8.500.000,00	8.500.000,00	8.500.000,00	34.000.000,00
TOTAL GERAL	8.500.000,00	8.500.000,00	8.500.000,00	8.500.000,00	34.000.000,00

3062 - GOIÁS ATENDE MAIS - PROMOÇÃO DA QUALIDADE DE ATENDIMENTO

ÓRGÃO RESPONSÁVEL: 3600 - SECRETARIA DE DESENVOLVIMENTO ECONÔMICO, CIENTÍFICO E TECNOLÓGICO E DE AGRICULTURA, PECUÁRIA E IRRIGAÇÃO

OBJETIVO: Promover a qualidade de atendimento das empresas com disponibilização de conhecimentos e ferramentas capazes de habilitar o profissional de atendimento no desempenho de suas atividades profissionais, estabelecendo padrões reconhecidos como de excelência; apoio e orientação aos empresários no processo de organização das suas vendas.

SEGMENTO: MICRO E PEQUENO EMPRESÁRIO

METAS FÍSICAS



PRODUTO: PROFISSIONAL QUALIFICADO EM EXCELÊNCIA DE ATENDIMENTO / NUMERO					
REGIONALIZAÇÃO	2016	2017	2018	2019	TOTAL POR REGIÃO
ESTADO DE GOIÁS	1.000	1.000	1.000	1.000	4.000
TOTAL DO EXERCÍCIO	1.000	1.000	1.000	1.000	4.000

INFORMAÇÕES FINANCEIRAS DA AÇÃO

U.O.: 3651 - FUNDO DE DESENVOLVIMENTO DE ATIVIDADES INDUSTRIAIS - FUNPRODUZIR (R\$ 1.000)

FONTES	2016	2017	2018	2019	TOTAL POR FONTE
OGE	500.000,00	500.000,00	500.000,00	500.000,00	2.000.000,00
PRÓPRIO	500.000,00	500.000,00	500.000,00	500.000,00	2.000.000,00
TOTAL DA U.O.	500.000,00	500.000,00	500.000,00	500.000,00	2.000.000,00

TOTAL FINANCEIRO DA AÇÃO (R\$ 1.000)

FONTES	2016	2017	2018	2019	TOTAL POR FONTE
OGE	500.000,00	500.000,00	500.000,00	500.000,00	2.000.000,00
PRÓPRIO	500.000,00	500.000,00	500.000,00	500.000,00	2.000.000,00
TOTAL GERAL	500.000,00	500.000,00	500.000,00	500.000,00	2.000.000,00

3063 - GOIÁS FRANQUIAS - APOIO E INCENTIVO AO DESENVOLVIMENTO DE FRANQUIAS

ÓRGÃO RESPONSÁVEL: 3600 - SECRETARIA DE DESENVOLVIMENTO ECONÔMICO, CIENTÍFICO E TECNOLÓGICO E DE AGRICULTURA, PECUÁRIA E IRRIGAÇÃO

OBJETIVO: Divulgar o sistema de franquias brasileiro dentre as médias, micro e pequenas empresas goianas, identificando e fomentando as potenciais franqueadoras por meio de capacitação em gestão empresarial e legislação pertinente ao sistema; promovendo a interação entre as franqueadoras e os empreendedores atendidos pela ação; apoiando e orientando o franqueador na obtenção de empréstimos e financiamentos para adequação e modernização de seus negócios, preferencialmente com juros subsidiados; promovendo a inclusão de novos empreendedores no sistema produtivo.

SEGMENTO: MICRO E PEQUENO EMPRESÁRIO

METAS FÍSICAS

PRODUTO: EMPREENDEDOR ATENDIDO EM DESENVOLVIMENTO DE FRANQUIAS / NUMERO					
REGIONALIZAÇÃO	2016	2017	2018	2019	TOTAL POR REGIÃO
ESTADO DE GOIÁS	100	100	100	100	400
TOTAL DO EXERCÍCIO	100	100	100	100	400

PRODUTO: EVENTO GOIÁS FRANQUIAS REALIZADO / NUMERO					
REGIONALIZAÇÃO	2016	2017	2018	2019	TOTAL POR REGIÃO
ESTADO DE GOIÁS	1	1	1	1	4
TOTAL DO EXERCÍCIO	1	1	1	1	4

INFORMAÇÕES FINANCEIRAS DA AÇÃO

U.O.: 3651 - FUNDO DE DESENVOLVIMENTO DE ATIVIDADES INDUSTRIAIS - FUNPRODUZIR (R\$ 1.000)

FONTES	2016	2017	2018	2019	TOTAL POR FONTE
OGE	800.000,00	800.000,00	800.000,00	800.000,00	3.200.000,00
PRÓPRIO	800.000,00	800.000,00	800.000,00	800.000,00	3.200.000,00
TOTAL DA U.O.	800.000,00	800.000,00	800.000,00	800.000,00	3.200.000,00

TOTAL FINANCEIRO DA AÇÃO (R\$ 1.000)

FONTES	2016	2017	2018	2019	TOTAL POR FONTE
OGE	800.000,00	800.000,00	800.000,00	800.000,00	3.200.000,00
PRÓPRIO	800.000,00	800.000,00	800.000,00	800.000,00	3.200.000,00
TOTAL GERAL	800.000,00	800.000,00	800.000,00	800.000,00	3.200.000,00

3064 - IMPLANTAÇÃO DE UNIDADE MÓVEL DE ATENDIMENTO AO MICRO E PEQUENO EMPREENDEDOR

ÓRGÃO RESPONSÁVEL: 3600 - SECRETARIA DE DESENVOLVIMENTO ECONÔMICO, CIENTÍFICO E TECNOLÓGICO E DE AGRICULTURA, PECUÁRIA E IRRIGAÇÃO

OBJETIVO: Divulgar as políticas e programas governamentais voltadas às micro e pequenas empresas - MPes e micro empreendedores individuais - MEIs por meio de Unidade Móvel de Atendimento, incentivando o comportamento empreendedor com desenvolvimento pessoal e inserção produtiva, contribuindo para o aperfeiçoamento técnico e operacional dos negócios.

SEGMENTO: MICRO E PEQUENO EMPRESÁRIO

METAS FÍSICAS



PRODUTO: MICRO E PEQUENO EMPREENDEDOR ATENDIDO POR UNIDADE MÓVEL / NUMERO					
REGIONALIZAÇÃO	2016	2017	2018	2019	TOTAL POR REGIÃO
ESTADO DE GOIÁS	1.000	2.000	3.000	4.000	10.000
TOTAL DO EXERCÍCIO	1.000	2.000	3.000	4.000	10.000

INFORMAÇÕES FINANCEIRAS DA AÇÃO

U.O.: 3651 - FUNDO DE DESENVOLVIMENTO DE ATIVIDADES INDUSTRIAIS - FUNPRODUZIR (R\$ 1,00)					
FONTES	2016	2017	2018	2019	TOTAL POR FONTE
OGE	200.000,00	200.000,00	200.000,00	200.000,00	800.000,00
PRÓPRIO	200.000,00	200.000,00	200.000,00	200.000,00	800.000,00
TOTAL DA U.O.	200.000,00	200.000,00	200.000,00	200.000,00	800.000,00

TOTAL FINANCEIRO DA AÇÃO (R\$ 1,00)

FONTES	2016	2017	2018	2019	TOTAL POR FONTE
OGE	200.000,00	200.000,00	200.000,00	200.000,00	800.000,00
PRÓPRIO	200.000,00	200.000,00	200.000,00	200.000,00	800.000,00
TOTAL GERAL	200.000,00	200.000,00	200.000,00	200.000,00	800.000,00

3065 - MINHA EMPRESA DIGITAL - INCLUSÃO DIGITAL DE EMPREENDEDORES

ÓRGÃO RESPONSÁVEL: 3600 - SECRETARIA DE DESENVOLVIMENTO ECONÔMICO, CIENTÍFICO E TECNOLÓGICO E DE AGRICULTURA, PECUÁRIA E IRRIGAÇÃO

OBJETIVO: Apoiar e incentivar a inclusão digital de micro e pequenas empresas, visando o aumento de competitividade e incremento de práticas de inovação, por meio de orientações, consultorias e cursos em ambiente online (educação EAD), com divulgação do conhecimento de técnicas e estratégias de marketing digital, utilização da internet nos negócios, criação e manutenção de sites, e-commerce, redes sociais, propaganda virtual e ferramentas de pesquisa online.

SEGMENTO: MICRO E PEQUENO EMPRESÁRIO

METAS FÍSICAS

PRODUTO: EMPREENDEDOR ATENDIDO EM INCLUSÃO DIGITAL / NUMERO					
REGIONALIZAÇÃO	2016	2017	2018	2019	TOTAL POR REGIÃO
ESTADO DE GOIÁS	2.000	2.000	2.000	2.000	8.000
TOTAL DO EXERCÍCIO	2.000	2.000	2.000	2.000	8.000

INFORMAÇÕES FINANCEIRAS DA AÇÃO

U.O.: 3651 - FUNDO DE DESENVOLVIMENTO DE ATIVIDADES INDUSTRIAIS - FUNPRODUZIR (R\$ 1,00)					
FONTES	2016	2017	2018	2019	TOTAL POR FONTE
OGE	200.000,00	200.000,00	200.000,00	200.000,00	800.000,00
PRÓPRIO	200.000,00	200.000,00	200.000,00	200.000,00	800.000,00
TOTAL DA U.O.	200.000,00	200.000,00	200.000,00	200.000,00	800.000,00

TOTAL FINANCEIRO DA AÇÃO (R\$ 1,00)

FONTES	2016	2017	2018	2019	TOTAL POR FONTE
OGE	200.000,00	200.000,00	200.000,00	200.000,00	800.000,00
PRÓPRIO	200.000,00	200.000,00	200.000,00	200.000,00	800.000,00
TOTAL GERAL	200.000,00	200.000,00	200.000,00	200.000,00	800.000,00

3066 - MINHA PRIMEIRA EMPRESA - APOIO E INCENTIVO À INICIAÇÃO EMPREENDEDORA

ÓRGÃO RESPONSÁVEL: 3600 - SECRETARIA DE DESENVOLVIMENTO ECONÔMICO, CIENTÍFICO E TECNOLÓGICO E DE AGRICULTURA, PECUÁRIA E IRRIGAÇÃO

OBJETIVO: Apoiar e incentivar o empreendedorismo de negócios por vocação, especialmente entre os jovens, através da criação de novas micro e pequenas empresas, realizando diagnóstico de perfis empreendedores, disponibilizando cursos de iniciação ao empreendedorismo e gestão de planos de negócios, orientando para o acesso ao crédito e disponibilizando assistência e acompanhamento para a formalização do primeiro negócio, com geração de empregos diretos e indiretos, aumento da oferta de produtos e serviços e arrecadação tributária, aumento da renda per capita e melhoria da qualidade de vida.

SEGMENTO: MICRO E PEQUENO EMPRESÁRIO

METAS FÍSICAS

PRODUTO: EMPREENDEDOR CAPACITADO EM INICIAÇÃO DE NEGÓCIOS / NUMERO					
REGIONALIZAÇÃO	2016	2017	2018	2019	TOTAL POR REGIÃO
ESTADO DE GOIÁS	4.000	4.000	4.000	4.000	16.000
TOTAL DO EXERCÍCIO	4.000	4.000	4.000	4.000	16.000



INFORMAÇÕES FINANCEIRAS DA AÇÃO

U.O.: 3651 - FUNDO DE DESENVOLVIMENTO DE ATIVIDADES INDUSTRIAIS - FUNPRODUZIR (R\$ 1.00)

FONTES	2016	2017	2018	2019	TOTAL POR FONTE
OGE	1.000.000,00	100.000,00	1.000.000,00	100.000,00	2.200.000,00
PRÓPRIO	1.000.000,00	100.000,00	1.000.000,00	100.000,00	2.200.000,00
TOTAL DA U.O.	1.000.000,00	100.000,00	1.000.000,00	100.000,00	2.200.000,00

TOTAL FINANCEIRO DA AÇÃO (R\$ 1.00)

FONTES	2016	2017	2018	2019	TOTAL POR FONTE
OGE	1.000.000,00	100.000,00	1.000.000,00	100.000,00	2.200.000,00
PRÓPRIO	1.000.000,00	100.000,00	1.000.000,00	100.000,00	2.200.000,00
TOTAL GERAL	1.000.000,00	100.000,00	1.000.000,00	100.000,00	2.200.000,00

2208 - INOVAÇÃO E ESTRUTURAÇÃO NO ATENDIMENTO DA JUCEG

ÓRGÃO RESPONSÁVEL: 6604 - JUNTA COMERCIAL DO ESTADO DE GOIÁS - JUCEG

OBJETIVO: Promover o desenvolvimento e a modernização da JUCEG, visando a melhoria no atendimento e na prestação dos serviços à população em geral, e consonância com as Diretrizes do Departamento Nacional de Registro do Comércio - DNRC, dos Governos Federal, Estadual e Municipal. Além de garantir o processo permanente de Inovação buscando a eficiência e a eficácia na Administração Pública.

SEGMENTO: MICRO E PEQUENO EMPRESÁRIO

METAS FÍSICAS

PRODUTO: CERTIDÃO MERCANTIL EMITIDA / NUMERO

REGIONALIZAÇÃO	2016	2017	2018	2019	TOTAL POR REGIÃO
ESTADO DE GOIÁS	50.000	52.000	53.000	54.000	209.000
TOTAL DO EXERCÍCIO	50.000	52.000	53.000	54.000	209.000

PRODUTO: EMPRESA BAIXADA / NUMERO

REGIONALIZAÇÃO	2016	2017	2018	2019	TOTAL POR REGIÃO
ESTADO DE GOIÁS	10.000	9.000	9.000	8.000	36.000
TOTAL DO EXERCÍCIO	10.000	9.000	9.000	8.000	36.000

PRODUTO: EMPRESA CANCELADA / NUMERO

REGIONALIZAÇÃO	2016	2017	2018	2019	TOTAL POR REGIÃO
ESTADO DE GOIÁS	24	23	25	20	92
TOTAL DO EXERCÍCIO	24	23	25	20	92

PRODUTO: EMPRESA COM ALTERAÇÃO CONTRATUAL / NUMERO

REGIONALIZAÇÃO	2016	2017	2018	2019	TOTAL POR REGIÃO
ESTADO DE GOIÁS	48.000	51.000	52.000	52.000	203.000
TOTAL DO EXERCÍCIO	48.000	51.000	52.000	52.000	203.000

PRODUTO: EMPRESA CONSTITUÍDA / NUMERO

REGIONALIZAÇÃO	2016	2017	2018	2019	TOTAL POR REGIÃO
ESTADO DE GOIÁS	19.000	19.000	21.000	21.000	80.000
TOTAL DO EXERCÍCIO	19.000	19.000	21.000	21.000	80.000

PRODUTO: EVENTO DO REGISTRO MERCANTIL PROMOVIDO / NUMERO

REGIONALIZAÇÃO	2016	2017	2018	2019	TOTAL POR REGIÃO
ESTADO DE GOIÁS	4	14	4	14	36
TOTAL DO EXERCÍCIO	4	14	4	14	36

PRODUTO: EVENTO DO REGISTRO MERCANTIL REPRESENTADO PELA JUCEG / NUMERO

REGIONALIZAÇÃO	2016	2017	2018	2019	TOTAL POR REGIÃO
ESTADO DE GOIÁS	36	36	36	36	144
TOTAL DO EXERCÍCIO	36	36	36	36	144

PRODUTO: INOVAÇÃO E APOIO AOS SERVIÇOS TECNOLÓGICOS / NUMERO

REGIONALIZAÇÃO	2016	2017	2018	2019	TOTAL POR REGIÃO
ESTADO DE GOIÁS	22	32	38	40	132
TOTAL DO EXERCÍCIO	22	32	38	40	132



PRODUTO: LIVRO MERCANTIL AUTENTICADO / NUMERO

REGIONALIZAÇÃO	2016	2017	2018	2019	TOTAL POR REGIÃO
ESTADO DE GOIÁS	29.000	29.100	29.200	30.000	117.300
TOTAL DO EXERCÍCIO	29.000	29.100	29.200	30.000	117.300

PRODUTO: SERVIDOR DA JUCEG CAPACITADO / NUMERO

REGIONALIZAÇÃO	2016	2017	2018	2019	TOTAL POR REGIÃO
ESTADO DE GOIÁS	80	100	80	120	380
TOTAL DO EXERCÍCIO	80	100	80	120	380

PRODUTO: UNIDADE REGIONAL DA JUCEG EQUIPADA / NUMERO

REGIONALIZAÇÃO	2016	2017	2018	2019	TOTAL POR REGIÃO
ESTADO DE GOIÁS	8	9	15	18	50
TOTAL DO EXERCÍCIO	8	9	15	18	50

PRODUTO: UNIDADE REGIONAL DA JUCEG IMPLANTADA / NUMERO

REGIONALIZAÇÃO	2016	2017	2018	2019	TOTAL POR REGIÃO
ESTADO DE GOIÁS	2	5	8	10	25
TOTAL DO EXERCÍCIO	2	5	8	10	25

PRODUTO: UNIDADE REGIONAL DA JUCEG MANTIDA / NUMERO

REGIONALIZAÇÃO	2016	2017	2018	2019	TOTAL POR REGIÃO
ESTADO DE GOIÁS	62	64	66	70	70
TOTAL DO EXERCÍCIO	62	64	66	70	70

PRODUTO: UNIDADE REGIONAL DA JUCEG REFORMADA / NUMERO

REGIONALIZAÇÃO	2016	2017	2018	2019	TOTAL POR REGIÃO
ESTADO DE GOIÁS	1	0	1	2	4
TOTAL DO EXERCÍCIO	1	0	1	2	4

INFORMAÇÕES FINANCEIRAS DA AÇÃO

U.O.: 6604 - JUNTA COMERCIAL DO ESTADO DE GOIÁS - JUCEG (R\$ 1,00)

FONTES	2016	2017	2018	2019	TOTAL POR FONTE
OGE	22.737.000,00	23.906.000,00	25.101.000,00	26.357.000,00	98.101.000,00
PRÓPRIO	22.737.000,00	23.906.000,00	25.101.000,00	26.357.000,00	98.101.000,00
TOTAL DA U.O.	22.737.000,00	23.906.000,00	25.101.000,00	26.357.000,00	98.101.000,00

TOTAL FINANCEIRO DA AÇÃO (R\$ 1,00)

FONTES	2016	2017	2018	2019	TOTAL POR FONTE
OGE	22.737.000,00	23.906.000,00	25.101.000,00	26.357.000,00	98.101.000,00
PRÓPRIO	22.737.000,00	23.906.000,00	25.101.000,00	26.357.000,00	98.101.000,00
TOTAL GERAL	22.737.000,00	23.906.000,00	25.101.000,00	26.357.000,00	98.101.000,00

**1042 - PROGRAMA INCREMENTO E DIVERSIFICAÇÃO DO COMÉRCIO EXTERIOR****EIXO:** COMPETITIVIDADE**ÁREA:** DESENVOLVIMENTO ECONÔMICO**TIPO:** FINALÍSTICO**DESCRIÇÃO:** O Programa de Incremento e Diversificação do Comércio Exterior está orientado para a melhoria da competitividade internacional das empresas goianas, o estímulo à ampliação e agregação de valor à pauta exportadora, a promoção da atração de investimentos diretos estrangeiros e a viabilização de acordos de cooperação e articulação internacional de Goiás.

Neste sentido, será implementado a realização e participação em missões internacionais, incluindo a recepção de delegações estrangeiras, a partir de informações sobre os fluxos internacionais de comércio e investimentos diretos, identificando oportunidades de negócios em mercados-alvo para inserção dos produtos e serviços goianos; do conhecimento a respeito do potencial de internacionalização da base produtiva goiana, mapeando diferenciais competitivos; da mobilização e motivação de empresários para compor as delegações empresariais; da definição e organização de agendas de compromissos, incluindo visitas técnicas, seminários, roadshows, rodadas de negócios e eventos no exterior; entre outras atividades.

O desenvolvimento da cultura exportadora, com apoio sistemático e diferenciado às pequenas e médias empresas com potencial exportador, será continuado pelas edições do PEIEX - Projeto Extensão Industrial Exportadora, em parceria com a ApexBrasil, objetivando qualificar para exportação através de técnicas e métodos de inovações gerenciais e tecnológicas voltados à modernização e capacitação empresarial; e pela realização dos Encontros Regionais de Comércio Exterior, visando disponibilizar informações estratégicas atualizadas sobre o mercado internacional, os procedimentos dos processos de exportação, assim como proporcionar contato com as instituições que apoiam o comércio exterior no Estado.

Adicionalmente, a estruturação da Rede Estadual de Informações sobre Negócios Internacionais - REI, promoverá a disseminação de informações sobre comércio exterior, investimentos diretos estrangeiros e cooperação internacional, em parceria com prefeituras e instituições empresariais representativas, com capacitação de agentes locais de desenvolvimento em negócios internacionais.

OBJETIVO: Incrementar a competitividade internacional das empresas goianas, estimular a diversificação e a agregação de valor à pauta exportadora, promover a atração de investimentos diretos estrangeiros e viabilizar acordos de cooperação e articulação internacional.**INDICADORES:** CRESCIMENTO DO PIB**PÚBLICO ALVO:** EMPRESAS COM POTENCIALIDADES DE EXPORTAÇÃO E IMPORTAÇÃO/ EMPRESÁRIOS/ ESTUDANTES/ ÓRGÃOS AFINS.**INFORMAÇÕES FINANCEIRAS DO PROGRAMA**

(R\$ 1.000)

FONTES	2016	2017	2018	2019	TOTAL DO PERÍODO
OGE	2.440.000,00	2.564.000,00	2.688.000,00	2.808.000,00	10.500.000,00
TESOURO	20.000,00	22.000,00	24.000,00	24.000,00	90.000,00
PRÓPRIO	2.400.000,00	2.520.000,00	2.640.000,00	2.760.000,00	10.320.000,00
CONVÊNIO	20.000,00	22.000,00	24.000,00	24.000,00	90.000,00
TOTAL GERAL	2.440.000,00	2.564.000,00	2.688.000,00	2.808.000,00	10.500.000,00

2216 - PROMOÇÃO DA INTERNACIONALIZAÇÃO DE EMPRESAS GOIANAS**ÓRGÃO RESPONSÁVEL:** 3600 - SECRETARIA DE DESENVOLVIMENTO ECONÔMICO, CIENTÍFICO E TECNOLÓGICO E DE AGRICULTURA, PECUÁRIA E IRRIGAÇÃO**OBJETIVO:** Promover a cultura exportadora empresarial e estrutural dos setores produtivos, por meio de projetos de extensão, treinamento e/ou capacitação e divulgação das potencialidades do Estado de Goiás, proporcionando ao empresário a inserção de maneira competitiva no mercado internacional, contemplando de forma diferenciada pequenos e médios empreendedores.**SEGMENTO:** DIVERSOS SEGMENTOS**METAS FÍSICAS****PRODUTO:** EMPRESA ATENDIDA PELO PEIEX / NUMERO

REGIONALIZAÇÃO	2016	2017	2018	2019	TOTAL POR REGIÃO
ESTADO DE GOIÁS	100	100	100	100	400
TOTAL DO EXERCÍCIO	100	100	100	100	400

PRODUTO: ENCONTRO REGIONAL DE COMÉRCIO EXTERIOR REALIZADA / NUMERO

REGIONALIZAÇÃO	2016	2017	2018	2019	TOTAL POR REGIÃO
REGIÃO METROPOLITANA DE GOIÂNIA	1	1	1	1	4
REGIÃO CENTRO GOIANO (EIXO BR-153)	0	0	1	0	1
REGIÃO NORTE GOIANO	0	1	0	0	1
REGIÃO NORDESTE GOIANO	0	0	0	1	1
REGIÃO ENTORNO DO DISTRITO FEDERAL	0	0	1	0	1
REGIÃO SUDESTE GOIANO (ESTRADA DE FERRO)	0	1	0	0	1
REGIÃO SUL GOIANO	1	0	0	0	1
REGIÃO SUDOESTE GOIANO	1	1	0	0	2
REGIÃO OESTE GOIANO (EIXO GO-060)	0	0	0	1	1
REGIÃO NOROESTE GOIANO (ESTRADA DO BOI)	0	0	0	1	1
TOTAL DO EXERCÍCIO	3	4	3	4	14



INFORMAÇÕES FINANCEIRAS DA AÇÃO

U.O.: **3606 - SUPERINTENDÊNCIA EXECUTIVA DE COMÉRCIO EXTERIOR** (R\$ 1,00)

FONTES	2016	2017	2018	2019	TOTAL POR FONTE
OGE	20.000,00	22.000,00	24.000,00	24.000,00	90.000,00
TESOURO	10.000,00	11.000,00	12.000,00	12.000,00	45.000,00
CONVÊNIO	10.000,00	11.000,00	12.000,00	12.000,00	45.000,00
TOTAL DA U.O.	20.000,00	22.000,00	24.000,00	24.000,00	90.000,00

U.O.: **3651 - FUNDO DE DESENVOLVIMENTO DE ATIVIDADES INDUSTRIAIS - FUNPRODUIZIR** (R\$ 1,00)

FONTES	2016	2017	2018	2019	TOTAL POR FONTE
OGE	200.000,00	210.000,00	220.000,00	230.000,00	860.000,00
PRÓPRIO	200.000,00	210.000,00	220.000,00	230.000,00	860.000,00
TOTAL DA U.O.	200.000,00	210.000,00	220.000,00	230.000,00	860.000,00

TOTAL FINANCEIRO DA AÇÃO

(R\$ 1,00)

FONTES	2016	2017	2018	2019	TOTAL POR FONTE
OGE	220.000,00	232.000,00	244.000,00	254.000,00	950.000,00
TESOURO	10.000,00	11.000,00	12.000,00	12.000,00	45.000,00
PRÓPRIO	200.000,00	210.000,00	220.000,00	230.000,00	860.000,00
CONVÊNIO	10.000,00	11.000,00	12.000,00	12.000,00	45.000,00
TOTAL GERAL	220.000,00	232.000,00	244.000,00	254.000,00	950.000,00

2217 - REALIZAÇÃO E PARTICIPAÇÃO EM MISSÕES INTERNACIONAIS

ÓRGÃO RESPONSÁVEL: 3600 - SECRETARIA DE DESENVOLVIMENTO ECONÔMICO, CIENTÍFICO E TECNOLÓGICO E DE AGRICULTURA, PECUÁRIA E IRRIGAÇÃO

OBJETIVO: Promover a realização e participação em missões internacionais, incluindo a recepção de delegações estrangeiras, visando incrementar e diversificar o comércio exterior, atrair investimentos diretos estrangeiros e ampliar a cooperação e articulação internacional de Goiás.

SEGMENTO: DIVERSOS SEGMENTOS

METAS FÍSICAS

PRODUTO: **ACORDO DE COOPERAÇÃO INTERNACIONAL FORMALIZADO / NUMERO**

REGIONALIZAÇÃO	2016	2017	2018	2019	TOTAL POR REGIÃO
ESTADO DE GOIÁS	4	4	4	4	16
TOTAL DO EXERCÍCIO	4	4	4	4	16

PRODUTO: **EVENTO INTERNACIONAL DE PROMOÇÃO DE GOIÁS REALIZADO / NUMERO**

REGIONALIZAÇÃO	2016	2017	2018	2019	TOTAL POR REGIÃO
ESTADO DE GOIÁS	6	6	6	6	24
TOTAL DO EXERCÍCIO	6	6	6	6	24

PRODUTO: **MISSÃO COMERCIAL INTERNACIONAL REALIZADA / NUMERO**

REGIONALIZAÇÃO	2016	2017	2018	2019	TOTAL POR REGIÃO
ESTADO DE GOIÁS	6	6	6	6	24
TOTAL DO EXERCÍCIO	6	6	6	6	24

PRODUTO: **MISSÃO COMERCIAL INTERNACIONAL RECEBIDA / NUMERO**

REGIONALIZAÇÃO	2016	2017	2018	2019	TOTAL POR REGIÃO
ESTADO DE GOIÁS	10	10	10	10	40
TOTAL DO EXERCÍCIO	10	10	10	10	40

PRODUTO: **RODADA DE NEGÓCIO INTERNACIONAL REALIZADA / NUMERO**

REGIONALIZAÇÃO	2016	2017	2018	2019	TOTAL POR REGIÃO
ESTADO DE GOIÁS	10	10	10	10	40
TOTAL DO EXERCÍCIO	10	10	10	10	40



INFORMAÇÕES FINANCEIRAS DA AÇÃO

U.O.: 3651 - FUNDO DE DESENVOLVIMENTO DE ATIVIDADES INDUSTRIAIS - FUNPRODUZIR (R\$ 1.00)

FONTES	2016	2017	2018	2019	TOTAL POR FONTE
OGE	2.000.000,00	2.100.000,00	2.200.000,00	2.300.000,00	8.600.000,00
PRÓPRIO	2.000.000,00	2.100.000,00	2.200.000,00	2.300.000,00	8.600.000,00
TOTAL DA U.O.	2.000.000,00	2.100.000,00	2.200.000,00	2.300.000,00	8.600.000,00

TOTAL FINANCEIRO DA AÇÃO (R\$ 1.00)

FONTES	2016	2017	2018	2019	TOTAL POR FONTE
OGE	2.000.000,00	2.100.000,00	2.200.000,00	2.300.000,00	8.600.000,00
PRÓPRIO	2.000.000,00	2.100.000,00	2.200.000,00	2.300.000,00	8.600.000,00
TOTAL GERAL	2.000.000,00	2.100.000,00	2.200.000,00	2.300.000,00	8.600.000,00

3073 - ESTRUTURAÇÃO DA REDE ESTADUAL DE INFORMAÇÕES SOBRE NEGÓCIOS INTERNACIONAIS - REI

ÓRGÃO RESPONSÁVEL: 3600 - SECRETARIA DE DESENVOLVIMENTO ECONÔMICO, CIENTÍFICO E TECNOLÓGICO E DE AGRICULTURA, PECUÁRIA E IRRIGAÇÃO

OBJETIVO: Estruturar a Rede Estadual de Informações sobre Negócios Internacionais - REI, visando disseminar informações no Estado sobre comércio exterior, investimentos diretos estrangeiros e cooperação internacional, em parceria com prefeituras e instituições empresariais representativas, com capacitação de agentes locais de desenvolvimento em negócios internacionais.

SEGMENTO: DIVERSOS SEGMENTOS

METAS FÍSICAS

PRODUTO: ACORDO DE COOPERAÇÃO TÉCNICA EM NEGÓCIOS INTERNACIONAIS COM MUNICÍPIO FORMALIZADO / NUMERO

REGIONALIZAÇÃO	2016	2017	2018	2019	TOTAL POR REGIÃO
REGIÃO METROPOLITANA DE GOIÂNIA	3	0	1	0	4
REGIÃO CENTRO GOIANO (EIXO BR-153)	1	1	0	1	3
REGIÃO NORTE GOIANO	0	0	1	1	2
REGIÃO NORDESTE GOIANO	0	0	1	0	1
REGIÃO ENTORNO DO DISTRITO FEDERAL	1	1	0	0	2
REGIÃO SUDESTE GOIANO (ESTRADA DE FERRO)	1	0	1	0	2
REGIÃO SUL GOIANO	1	1	0	1	3
REGIÃO SUDOESTE GOIANO	3	1	0	1	5
REGIÃO OESTE GOIANO (EIXO GO-060)	0	1	0	1	2
REGIÃO NOROESTE GOIANO (ESTRADA DO BOI)	0	0	1	0	1
TOTAL DO EXERCÍCIO	10	5	5	5	25

INFORMAÇÕES FINANCEIRAS DA AÇÃO

U.O.: 3606 - SUPERINTENDÊNCIA EXECUTIVA DE COMÉRCIO EXTERIOR (R\$ 1.00)

FONTES	2016	2017	2018	2019	TOTAL POR FONTE
OGE	20.000,00	22.000,00	24.000,00	24.000,00	90.000,00
TESOURO	10.000,00	11.000,00	12.000,00	12.000,00	45.000,00
CONVÊNIO	10.000,00	11.000,00	12.000,00	12.000,00	45.000,00
TOTAL DA U.O.	20.000,00	22.000,00	24.000,00	24.000,00	90.000,00

U.O.: 3651 - FUNDO DE DESENVOLVIMENTO DE ATIVIDADES INDUSTRIAIS - FUNPRODUZIR (R\$ 1.00)

FONTES	2016	2017	2018	2019	TOTAL POR FONTE
OGE	200.000,00	210.000,00	220.000,00	230.000,00	860.000,00
PRÓPRIO	200.000,00	210.000,00	220.000,00	230.000,00	860.000,00
TOTAL DA U.O.	200.000,00	210.000,00	220.000,00	230.000,00	860.000,00

TOTAL FINANCEIRO DA AÇÃO (R\$ 1.00)

FONTES	2016	2017	2018	2019	TOTAL POR FONTE
OGE	220.000,00	232.000,00	244.000,00	254.000,00	950.000,00
TESOURO	10.000,00	11.000,00	12.000,00	12.000,00	45.000,00
PRÓPRIO	200.000,00	210.000,00	220.000,00	230.000,00	860.000,00
CONVÊNIO	10.000,00	11.000,00	12.000,00	12.000,00	45.000,00
TOTAL GERAL	220.000,00	232.000,00	244.000,00	254.000,00	950.000,00



1043 - PROGRAMA PRODUZIR / FOMENTAR

EIXO: COMPETITIVIDADE

ÁREA: DESENVOLVIMENTO ECONÔMICO

TIPO: FINALÍSTICO

DESCRIÇÃO: O Programa PRODUZIR / FOMENTAR é um instrumento de política pública no qual o acesso é democrático, da micro à grande empresa, e está fundamentado na expansão, modernização e diversificação do setor Industrial de Goiás, estimulando investimentos, renovação tecnológica das estruturas produtivas e aumento da competitividade das empresas goianas. Incentiva a atividade industrial, contemplando o setor industrial, de distribuição, logística, armazenamento e agenciamento, importação e exportação, através do enfoque da redução dos custos de produção e/ou de comercialização, uma vez que permite que o ICMS apurado e devido pela empresa possa ser retido pela mesma a título de incentivo, uma eficaz forma de transformar as vantagens comparativas de Goiás em vantagens competitivas.

OBJETIVO: Contribuir para a expansão, modernização e diversificação do setor industrial de Goiás, estimulando a realização de investimentos, a renovação tecnológica das estruturas produtivas e o aumento da competitividade estadual, com ênfase na geração de emprego e renda e na redução das desigualdades sociais e regionais.

INDICADORES: CRESCIMENTO DO PIB

PIB PER CAPITA

PÚBLICO ALVO: EMPRESÁRIOS.

INFORMAÇÕES FINANCEIRAS DO PROGRAMA

(R\$ 1,00)

FONTES	2016	2017	2018	2019	TOTAL DO PERÍODO
OGE	4.830.000,00	5.265.000,00	5.740.000,00	6.262.000,00	22.097.000,00
PRÓPRIO	4.830.000,00	5.265.000,00	5.740.000,00	6.262.000,00	22.097.000,00
TOTAL GERAL	4.830.000,00	5.265.000,00	5.740.000,00	6.262.000,00	22.097.000,00

2218 - CONCESSÃO E AMPLIAÇÃO DE INCENTIVOS FINANCEIROS E BENEFÍCIOS FISCAIS PARA FOMENTO DE EMPRESAS

ÓRGÃO RESPONSÁVEL: 3600 - SECRETARIA DE DESENVOLVIMENTO ECONÔMICO, CIENTÍFICO E TECNOLÓGICO E DE AGRICULTURA, PECUÁRIA E IRRIGAÇÃO

OBJETIVO: Conceder e ampliar os incentivos financeiros e benefícios fiscais para o fomento de empresas, estimulando a realização de investimentos para expansão, modernização e diversificação do setor industrial de Goiás.

SEGMENTO: DIVERSOS SEGMENTOS

METAS FÍSICAS

PRODUTO: EMPREGO GERADO PELO PRODUZIR/FOMENTAR / NUMERO

REGIONALIZAÇÃO	2016	2017	2018	2019	TOTAL POR REGIÃO
ESTADO DE GOIÁS	6.200	6.800	7.500	8.000	28.500
TOTAL DO EXERCÍCIO	6.200	6.800	7.500	8.000	28.500

PRODUTO: EMPRESA BENEFICIADA PELO PROGRAMA E SUBPROGRAMAS DO PRODUZIR / NUMERO

REGIONALIZAÇÃO	2016	2017	2018	2019	TOTAL POR REGIÃO
ESTADO DE GOIÁS	12	14	16	16	58
TOTAL DO EXERCÍCIO	12	14	16	16	58

PRODUTO: EMPRESA REENQUADRADA BENEFICIADA PELO FOMENTAR / NUMERO

REGIONALIZAÇÃO	2016	2017	2018	2019	TOTAL POR REGIÃO
ESTADO DE GOIÁS	5	7	11	13	36
TOTAL DO EXERCÍCIO	5	7	11	13	36

PRODUTO: EMPRESA REENQUADRADA BENEFICIADA PELO PRODUZIR / NUMERO

REGIONALIZAÇÃO	2016	2017	2018	2019	TOTAL POR REGIÃO
ESTADO DE GOIÁS	15	20	25	30	90
TOTAL DO EXERCÍCIO	15	20	25	30	90

PRODUTO: PROJETO PRODUZIR IMPLANTAÇÃO E EXPANSÃO APROVADO / NUMERO

REGIONALIZAÇÃO	2016	2017	2018	2019	TOTAL POR REGIÃO
ESTADO DE GOIÁS	45	55	65	75	240
TOTAL DO EXERCÍCIO	45	55	65	75	240



INFORMAÇÕES FINANCEIRAS DA AÇÃO

U.O.: 3650 - FUNDO DE PARTICIPAÇÃO E FOMENTO À INDUSTRIALIZAÇÃO DO ESTADO DE GOIÁS - FOMENTAR (R\$ 1,00)

FONTES	2016	2017	2018	2019	TOTAL POR FONTE
OGE	700.000,00	735.000,00	770.000,00	808.000,00	3.013.000,00
PRÓPRIO	700.000,00	735.000,00	770.000,00	808.000,00	3.013.000,00
TOTAL DA U.O.	700.000,00	735.000,00	770.000,00	808.000,00	3.013.000,00

U.O.: 3651 - FUNDO DE DESENVOLVIMENTO DE ATIVIDADES INDUSTRIAIS - FUNPRODUIZIR (R\$ 1,00)

FONTES	2016	2017	2018	2019	TOTAL POR FONTE
OGE	4.000.000,00	4.400.000,00	4.840.000,00	5.324.000,00	18.564.000,00
PRÓPRIO	4.000.000,00	4.400.000,00	4.840.000,00	5.324.000,00	18.564.000,00
TOTAL DA U.O.	4.000.000,00	4.400.000,00	4.840.000,00	5.324.000,00	18.564.000,00

TOTAL FINANCEIRO DA AÇÃO (R\$ 1,00)

FONTES	2016	2017	2018	2019	TOTAL POR FONTE
OGE	4.700.000,00	5.135.000,00	5.610.000,00	6.132.000,00	21.577.000,00
PRÓPRIO	4.700.000,00	5.135.000,00	5.610.000,00	6.132.000,00	21.577.000,00
TOTAL GERAL	4.700.000,00	5.135.000,00	5.610.000,00	6.132.000,00	21.577.000,00

2219 - REALIZAÇÃO DE AUDITORIAS DE INVESTIMENTOS E DE QUITAÇÃO DE SALDO DEVEDOR DO PRODUIZIR

ÓRGÃO RESPONSÁVEL: 3600 - SECRETARIA DE DESENVOLVIMENTO ECONÔMICO, CIENTÍFICO E TECNOLÓGICO E DE AGRICULTURA, PECUÁRIA E IRRIGAÇÃO

OBJETIVO: Realizar auditorias de comprovação dos investimentos previstos nos projetos de viabilidade econômico-financeira (implantação, expansão, reequilíbrio etc.) e, também, auditorias de rebate para quitação do saldo devedor das empresas que usufruem do Programa Produzir.

SEGMENTO: DIVERSOS SEGMENTOS

METAS FÍSICAS

PRODUTO: AUDITORIA DE INVESTIMENTOS DO PRODUIZIR REALIZADA / NUMERO

REGIONALIZAÇÃO	2016	2017	2018	2019	TOTAL POR REGIÃO
ESTADO DE GOIÁS	70	65	68	70	273
TOTAL DO EXERCÍCIO	70	65	68	70	273

INFORMAÇÕES FINANCEIRAS DA AÇÃO

U.O.: 3651 - FUNDO DE DESENVOLVIMENTO DE ATIVIDADES INDUSTRIAIS - FUNPRODUIZIR (R\$ 1,00)

FONTES	2016	2017	2018	2019	TOTAL POR FONTE
OGE	50.000,00	50.000,00	50.000,00	50.000,00	200.000,00
PRÓPRIO	50.000,00	50.000,00	50.000,00	50.000,00	200.000,00
TOTAL DA U.O.	50.000,00	50.000,00	50.000,00	50.000,00	200.000,00

TOTAL FINANCEIRO DA AÇÃO (R\$ 1,00)

FONTES	2016	2017	2018	2019	TOTAL POR FONTE
OGE	50.000,00	50.000,00	50.000,00	50.000,00	200.000,00
PRÓPRIO	50.000,00	50.000,00	50.000,00	50.000,00	200.000,00
TOTAL GERAL	50.000,00	50.000,00	50.000,00	50.000,00	200.000,00

2220 - REALIZAÇÃO DE LEILÃO DO FOMENTAR

ÓRGÃO RESPONSÁVEL: 3600 - SECRETARIA DE DESENVOLVIMENTO ECONÔMICO, CIENTÍFICO E TECNOLÓGICO E DE AGRICULTURA, PECUÁRIA E IRRIGAÇÃO

OBJETIVO: Realizar Leilões dos Ativos Financeiros do Fomentar, visando a quitação antecipada dos saldos dos contratos de financiamento das empresas que usufruem do Programa Fomentar.

SEGMENTO: DIVERSOS SEGMENTOS

METAS FÍSICAS

PRODUTO: LEILÃO DOS ATIVOS FINANCEIROS DO FOMENTAR REALIZADO / NUMERO

REGIONALIZAÇÃO	2016	2017	2018	2019	TOTAL POR REGIÃO
ESTADO DE GOIÁS	2	2	2	2	8
TOTAL DO EXERCÍCIO	2	2	2	2	8



INFORMAÇÕES FINANCEIRAS DA AÇÃO

U.O.: 3650 - FUNDO DE PARTICIPAÇÃO E FOMENTO À INDUSTRIALIZAÇÃO DO ESTADO DE GOIÁS - FOMENTAR (R\$ 1,00)

FONTES	2016	2017	2018	2019	TOTAL POR FONTE
OGE	80.000,00	80.000,00	80.000,00	80.000,00	320.000,00
PRÓPRIO	80.000,00	80.000,00	80.000,00	80.000,00	320.000,00
TOTAL DA U.O.	80.000,00	80.000,00	80.000,00	80.000,00	320.000,00

TOTAL FINANCEIRO DA AÇÃO

(R\$ 1,00)

FONTES	2016	2017	2018	2019	TOTAL POR FONTE
OGE	80.000,00	80.000,00	80.000,00	80.000,00	320.000,00
PRÓPRIO	80.000,00	80.000,00	80.000,00	80.000,00	320.000,00
TOTAL GERAL	80.000,00	80.000,00	80.000,00	80.000,00	320.000,00

6601 - AGÊNCIA GOIANA DE DEFESA AGROPECUÁRIA - AGRODEFESA

1062 - PROGRAMA DEFESA E VIGILÂNCIA AGROPECUÁRIA

EIXO: COMPETITIVIDADE

ÁREA: DESENVOLVIMENTO ECONÔMICO

TIPO: FINALÍSTICO

DESCRIÇÃO: O Programa de Defesa e Vigilância Agropecuária está fundamentado no princípio da promoção de políticas de defesa sanitária animal e vegetal, inspeção higiênico sanitário e industrial de produtos agropecuários, fiscalização de produtos sub-produtos de origem animal e vegetal, de forma a manter o status sanitário conquistado e garantir a disponibilidade de alimentos hígidos a mesa do consumidor, procurando ainda conquistar novos mercados importadores e a manutenção dos já existentes.

OBJETIVO: Executar medidas de defesa e vigilância animal e vegetal.

INDICADORES: CRESCIMENTO DO PIB

PIB PER CAPITA

PÚBLICO ALVO: PRODUTORES, COMERCIANTES, FABRICANTES, TRANSPORTADORES E CONSUMIDORES.

INFORMAÇÕES FINANCEIRAS DO PROGRAMA

(R\$ 1.00)

FONTES	2016	2017	2018	2019	TOTAL DO PERÍODO
OGE	11.510.000,00	13.122.000,00	13.562.000,00	13.911.000,00	52.105.000,00
PRÓPRIO	11.027.000,00	12.600.000,00	13.000.000,00	13.310.000,00	49.937.000,00
CONVÊNIO	483.000,00	522.000,00	562.000,00	601.000,00	2.168.000,00
TOTAL GERAL	11.510.000,00	13.122.000,00	13.562.000,00	13.911.000,00	52.105.000,00

2330 - ANÁLISE DE PRODUTOS DE ORIGEM ANIMAL E REALIZAÇÃO DE EXAMES PARA DIAGNÓSTICOS DE ENFERMIDADES



ÓRGÃO RESPONSÁVEL: 6601 - AGÊNCIA GOIANA DE DEFESA AGROPECUÁRIA - AGRODEFESA

OBJETIVO: Dar suporte à Agrodefesa e apoio técnico laboratorial às ações de defesa sanitária animal, à fiscalização de produtos de origem animal, aos médicos veterinários que atuam no campo, às indústrias, aos produtores rurais de Goiás e outros estados.

SEGMENTO: DIVERSOS SEGMENTOS

METAS FÍSICAS

PRODUTO: ANÁLISE LABORATORIAL DE PRODUTOS DE ORIGEM ANIMAL REALIZADA / NUMERO

REGIONALIZAÇÃO	2016	2017	2018	2019	TOTAL POR REGIÃO
ESTADO DE GOIÁS	4.500	5.000	5.500	6.000	6.000
TOTAL DO EXERCÍCIO	4.500	5.000	5.500	6.000	6.000

PRODUTO: EXAME LABORATORIAL REALIZADO PARA DIAGNÓSTICOS DE ENFERMIDADES DOS ANIMAIS / NUMERO

REGIONALIZAÇÃO	2016	2017	2018	2019	TOTAL POR REGIÃO
ESTADO DE GOIÁS	7.500	8.000	8.500	9.000	33.000
TOTAL DO EXERCÍCIO	7.500	8.000	8.500	9.000	33.000

INFORMAÇÕES FINANCEIRAS DA AÇÃO

U.O.: 6601 - AGÊNCIA GOIANA DE DEFESA AGROPECUÁRIA - AGRODEFESA

(R\$ 1.00)

FONTES	2016	2017	2018	2019	TOTAL POR FONTE
OGE	1.300.000,00	1.350.000,00	1.550.000,00	1.600.000,00	5.800.000,00
PRÓPRIO	1.300.000,00	1.350.000,00	1.550.000,00	1.600.000,00	5.800.000,00
TOTAL DA U.O.	1.300.000,00	1.350.000,00	1.550.000,00	1.600.000,00	5.800.000,00

TOTAL FINANCEIRO DA AÇÃO

(R\$ 1.00)

FONTES	2016	2017	2018	2019	TOTAL POR FONTE
OGE	1.300.000,00	1.350.000,00	1.550.000,00	1.600.000,00	5.800.000,00
PRÓPRIO	1.300.000,00	1.350.000,00	1.550.000,00	1.600.000,00	5.800.000,00
TOTAL GERAL	1.300.000,00	1.350.000,00	1.550.000,00	1.600.000,00	5.800.000,00

2331 - CLASSIFICAÇÃO DE PRODUTOS DE ORIGEM VEGETAL E ANÁLISE DE SEMENTES



ÓRGÃO RESPONSÁVEL: 6601 - AGÊNCIA GOIANA DE DEFESA AGROPECUÁRIA - AGRODEFESA

OBJETIVO: Executar serviços de classificação vegetal, determinando as características intrínsecas de um produto vegetal, com base em padrões oficiais estabelecidos, com finalidade de prestação de serviços, determinando a identidade e a qualidade de amostra de sementes por procedimentos estabelecidos em legislação.

SEGMENTO: DIVERSOS SEGMENTOS

METAS FÍSICAS



PRODUTO: ANÁLISE DE SEMENTES REALIZADA / NUMERO

REGIONALIZAÇÃO	2016	2017	2018	2019	TOTAL POR REGIÃO
ESTADO DE GOIÁS	505	505	505	505	2.020
TOTAL DO EXERCÍCIO	505	505	505	505	2.020

PRODUTO: CLASSIFICAÇÃO DE PRODUTOS DE ORIGEM VEGETAL REALIZADA / TONELADA

REGIONALIZAÇÃO	2016	2017	2018	2019	TOTAL POR REGIÃO
ESTADO DE GOIÁS	34.000	34.000	34.000	34.000	136.000
TOTAL DO EXERCÍCIO	34.000	34.000	34.000	34.000	136.000

INFORMAÇÕES FINANCEIRAS DA AÇÃO

U.O.: 6601 - AGÊNCIA GOIANA DE DEFESA AGROPECUÁRIA - AGRODEFESA (R\$ 1,00)

FONTES	2016	2017	2018	2019	TOTAL POR FONTE
OGE	627.000,00	600.000,00	600.000,00	500.000,00	2.327.000,00
PRÓPRIO	627.000,00	600.000,00	600.000,00	500.000,00	2.327.000,00
TOTAL DA U.O.	627.000,00	600.000,00	600.000,00	500.000,00	2.327.000,00

TOTAL FINANCEIRO DA AÇÃO (R\$ 1,00)

FONTES	2016	2017	2018	2019	TOTAL POR FONTE
OGE	627.000,00	600.000,00	600.000,00	500.000,00	2.327.000,00
PRÓPRIO	627.000,00	600.000,00	600.000,00	500.000,00	2.327.000,00
TOTAL GERAL	627.000,00	600.000,00	600.000,00	500.000,00	2.327.000,00

2332 - FISCALIZAÇÃO DE EVENTOS AGROPECUÁRIOS E TRÂNSITO DE ANIMAIS VIVOS, PRODUTOS E SUBPRODUTOS DE ORIGEM ANIMAL

ÓRGÃO RESPONSÁVEL: 6601 - AGÊNCIA GOIANA DE DEFESA AGROPECUÁRIA - AGRODEFESA

OBJETIVO: Fiscalizar o trânsito de animais, produtos e subprodutos de origem animal, com barreiras fixas e com equipes volantes em todo o estado, evitando introdução e disseminação de doenças infectocontagiosas, garantindo a qualidade e higidez dos alimentos, minimizando o impacto econômico e problemas de saúde pública.

SEGMENTO: DIVERSOS SEGMENTOS

METAS FÍSICAS

PRODUTO: FISCALIZAÇÃO DE TRÂNSITO DE ANIMAIS, PRODUTOS E SUBPRODUTOS DE ORIGEM ANIMAL REALIZADA / NUNERO / NUMERO

REGIONALIZAÇÃO	2016	2017	2018	2019	TOTAL POR REGIÃO
ESTADO DE GOIÁS	125.380	125.380	125.380	125.380	501.520
TOTAL DO EXERCÍCIO	125.380	125.380	125.380	125.380	501.520

INFORMAÇÕES FINANCEIRAS DA AÇÃO

U.O.: 6601 - AGÊNCIA GOIANA DE DEFESA AGROPECUÁRIA - AGRODEFESA (R\$ 1,00)

FONTES	2016	2017	2018	2019	TOTAL POR FONTE
OGE	1.000.000,00	1.100.000,00	1.100.000,00	1.150.000,00	4.350.000,00
PRÓPRIO	1.000.000,00	1.100.000,00	1.100.000,00	1.150.000,00	4.350.000,00
TOTAL DA U.O.	1.000.000,00	1.100.000,00	1.100.000,00	1.150.000,00	4.350.000,00

TOTAL FINANCEIRO DA AÇÃO (R\$ 1,00)

FONTES	2016	2017	2018	2019	TOTAL POR FONTE
OGE	1.000.000,00	1.100.000,00	1.100.000,00	1.150.000,00	4.350.000,00
PRÓPRIO	1.000.000,00	1.100.000,00	1.100.000,00	1.150.000,00	4.350.000,00
TOTAL GERAL	1.000.000,00	1.100.000,00	1.100.000,00	1.150.000,00	4.350.000,00

2333 - FISCALIZAÇÃO DE TRÂNSITO DE PRODUTOS DE ORIGEM VEGETAL E INSUMOS AGROPECUÁRIOS

ÓRGÃO RESPONSÁVEL: 6601 - AGÊNCIA GOIANA DE DEFESA AGROPECUÁRIA - AGRODEFESA

OBJETIVO: Executar fiscalização de trânsito de produtos e subprodutos de origem vegetal, agrotóxicos e seus componentes e afins, nos estabelecimentos produtores de todo o estado de Goiás.

SEGMENTO: DIVERSOS SEGMENTOS

METAS FÍSICAS

PRODUTO: FISCALIZAÇÃO DE AGROTÓXICOS REALIZADA / NUMERO

REGIONALIZAÇÃO	2016	2017	2018	2019	TOTAL POR REGIÃO
ESTADO DE GOIÁS	3.709	4.080	4.488	4.936	17.213
TOTAL DO EXERCÍCIO	3.709	4.080	4.488	4.936	17.213



PRODUTO: FISCALIZAÇÃO DE TRÂNSITO DE PRODUTOS DE ORIGEM VEGETAL REALIZADA / NUMERO					
REGIONALIZAÇÃO	2016	2017	2018	2019	TOTAL POR REGIÃO
ESTADO DE GOIÁS	60.000	62.000	64.000	66.000	252.000
TOTAL DO EXERCÍCIO	60.000	62.000	64.000	66.000	252.000

PRODUTO: FISCALIZAÇÃO DO COMÉRCIO DE SEMENTES REALIZADA / NUMERO					
REGIONALIZAÇÃO	2016	2017	2018	2019	TOTAL POR REGIÃO
ESTADO DE GOIÁS	414	455	500	550	1.919
TOTAL DO EXERCÍCIO	414	455	500	550	1.919

INFORMAÇÕES FINANCEIRAS DA AÇÃO

U.O.: 6601 - AGÊNCIA GOIANA DE DEFESA AGROPECUÁRIA - AGRODEFESA (R\$ 1,00)					
FONTES	2016	2017	2018	2019	TOTAL POR FONTE
OGE	1.000.000,00	1.050.000,00	1.050.000,00	1.100.000,00	4.200.000,00
PRÓPRIO	1.000.000,00	1.050.000,00	1.050.000,00	1.100.000,00	4.200.000,00
TOTAL DA U.O.	1.000.000,00	1.050.000,00	1.050.000,00	1.100.000,00	4.200.000,00

TOTAL FINANCEIRO DA AÇÃO (R\$ 1,00)

FONTES	2016	2017	2018	2019	TOTAL POR FONTE
OGE	1.000.000,00	1.050.000,00	1.050.000,00	1.100.000,00	4.200.000,00
PRÓPRIO	1.000.000,00	1.050.000,00	1.050.000,00	1.100.000,00	4.200.000,00
TOTAL GERAL	1.000.000,00	1.050.000,00	1.050.000,00	1.100.000,00	4.200.000,00

2334 - INSPEÇÃO DE PRODUTOS DE ORIGEM ANIMAL

ÓRGÃO RESPONSÁVEL: 6601 - AGÊNCIA GOIANA DE DEFESA AGROPECUÁRIA - AGRODEFESA

OBJETIVO: Inspeccionar os estabelecimentos de produtos cárneos, visando cumprir a legislação vigente quanto dos aspectos higiênicos-sanitários industrial e tecnologia dos produtos de origem animal e seus derivados, em todas as fases do processo produtivo garantindo a qualidade e higidez dos mesmos.

SEGMENTO: DIVERSOS SEGMENTOS

METAS FÍSICAS

PRODUTO: ESTABELECIMENTO INSPECIONADO PELA AGRODEFESA / NUMERO					
REGIONALIZAÇÃO	2016	2017	2018	2019	TOTAL POR REGIÃO
ESTADO DE GOIÁS	21.000	21.000	21.000	21.000	84.000
TOTAL DO EXERCÍCIO	21.000	21.000	21.000	21.000	84.000

INFORMAÇÕES FINANCEIRAS DA AÇÃO

U.O.: 6601 - AGÊNCIA GOIANA DE DEFESA AGROPECUÁRIA - AGRODEFESA (R\$ 1,00)					
FONTES	2016	2017	2018	2019	TOTAL POR FONTE
OGE	100.000,00	1.500.000,00	1.550.000,00	1.600.000,00	4.750.000,00
PRÓPRIO	100.000,00	1.500.000,00	1.550.000,00	1.600.000,00	4.750.000,00
TOTAL DA U.O.	100.000,00	1.500.000,00	1.550.000,00	1.600.000,00	4.750.000,00

TOTAL FINANCEIRO DA AÇÃO (R\$ 1,00)

FONTES	2016	2017	2018	2019	TOTAL POR FONTE
OGE	100.000,00	1.500.000,00	1.550.000,00	1.600.000,00	4.750.000,00
PRÓPRIO	100.000,00	1.500.000,00	1.550.000,00	1.600.000,00	4.750.000,00
TOTAL GERAL	100.000,00	1.500.000,00	1.550.000,00	1.600.000,00	4.750.000,00

2335 - REESTRUTURAÇÃO DE ESCRITÓRIOS DA AGRODEFESA

ÓRGÃO RESPONSÁVEL: 6601 - AGÊNCIA GOIANA DE DEFESA AGROPECUÁRIA - AGRODEFESA

OBJETIVO: Reestruturar os escritórios regionais e locais da agrodefesa através de reformas, ampliação e construção.

SEGMENTO: DIVERSOS SEGMENTOS

METAS FÍSICAS

PRODUTO: ESCRITÓRIO LOCAL E/OU REGIONAL DA AGRODEFESA CONSTRUÍDO / NUMERO					
REGIONALIZAÇÃO	2016	2017	2018	2019	TOTAL POR REGIÃO
ESTADO DE GOIÁS	1	1	1	1	1
TOTAL DO EXERCÍCIO	1	1	1	1	1



PRODUTO: ESCRITÓRIO LOCAL E/OU REGIONAL DA AGRODEFESA REFORMADO/ AMPLIADO / NUMERO					
REGIONALIZAÇÃO	2016	2017	2018	2019	TOTAL POR REGIÃO
ESTADO DE GOIÁS	10	10	10	10	10
TOTAL DO EXERCÍCIO	10	10	10	10	10

INFORMAÇÕES FINANCEIRAS DA AÇÃO

U.O.: 6601 - AGÊNCIA GOIANA DE DEFESA AGROPECUÁRIA - AGRODEFESA (R\$ 1,00)					
FONTES	2016	2017	2018	2019	TOTAL POR FONTE
OGE	2.300.000,00	1.850.000,00	950.000,00	1.060.000,00	6.160.000,00
PRÓPRIO	2.300.000,00	1.850.000,00	950.000,00	1.060.000,00	6.160.000,00
TOTAL DA U.O.	2.300.000,00	1.850.000,00	950.000,00	1.060.000,00	6.160.000,00

TOTAL FINANCEIRO DA AÇÃO (R\$ 1,00)

FONTES	2016	2017	2018	2019	TOTAL POR FONTE
OGE	2.300.000,00	1.850.000,00	950.000,00	1.060.000,00	6.160.000,00
PRÓPRIO	2.300.000,00	1.850.000,00	950.000,00	1.060.000,00	6.160.000,00
TOTAL GERAL	2.300.000,00	1.850.000,00	950.000,00	1.060.000,00	6.160.000,00

2336 - SANIDADE ANIMAL



ÓRGÃO RESPONSÁVEL: 6601 - AGÊNCIA GOIANA DE DEFESA AGROPECUÁRIA - AGRODEFESA

OBJETIVO: Promover defesa sanitária e ações que resguardem a sanidade dos animais domésticos e silvestres, promoção institucional de campanhas, divulgação de normas relacionadas a AGRODEFESA.

SEGMENTO: DIVERSOS SEGMENTOS

METAS FÍSICAS

PRODUTO: ANIMAL VACINADO CONTRA FEBRE AFTOSA / PERCENTUAL					
REGIONALIZAÇÃO	2016	2017	2018	2019	TOTAL POR REGIÃO
ESTADO DE GOIÁS	100	100	100	100	100
TOTAL DO EXERCÍCIO	100	100	100	100	100

PRODUTO: FÊMEA BOVINA E BUBALINA VACINADA CONTRA BRUCELOSE / PERCENTUAL					
REGIONALIZAÇÃO	2016	2017	2018	2019	TOTAL POR REGIÃO
ESTADO DE GOIÁS	100	100	100	100	100
TOTAL DO EXERCÍCIO	100	100	100	100	100

PRODUTO: MONITORAMENTO DE TRÂNSITO DE ANIMAIS ATRAVÉS DE GTA REALIZADO / NUMERO					
REGIONALIZAÇÃO	2016	2017	2018	2019	TOTAL POR REGIÃO
ESTADO DE GOIÁS	900.000	900.000	900.000	900.000	3.600.000
TOTAL DO EXERCÍCIO	900.000	900.000	900.000	900.000	3.600.000

PRODUTO: PROPRIEDADE RURAL AUDITADA / REAUDITADA (SISBOV) / NUMERO					
REGIONALIZAÇÃO	2016	2017	2018	2019	TOTAL POR REGIÃO
ESTADO DE GOIÁS	90	90	90	90	360
TOTAL DO EXERCÍCIO	90	90	90	90	360

INFORMAÇÕES FINANCEIRAS DA AÇÃO

U.O.: 6601 - AGÊNCIA GOIANA DE DEFESA AGROPECUÁRIA - AGRODEFESA (R\$ 1,00)					
FONTES	2016	2017	2018	2019	TOTAL POR FONTE
OGE	3.483.000,00	3.522.000,00	4.562.000,00	4.601.000,00	16.168.000,00
PRÓPRIO	3.000.000,00	3.000.000,00	4.000.000,00	4.000.000,00	14.000.000,00
CONVÊNIO	483.000,00	522.000,00	562.000,00	601.000,00	2.168.000,00
TOTAL DA U.O.	3.483.000,00	3.522.000,00	4.562.000,00	4.601.000,00	16.168.000,00



TOTAL FINANCEIRO DA AÇÃO

(R\$ 1.00)

FONTES	2016	2017	2018	2019	TOTAL POR FONTE
OGE	3.483.000,00	3.522.000,00	4.562.000,00	4.601.000,00	16.168.000,00
PRÓPRIO	3.000.000,00	3.000.000,00	4.000.000,00	4.000.000,00	14.000.000,00
CONVÊNIO	483.000,00	522.000,00	562.000,00	601.000,00	2.168.000,00
TOTAL GERAL	3.483.000,00	3.522.000,00	4.562.000,00	4.601.000,00	16.168.000,00

2337 - SANIDADE VEGETAL



ÓRGÃO RESPONSÁVEL: 6601 - AGÊNCIA GOIANA DE DEFESA AGROPECUÁRIA - AGRODEFESA

OBJETIVO: Preservar e assegurar a qualidade e a sanidade dos vegetais e serviços utilizados na agricultura, visando impedir a introdução ou disseminação de pragas nos vegetais de importância econômica para o estado de Goiás, além da divulgação de normas e demais atividades inerentes à ação, proporcionando a segurança econômica e resgate social dos pequenos produtores.

SEGMENTO: DIVERSOS SEGMENTOS

METAS FÍSICAS

PRODUTO: PROPRIEDADE CADASTRADA NA AGRODEFESA / NUMERO

REGIONALIZAÇÃO	2016	2017	2018	2019	TOTAL POR REGIÃO
ESTADO DE GOIÁS	3.000	3.100	3.200	3.200	12.500
TOTAL DO EXERCÍCIO	3.000	3.100	3.200	3.200	12.500

PRODUTO: PROPRIEDADE FISCALIZADA PELA AGRODEFESA / NUMERO

REGIONALIZAÇÃO	2016	2017	2018	2019	TOTAL POR REGIÃO
ESTADO DE GOIÁS	8.000	8.400	8.600	9.000	34.000
TOTAL DO EXERCÍCIO	8.000	8.400	8.600	9.000	34.000

PRODUTO: PROPRIEDADE INSPECIONADA PELA AGRODEFESA / NUMERO

REGIONALIZAÇÃO	2016	2017	2018	2019	TOTAL POR REGIÃO
ESTADO DE GOIÁS	3.000	3.000	3.000	3.000	12.000
TOTAL DO EXERCÍCIO	3.000	3.000	3.000	3.000	12.000

INFORMAÇÕES FINANCEIRAS DA AÇÃO

U.O.: 6601 - AGÊNCIA GOIANA DE DEFESA AGROPECUÁRIA - AGRODEFESA

(R\$ 1.00)

FONTES	2016	2017	2018	2019	TOTAL POR FONTE
OGE	1.500.000,00	2.000.000,00	2.100.000,00	2.150.000,00	7.750.000,00
PRÓPRIO	1.500.000,00	2.000.000,00	2.100.000,00	2.150.000,00	7.750.000,00
TOTAL DA U.O.	1.500.000,00	2.000.000,00	2.100.000,00	2.150.000,00	7.750.000,00

TOTAL FINANCEIRO DA AÇÃO

(R\$ 1.00)

FONTES	2016	2017	2018	2019	TOTAL POR FONTE
OGE	1.500.000,00	2.000.000,00	2.100.000,00	2.150.000,00	7.750.000,00
PRÓPRIO	1.500.000,00	2.000.000,00	2.100.000,00	2.150.000,00	7.750.000,00
TOTAL GERAL	1.500.000,00	2.000.000,00	2.100.000,00	2.150.000,00	7.750.000,00

2338 - TREINAMENTO E CAPACITAÇÃO DE FISCAIS E AGENTES DE FISCALIZAÇÃO AGROPECUÁRIA

ÓRGÃO RESPONSÁVEL: 6601 - AGÊNCIA GOIANA DE DEFESA AGROPECUÁRIA - AGRODEFESA

OBJETIVO: PROMOVER A CAPACITAÇÃO E TREINAMENTO CONTINUADA DOS FISCAIS E AGENTES DE FISCALIZAÇÃO AGROPECUÁRIA.

SEGMENTO: DIVERSOS SEGMENTOS

METAS FÍSICAS

PRODUTO: SERVIDOR DA AGRODEFESA CAPACITADO / NUMERO

REGIONALIZAÇÃO	2016	2017	2018	2019	TOTAL POR REGIÃO
ESTADO DE GOIÁS	100	100	100	100	400
TOTAL DO EXERCÍCIO	100	100	100	100	400



INFORMAÇÕES FINANCEIRAS DA AÇÃO

U.O.: **6601 - AGÊNCIA GOIANA DE DEFESA AGROPECUÁRIA - AGRODEFESA** (R\$ 1,00)

FONTES	2016	2017	2018	2019	TOTAL POR FONTE
OGE	200.000,00	150.000,00	100.000,00	150.000,00	600.000,00
PRÓPRIO	200.000,00	150.000,00	100.000,00	150.000,00	600.000,00
TOTAL DA U.O.	200.000,00	150.000,00	100.000,00	150.000,00	600.000,00

TOTAL FINANCEIRO DA AÇÃO

(R\$ 1,00)

FONTES	2016	2017	2018	2019	TOTAL POR FONTE
OGE	200.000,00	150.000,00	100.000,00	150.000,00	600.000,00
PRÓPRIO	200.000,00	150.000,00	100.000,00	150.000,00	600.000,00
TOTAL GERAL	200.000,00	150.000,00	100.000,00	150.000,00	600.000,00

6603 - GOIÁS TURISMO - AGÊNCIA ESTADUAL DE TURISMO

1063 - PROGRAMA DESENVOLVIMENTO TURÍSTICO

EIXO: COMPETITIVIDADE

ÁREA: DESENVOLVIMENTO ECONÔMICO

TIPO: FINALÍSTICO

DESCRIÇÃO: O Programa de Desenvolvimento Turístico de Goiás está fundamentado no potencial turístico do Estado, resultante da localização geográfica privilegiada de Goiás, Coração do Brasil, em relação aos demais estados brasileiros, além disso, possui diversidades ambientais, culturais, econômicas e condições climáticas especiais, favorecendo o desenvolvimento da atividade turística, evidenciando suas características e singularidades, incrementando os destinos e regiões turísticas através dos produtos e vocações, mostrando para o Brasil e para o mundo que Goiás oferece experiências para todos os gostos, sabores e desejos, e, sobretudo que seja inesquecível na memória dos visitantes. O programa adotará ações de identificação, desenvolvimento turístico, apoio a comercialização e a necessidade de infraestrutura turística. A vertente identificação tem como proposta o reconhecimento, individualização e caracterização dos territórios, dos atores da cadeia produtiva do turismo, bem como das alianças estratégicas. Além de criar condições para o desenvolvimento de um Sistema de Informações turísticas integrado com os parceiros, voltado para o monitoramento e avaliação do impacto da atividade turística na economia do estado de Goiás, contemplará ainda, o levantamento de informações que possibilitam o conhecimento das potencialidades e necessidades dos destinos. A vertente desenvolvimento foca o planejamento e a gestão da atividade turística de forma participativa e descentralizada, visando assegurar o desenvolvimento turístico sustentável e integrado, melhorar a qualidade de vida da população local, aumentar as receitas do setor e estruturar roteiros e produtos turísticos. No tocante a promoção, visa à divulgação e o apoio à comercialização dos destinos, produtos, regiões e roteiros turísticos, qualificando e aumentando o fluxo de turistas nos municípios, por meio da confecção de folheteria e material promocional; realização de mídia; participação em feiras, workshops; realização de fam tours e press tours; rodadas de negócios, missões técnicas e vivências de roteiros turísticos. A respeito da infraestrutura turística o programa tem por objetivo a identificação das necessidades de infraestrutura turística para permitir a expansão da atividade e a melhoria da qualidade do turismo em Goiás. O Programa visa atuar também na qualificação e capacitação dos gestores e atores da cadeia produtiva do turismo, na regularização e cadastramento dos serviços turísticos, e na produção associada ao turismo. Serão mantidas as parcerias já firmadas com o Ministério do Turismo, através de convênios, e com os estados da Região Centro-Oeste, que compõem o Grupo Brasil Central, criado como estratégia de marketing para promoção internacional e divulgação da macro região. Contamos ainda com a parceria da Empresa Brasileira de Turismo - EMBRATUR, no papel de financiadora das campanhas internacionais de divulgação.

OBJETIVO: Identificar os recursos e as necessidades dos municípios no desenvolvimento da atividade turística, com ações de qualificação de destinos, na estruturação e organização de produtos e roteiros turísticos, na promoção do Estado em nível regional, nacional e internacional, bem como implantar infraestrutura turística e sinalização visual para orientação dos turistas, contemplando ainda infraestrutura básica e logística de transporte melhorando a malha aérea, rodoviária, ferroviária e aquaviária, transformando Goiás em um dos principais destinos turísticos, gerando emprego e renda para as comunidades envolvidas no processo.

INDICADORES: PIB PER CAPITA
CRESCIMENTO DO PIB
DENSIDADE RODOVIÁRIA
DESEMPREGO
RENDIMENTO MÉDIO DO TRABALHO

PÚBLICO ALVO: MUNICÍPIOS QUE POSSAM TER SUAS POTENCIALIDADES TURÍSTICAS IDENTIFICADAS E DESENVOLVIDAS.

INFORMAÇÕES FINANCEIRAS DO PROGRAMA

(R\$ 1,00)

FONTES	2016	2017	2018	2019	TOTAL DO PERÍODO
OGE	59.739.000,00	65.777.000,00	72.427.000,00	79.928.000,00	277.871.000,00
TESOURO	58.718.000,00	64.684.000,00	71.261.000,00	78.447.000,00	273.110.000,00
PRÓPRIO	521.000,00	553.000,00	586.000,00	856.000,00	2.516.000,00
CONVÊNIO	500.000,00	540.000,00	580.000,00	625.000,00	2.245.000,00
TOTAL GERAL	59.739.000,00	65.777.000,00	72.427.000,00	79.928.000,00	277.871.000,00

2339 - APOIO E REALIZAÇÃO DE EVENTOS

ÓRGÃO RESPONSÁVEL: 6603 - GOIÁS TURISMO - AGÊNCIA ESTADUAL DE TURISMO

OBJETIVO: Visa a promoção e o desenvolvimento local e regional, através da apoio e/ou realização de eventos culturais, esportivos e turísticos, promovendo o turismo goiano evidenciando suas características e singularidades, incrementando os destinos e regiões turísticas através dos seus produtos e vocações, proporcionando a geração de empregos, melhoria na distribuição de renda e na qualidade de vida das comunidades.

SEGMENTO: DIVERSOS SEGMENTOS

METAS FÍSICAS

PRODUTO: CURSOS / WORKSHOPS / EVENTOS APOIADOS / NUMERO

REGIONALIZAÇÃO	2016	2017	2018	2019	TOTAL POR REGIÃO
ESTADO DE GOIÁS	50	50	50	50	50
TOTAL DO EXERCÍCIO	50	50	50	50	50

PRODUTO: CURSOS / WORKSHOPS / EVENTOS REALIZADOS / NUMERO

REGIONALIZAÇÃO	2016	2017	2018	2019	TOTAL POR REGIÃO
ESTADO DE GOIÁS	50	50	50	50	50
TOTAL DO EXERCÍCIO	50	50	50	50	50

PRODUTO: EVENTO AGROPECUÁRIO APOIADO / NUMERO

REGIONALIZAÇÃO	2016	2017	2018	2019	TOTAL POR REGIÃO
ESTADO DE GOIÁS	100	100	100	100	100
TOTAL DO EXERCÍCIO	100	100	100	100	100



PRODUTO: EVENTO AGROPECUÁRIO REALIZADO / NUMERO					
REGIONALIZAÇÃO	2016	2017	2018	2019	TOTAL POR REGIÃO
ESTADO DE GOIÁS	150	150	150	1.050	1.050
TOTAL DO EXERCÍCIO	150	150	150	1.050	1.050
PRODUTO: EVENTO APOIADO / NUMERO					
REGIONALIZAÇÃO	2016	2017	2018	2019	TOTAL POR REGIÃO
ESTADO DE GOIÁS	100	100	100	100	100
TOTAL DO EXERCÍCIO	100	100	100	100	100
PRODUTO: EVENTO CULTURAL APOIADO / NUMERO					
REGIONALIZAÇÃO	2016	2017	2018	2019	TOTAL POR REGIÃO
ESTADO DE GOIÁS	50	50	50	50	50
TOTAL DO EXERCÍCIO	50	50	50	50	50
PRODUTO: EVENTO CULTURAL REALIZADO / NUMERO					
REGIONALIZAÇÃO	2016	2017	2018	2019	TOTAL POR REGIÃO
ESTADO DE GOIÁS	200	200	200	200	200
TOTAL DO EXERCÍCIO	200	200	200	200	200
PRODUTO: EVENTO DIVULGADO / NUMERO					
REGIONALIZAÇÃO	2016	2017	2018	2019	TOTAL POR REGIÃO
ESTADO DE GOIÁS	50	50	50	50	50
TOTAL DO EXERCÍCIO	50	50	50	50	50
PRODUTO: EVENTO ESPORTIVO APOIADO / NUMERO					
REGIONALIZAÇÃO	2016	2017	2018	2019	TOTAL POR REGIÃO
ESTADO DE GOIÁS	50	50	50	50	50
TOTAL DO EXERCÍCIO	50	50	50	50	50
PRODUTO: EVENTO ESPORTIVO REALIZADO / NUMERO					
REGIONALIZAÇÃO	2016	2017	2018	2019	TOTAL POR REGIÃO
ESTADO DE GOIÁS	100	100	100	100	100
TOTAL DO EXERCÍCIO	100	100	100	100	100
PRODUTO: EVENTO GASTRONÔMICO APOIADO / NUMERO					
REGIONALIZAÇÃO	2016	2017	2018	2019	TOTAL POR REGIÃO
ESTADO DE GOIÁS	50	50	50	50	50
TOTAL DO EXERCÍCIO	50	50	50	50	50
PRODUTO: EVENTO GASTRONOMICO REALIZADO / NUMERO					
REGIONALIZAÇÃO	2016	2017	2018	2019	TOTAL POR REGIÃO
ESTADO DE GOIÁS	50	50	50	50	50
TOTAL DO EXERCÍCIO	50	50	50	50	50
PRODUTO: EVENTO TURISMO DE AVENTURA REALIZADO / NUMERO					
REGIONALIZAÇÃO	2016	2017	2018	2019	TOTAL POR REGIÃO
ESTADO DE GOIÁS	50	50	50	50	50
TOTAL DO EXERCÍCIO	50	50	50	50	50
PRODUTO: EVENTO TURÍSTICO APOIADO / NUMERO					
REGIONALIZAÇÃO	2016	2017	2018	2019	TOTAL POR REGIÃO
ESTADO DE GOIÁS	50	50	50	50	50
TOTAL DO EXERCÍCIO	50	50	50	50	50
PRODUTO: EVENTO TURÍSTICO DE AVENTURA APOIADO / NUMERO					
REGIONALIZAÇÃO	2016	2017	2018	2019	TOTAL POR REGIÃO
ESTADO DE GOIÁS	50	50	50	50	50
TOTAL DO EXERCÍCIO	50	50	50	50	50



PRODUTO: EVENTO TURÍSTICO REALIZADO / NUMERO					
REGIONALIZAÇÃO	2016	2017	2018	2019	TOTAL POR REGIÃO
ESTADO DE GOIÁS	100	100	100	100	100
TOTAL DO EXERCÍCIO	100	100	100	100	100

PRODUTO: EVENTO TURÍSTICO RELIGIOSO APOIADO / NUMERO					
REGIONALIZAÇÃO	2016	2017	2018	2019	TOTAL POR REGIÃO
ESTADO DE GOIÁS	50	50	50	50	50
TOTAL DO EXERCÍCIO	50	50	50	50	50

PRODUTO: EVENTO TURÍSTICO RELIGIOSO REALIZADO / NUMERO					
REGIONALIZAÇÃO	2016	2017	2018	2019	TOTAL POR REGIÃO
ESTADO DE GOIÁS	50	50	50	50	50
TOTAL DO EXERCÍCIO	50	50	50	50	50

PRODUTO: EVENTOS CULTURAL APOIADO / NUMERO					
REGIONALIZAÇÃO	2016	2017	2018	2019	TOTAL POR REGIÃO
ESTADO DE GOIÁS	100	100	100	100	100
TOTAL DO EXERCÍCIO	100	100	100	100	100

PRODUTO: PARTICIPAÇÃO EM FEIRAS / SIMPOSIOS / CURSOS / WORKSHOPS / NUMERO					
REGIONALIZAÇÃO	2016	2017	2018	2019	TOTAL POR REGIÃO
ESTADO DE GOIÁS	50	50	50	50	50
TOTAL DO EXERCÍCIO	50	50	50	50	50

INFORMAÇÕES FINANCEIRAS DA AÇÃO

U.O.: 6603 - GOIÁS TURISMO - AGÊNCIA ESTADUAL DE TURISMO (R\$ 1,00)

FONTES	2016	2017	2018	2019	TOTAL POR FONTE
OGE	30.200.000,00	35.200.000,00	40.220.000,00	42.300.000,00	147.920.000,00
TESOURO	30.000.000,00	35.000.000,00	40.000.000,00	42.000.000,00	147.000.000,00
PRÓPRIO	200.000,00	200.000,00	220.000,00	300.000,00	920.000,00
TOTAL DA U.O.	30.200.000,00	35.200.000,00	40.220.000,00	42.300.000,00	147.920.000,00

TOTAL FINANCEIRO DA AÇÃO (R\$ 1,00)

FONTES	2016	2017	2018	2019	TOTAL POR FONTE
OGE	30.200.000,00	35.200.000,00	40.220.000,00	42.300.000,00	147.920.000,00
TESOURO	30.000.000,00	35.000.000,00	40.000.000,00	42.000.000,00	147.000.000,00
PRÓPRIO	200.000,00	200.000,00	220.000,00	300.000,00	920.000,00
TOTAL GERAL	30.200.000,00	35.200.000,00	40.220.000,00	42.300.000,00	147.920.000,00

2340 - GESTÃO DE INFORMAÇÕES TURÍSTICAS

ÓRGÃO RESPONSÁVEL: 6603 - GOIÁS TURISMO - AGÊNCIA ESTADUAL DE TURISMO

OBJETIVO: Elaborar estudos e pesquisas turísticas visando a expansão do banco de dados do turismo, elaborar e organizar o sistema de informações turísticas e a gestão sistematizada dos dados e das informações, possibilitar a renovação tecnológica permitindo ampliação dos estudos, maior acesso a indicadores e informações dos destinos turísticos, levar conhecimento qualificado ao segmento turístico, bem como possibilitar a realização de estudos estratégicos para monitorar e avaliar o turismo no Estado de Goiás subsidiando as tomadas de decisões em relação às políticas públicas na área turística, além de permitir capacitar, qualificar e fortalecer o setor turístico.

SEGMENTO: DIVERSOS SEGMENTOS

METAS FÍSICAS

PRODUTO: AVALIAÇÃO TURÍSTICA REALIZADA / NUMERO					
REGIONALIZAÇÃO	2016	2017	2018	2019	TOTAL POR REGIÃO
ESTADO DE GOIÁS	50	50	50	50	50
TOTAL DO EXERCÍCIO	50	50	50	50	50

PRODUTO: BANCO DE DADOS AMPLIADO / PERCENTUAL					
REGIONALIZAÇÃO	2016	2017	2018	2019	TOTAL POR REGIÃO
ESTADO DE GOIÁS	100	100	100	100	100
TOTAL DO EXERCÍCIO	100	100	100	100	100



PRODUTO: CAPACITAÇÃO DOS AGENTES DO TURISMO REALIZADA / NUMERO

REGIONALIZAÇÃO	2016	2017	2018	2019	TOTAL POR REGIÃO
ESTADO DE GOIÁS	50	50	50	50	50
TOTAL DO EXERCÍCIO	50	50	50	50	50

PRODUTO: INFRAESTRUTURA TECNOLOGIA DA INFORMAÇÃO IMPLANTADA / NUMERO

REGIONALIZAÇÃO	2016	2017	2018	2019	TOTAL POR REGIÃO
ESTADO DE GOIÁS	50	50	50	50	50
TOTAL DO EXERCÍCIO	50	50	50	50	50

PRODUTO: MONITORAMENTO DE EVENTOS REALIZADO / NUMERO

REGIONALIZAÇÃO	2016	2017	2018	2019	TOTAL POR REGIÃO
ESTADO DE GOIÁS	50	50	50	50	50
TOTAL DO EXERCÍCIO	50	50	50	50	50

INFORMAÇÕES FINANCEIRAS DA AÇÃO

U.O.: 6603 - GOIÁS TURISMO - AGÊNCIA ESTADUAL DE TURISMO (R\$ 1,00)

FONTES	2016	2017	2018	2019	TOTAL POR FONTE
OGE	3.789.000,00	4.767.000,00	4.347.000,00	6.583.000,00	19.486.000,00
TESOURO	3.718.000,00	4.684.000,00	4.261.000,00	6.447.000,00	19.110.000,00
PRÓPRIO	71.000,00	83.000,00	86.000,00	136.000,00	376.000,00
TOTAL DA U.O.	3.789.000,00	4.767.000,00	4.347.000,00	6.583.000,00	19.486.000,00

TOTAL FINANCEIRO DA AÇÃO (R\$ 1,00)

FONTES	2016	2017	2018	2019	TOTAL POR FONTE
OGE	3.789.000,00	4.767.000,00	4.347.000,00	6.583.000,00	19.486.000,00
TESOURO	3.718.000,00	4.684.000,00	4.261.000,00	6.447.000,00	19.110.000,00
PRÓPRIO	71.000,00	83.000,00	86.000,00	136.000,00	376.000,00
TOTAL GERAL	3.789.000,00	4.767.000,00	4.347.000,00	6.583.000,00	19.486.000,00

3120 - CAPTAÇÃO E FOMENTO DE NEGÓCIOS

ÓRGÃO RESPONSÁVEL: 6603 - GOIÁS TURISMO - AGÊNCIA ESTADUAL DE TURISMO

OBJETIVO: Estruturar e diversificar a oferta turística, bem como o desenvolvimento turístico dos municípios por meio de ações regionalizadas, baseada na segmentação turística. Abordando ainda, ações que contemplem a qualificação dos gestores para captação de novas oportunidades de investimentos e eventos culturais, religiosos e esportivos, viabilização da melhoria da qualidade dos serviços turísticos por meio do apoio / realização de qualificação profissional, empresarial e de gestores públicos. E por fim com ações de divulgação, promoção e apoio à comercialização dos destinos turísticos, realização e participação em feiras, congressos e eventos turísticos.

SEGMENTO: DIVERSOS SEGMENTOS

METAS FÍSICAS

PRODUTO: AÇÃO DE QUALIFICAÇÃO E CAPACITAÇÃO APOIADA/REALIZADA / NUMERO

REGIONALIZAÇÃO	2016	2017	2018	2019	TOTAL POR REGIÃO
ESTADO DE GOIÁS	50	50	50	50	50
TOTAL DO EXERCÍCIO	50	50	50	50	50

PRODUTO: CAPTAÇÃO DE NOVOS EVENTOS / FEIRAS / SIMPOSIOS / CURSOS / CONGRESSOS / WORKSHOPS / NUMERO

REGIONALIZAÇÃO	2016	2017	2018	2019	TOTAL POR REGIÃO
ESTADO DE GOIÁS	50	50	50	50	50
TOTAL DO EXERCÍCIO	50	50	50	50	50


PRODUTO: DIVULGAÇÃO / PROMOÇÃO REALIZADA / NUMERO

REGIONALIZAÇÃO	2016	2017	2018	2019	TOTAL POR REGIÃO
ESTADO DE GOIÁS	50	50	50	50	50
TOTAL DO EXERCÍCIO	50	50	50	50	50

PRODUTO: EVENTO DE PROMOÇÃO E DIVULGAÇÃO REALIZADO / NUMERO

REGIONALIZAÇÃO	2016	2017	2018	2019	TOTAL POR REGIÃO
ESTADO DE GOIÁS	50	50	50	50	50
TOTAL DO EXERCÍCIO	50	50	50	50	50



PRODUTO: PARTICIPAÇÃO EM FEIRAS / SIMPOSIOS / CURSOS / CONGRESSOS / WORKSHOPS / NUMERO					
REGIONALIZAÇÃO	2016	2017	2018	2019	TOTAL POR REGIÃO
ESTADO DE GOIÁS	50	50	50	50	50
TOTAL DO EXERCÍCIO	50	50	50	50	50
PRODUTO: REALIZAÇÃO DE FEIRAS / SIMPOSIOS / CURSOS / CONGRESSOS / WORKSHOPS / NUMERO					
REGIONALIZAÇÃO	2016	2017	2018	2019	TOTAL POR REGIÃO
ESTADO DE GOIÁS	50	50	50	50	50
TOTAL DO EXERCÍCIO	50	50	50	50	50
INFORMAÇÕES FINANCEIRAS DA AÇÃO					
U.O.: 6603 - GOIÁS TURISMO - AGÊNCIA ESTADUAL DE TURISMO (R\$ 1,00)					
FONTES	2016	2017	2018	2019	TOTAL POR FONTE
OGE	10.100.000,00	10.120.000,00	10.120.000,00	10.200.000,00	40.540.000,00
TESOURO	10.000.000,00	10.000.000,00	10.000.000,00	10.000.000,00	40.000.000,00
PRÓPRIO	100.000,00	120.000,00	120.000,00	200.000,00	540.000,00
TOTAL DA U.O.	10.100.000,00	10.120.000,00	10.120.000,00	10.200.000,00	40.540.000,00
TOTAL FINANCEIRO DA AÇÃO (R\$ 1,00)					
FONTES	2016	2017	2018	2019	TOTAL POR FONTE
OGE	10.100.000,00	10.120.000,00	10.120.000,00	10.200.000,00	40.540.000,00
TESOURO	10.000.000,00	10.000.000,00	10.000.000,00	10.000.000,00	40.000.000,00
PRÓPRIO	100.000,00	120.000,00	120.000,00	200.000,00	540.000,00
TOTAL GERAL	10.100.000,00	10.120.000,00	10.120.000,00	10.200.000,00	40.540.000,00
3121 - IMPLANTAÇÃO DE INFRAESTRUTURA TURÍSTICA					
					
ÓRGÃO RESPONSÁVEL: 6603 - GOIÁS TURISMO - AGÊNCIA ESTADUAL DE TURISMO					
OBJETIVO: Implantar infraestrutura turística nos destinos e de sinalização turística adequada para orientação dos turistas, contemplando ainda ações articuladas que abordem a infraestrutura básica dos municípios; e a logística dos transportes, seja com relação a malha aérea, infraestrutura rodoviária, ferroviária e aquaviária.					
SEGMENTO: DIVERSOS SEGMENTOS					
METAS FÍSICAS					
PRODUTO: INFRAESTRUTURA BÁSICA NOS MUNICÍPIOS / NUMERO					
REGIONALIZAÇÃO	2016	2017	2018	2019	TOTAL POR REGIÃO
ESTADO DE GOIÁS	50	50	50	50	50
TOTAL DO EXERCÍCIO	50	50	50	50	50
PRODUTO: INFRAESTRUTURA TURÍSTICA IMPLANTADA / NUMERO					
REGIONALIZAÇÃO	2016	2017	2018	2019	TOTAL POR REGIÃO
ESTADO DE GOIÁS	50	50	50	5	50
TOTAL DO EXERCÍCIO	50	50	50	5	50
PRODUTO: PROJETO DE INFRAESTRUTURA TURÍSTICA ELABORADO / NUMERO					
REGIONALIZAÇÃO	2016	2017	2018	2019	TOTAL POR REGIÃO
ESTADO DE GOIÁS	50	50	50	50	50
TOTAL DO EXERCÍCIO	50	50	50	50	50
PRODUTO: SINALIZAÇÃO TURÍSTICA IMPLANTADA / NUMERO					
REGIONALIZAÇÃO	2016	2017	2018	2019	TOTAL POR REGIÃO
ESTADO DE GOIÁS	50	50	50	50	50
TOTAL DO EXERCÍCIO	50	50	50	50	50



INFORMAÇÕES FINANCEIRAS DA AÇÃO

U.O.: **6603 - GOIÁS TURISMO - AGÊNCIA ESTADUAL DE TURISMO** (R\$ 1,00)

FONTES	2016	2017	2018	2019	TOTAL POR FONTE
OGE	15.650.000,00	15.690.000,00	17.740.000,00	20.845.000,00	69.925.000,00
TESOURO	15.000.000,00	15.000.000,00	17.000.000,00	20.000.000,00	67.000.000,00
PRÓPRIO	150.000,00	150.000,00	160.000,00	220.000,00	680.000,00
CONVÊNIO	500.000,00	540.000,00	580.000,00	625.000,00	2.245.000,00
TOTAL DA U.O.	15.650.000,00	15.690.000,00	17.740.000,00	20.845.000,00	69.925.000,00

TOTAL FINANCEIRO DA AÇÃO

(R\$ 1,00)

FONTES	2016	2017	2018	2019	TOTAL POR FONTE
OGE	15.650.000,00	15.690.000,00	17.740.000,00	20.845.000,00	69.925.000,00
TESOURO	15.000.000,00	15.000.000,00	17.000.000,00	20.000.000,00	67.000.000,00
PRÓPRIO	150.000,00	150.000,00	160.000,00	220.000,00	680.000,00
CONVÊNIO	500.000,00	540.000,00	580.000,00	625.000,00	2.245.000,00
TOTAL GERAL	15.650.000,00	15.690.000,00	17.740.000,00	20.845.000,00	69.925.000,00

6605 - FUNDAÇÃO DE AMPARO À PESQUISA DO ESTADO DE GOIÁS - FAPEG

1064 - PROGRAMA PESQUISA CIENTÍFICA, TECNOLÓGICA E DE INOVAÇÃO

EIXO: COMPETITIVIDADE

ÁREA: DESENVOLVIMENTO ECONÔMICO

TIPO: FINALÍSTICO

DESCRIÇÃO: O Programa de Pesquisa Científica, Tecnológica e de Inovação visa à formação de recursos humanos para CT&I da Educação Básica à Pós-Graduação e ao atendimento das demandas específicas de qualificação de recursos humanos para pesquisa em ciência, tecnologia e inovação, nas esferas públicas e privadas. O Programa visa, também, ao fomento à pesquisa científica em todas as áreas do conhecimento e em áreas estratégicas para o desenvolvimento de Goiás, além do apoio à inovação tecnológica, fortalecendo o diálogo universidade e setor empresarial.

OBJETIVO: Conceder bolsas de pesquisa, de formação e bolsas tecnológicas com vistas à qualificação de recursos humanos para o desenvolvimento da ciência, tecnologia e inovação no âmbito das IES e ICTIs, sediadas no estado de Goiás, bem como fomentar as atividades de pesquisa e difusão científica, tecnológica e de inovação que contribuam para o desenvolvimento socioeconômico e cultural do Estado.

INDICADORES: COEFICIENTE DE GINI
CRESCIMENTO DO PIB
IDEB - ENSINO FUNDAMENTAL
IDEB - ENSINO MÉDIO
PIB PER CAPITA

PÚBLICO ALVO: PESQUISADORES, ESTUDANTES, PROFESSORES, EMPRESÁRIOS E PROFISSIONAIS

INFORMAÇÕES FINANCEIRAS DO PROGRAMA

(R\$ 1.00)

FONTES	2016	2017	2018	2019	TOTAL DO PERÍODO
OGE	44.650.000,00	48.203.000,00	51.556.000,00	54.963.000,00	199.372.000,00
TESOURO	43.850.000,00	47.350.000,00	50.650.000,00	54.000.000,00	195.850.000,00
PRÓPRIO	140.000,00	140.000,00	140.000,00	140.000,00	560.000,00
CONVÊNIO	660.000,00	713.000,00	766.000,00	823.000,00	2.962.000,00
TOTAL GERAL	44.650.000,00	48.203.000,00	51.556.000,00	54.963.000,00	199.372.000,00

2341 - CONCESSÃO DE BOLSAS DE PESQUISA, FORMAÇÃO E BOLSAS TECNOLÓGICAS - FAPEG BOLSAS

ÓRGÃO RESPONSÁVEL: 6605 - FUNDAÇÃO DE AMPARO À PESQUISA DO ESTADO DE GOIÁS - FAPEG

OBJETIVO: Conceder bolsas de pesquisa, formação e tecnológicas, visando a formação de recursos humanos altamente qualificados para atuarem nas esferas públicas e privadas, notadamente em instituições de ciência, tecnologia e inovação, empresas, além de outras, com especial ênfase na melhoria da qualidade do ensino, na competitividade da economia, no desenvolvimento sustentável e na inclusão social.

SEGMENTO: DIVERSOS SEGMENTOS

METAS FÍSICAS

PRODUTO: ALUNO BENEFICIADO COM BOLSA DE PESQUISA, FORMAÇÃO E BOLSA TECNOLÓGICA / NUMERO

REGIONALIZAÇÃO	2016	2017	2018	2019	TOTAL POR REGIÃO
ESTADO DE GOIÁS	800	850	900	900	900
TOTAL DO EXERCÍCIO	800	850	900	900	900

INFORMAÇÕES FINANCEIRAS DA AÇÃO

U.O.: 6605 - FUNDAÇÃO DE AMPARO À PESQUISA DO ESTADO DE GOIÁS - FAPEG

(R\$ 1.00)

FONTES	2016	2017	2018	2019	TOTAL POR FONTE
OGE	11.040.000,00	12.040.000,00	13.040.000,00	13.040.000,00	49.160.000,00
TESOURO	11.000.000,00	12.000.000,00	13.000.000,00	13.000.000,00	49.000.000,00
PRÓPRIO	20.000,00	20.000,00	20.000,00	20.000,00	80.000,00
CONVÊNIO	20.000,00	20.000,00	20.000,00	20.000,00	80.000,00
TOTAL DA U.O.	11.040.000,00	12.040.000,00	13.040.000,00	13.040.000,00	49.160.000,00

TOTAL FINANCEIRO DA AÇÃO

(R\$ 1.00)

FONTES	2016	2017	2018	2019	TOTAL POR FONTE
OGE	11.040.000,00	12.040.000,00	13.040.000,00	13.040.000,00	49.160.000,00
TESOURO	11.000.000,00	12.000.000,00	13.000.000,00	13.000.000,00	49.000.000,00
PRÓPRIO	20.000,00	20.000,00	20.000,00	20.000,00	80.000,00
CONVÊNIO	20.000,00	20.000,00	20.000,00	20.000,00	80.000,00
TOTAL GERAL	11.040.000,00	12.040.000,00	13.040.000,00	13.040.000,00	49.160.000,00



2342 - FOMENTO À DEMANDA UNIVERSAL EM PESQUISA, DESENVOLVIMENTO E INOVAÇÃO - FAPEG UNIVERSAL

ÓRGÃO RESPONSÁVEL: 6605 - FUNDAÇÃO DE AMPARO À PESQUISA DO ESTADO DE GOIÁS - FAPEG

OBJETIVO: Apoiar projetos de pesquisa em todas as áreas do conhecimento para o desenvolvimento científico, tecnológico e de inovação no estado de Goiás.

SEGMENTO: DIVERSOS SEGMENTOS

METAS FÍSICAS

PRODUTO: PESQUISADOR BENEFICIADO COM FOMENTO À DEMANDA UNIVERSAL EM PESQUISA, DESENVOLVIMENTO E INOVAÇÃO / NUMERO					
REGIONALIZAÇÃO	2016	2017	2018	2019	TOTAL POR REGIÃO
ESTADO DE GOIÁS	400	430	460	500	1.790
TOTAL DO EXERCÍCIO	400	430	460	500	1.790

INFORMAÇÕES FINANCEIRAS DA AÇÃO

U.O.: 6605 - FUNDAÇÃO DE AMPARO À PESQUISA DO ESTADO DE GOIÁS - FAPEG (R\$ 1,00)

FONTES	2016	2017	2018	2019	TOTAL POR FONTE
OGE	9.220.000,00	9.973.000,00	10.800.000,00	12.100.000,00	42.093.000,00
TESOURO	9.000.000,00	9.700.000,00	10.500.000,00	11.800.000,00	41.000.000,00
PRÓPRIO	20.000,00	20.000,00	20.000,00	20.000,00	80.000,00
CONVÊNIO	200.000,00	253.000,00	280.000,00	280.000,00	1.013.000,00
TOTAL DA U.O.	9.220.000,00	9.973.000,00	10.800.000,00	12.100.000,00	42.093.000,00

TOTAL FINANCEIRO DA AÇÃO

(R\$ 1,00)

FONTES	2016	2017	2018	2019	TOTAL POR FONTE
OGE	9.220.000,00	9.973.000,00	10.800.000,00	12.100.000,00	42.093.000,00
TESOURO	9.000.000,00	9.700.000,00	10.500.000,00	11.800.000,00	41.000.000,00
PRÓPRIO	20.000,00	20.000,00	20.000,00	20.000,00	80.000,00
CONVÊNIO	200.000,00	253.000,00	280.000,00	280.000,00	1.013.000,00
TOTAL GERAL	9.220.000,00	9.973.000,00	10.800.000,00	12.100.000,00	42.093.000,00

2343 - FOMENTO À DIFUSÃO DE CIÊNCIA, TECNOLOGIA E INOVAÇÃO

ÓRGÃO RESPONSÁVEL: 6605 - FUNDAÇÃO DE AMPARO À PESQUISA DO ESTADO DE GOIÁS - FAPEG

OBJETIVO: Apoiar a realização, divulgação e a participação de pesquisadores em eventos de CT&I, bem como a edição de material de divulgação científica e tecnológica.

SEGMENTO: DIVERSOS SEGMENTOS

METAS FÍSICAS

PRODUTO: PESQUISADOR BENEFICIADO COM APOIO À DIFUSÃO DE CIÊNCIA, TECNOLOGIA E INOVAÇÃO / NUMERO					
REGIONALIZAÇÃO	2016	2017	2018	2019	TOTAL POR REGIÃO
ESTADO DE GOIÁS	600	650	650	650	2.550
TOTAL DO EXERCÍCIO	600	650	650	650	2.550

INFORMAÇÕES FINANCEIRAS DA AÇÃO

U.O.: 6605 - FUNDAÇÃO DE AMPARO À PESQUISA DO ESTADO DE GOIÁS - FAPEG (R\$ 1,00)

FONTES	2016	2017	2018	2019	TOTAL POR FONTE
OGE	5.040.000,00	5.540.000,00	5.540.000,00	6.040.000,00	22.160.000,00
TESOURO	5.000.000,00	5.500.000,00	5.500.000,00	6.000.000,00	22.000.000,00
PRÓPRIO	20.000,00	20.000,00	20.000,00	20.000,00	80.000,00
CONVÊNIO	20.000,00	20.000,00	20.000,00	20.000,00	80.000,00
TOTAL DA U.O.	5.040.000,00	5.540.000,00	5.540.000,00	6.040.000,00	22.160.000,00

TOTAL FINANCEIRO DA AÇÃO

(R\$ 1,00)

FONTES	2016	2017	2018	2019	TOTAL POR FONTE
OGE	5.040.000,00	5.540.000,00	5.540.000,00	6.040.000,00	22.160.000,00
TESOURO	5.000.000,00	5.500.000,00	5.500.000,00	6.000.000,00	22.000.000,00
PRÓPRIO	20.000,00	20.000,00	20.000,00	20.000,00	80.000,00
CONVÊNIO	20.000,00	20.000,00	20.000,00	20.000,00	80.000,00
TOTAL GERAL	5.040.000,00	5.540.000,00	5.540.000,00	6.040.000,00	22.160.000,00

**2344 - FOMENTO À INFRAESTRUTURA DE PESQUISA - FAPEG INFRA**

ÓRGÃO RESPONSÁVEL: 6605 - FUNDAÇÃO DE AMPARO À PESQUISA DO ESTADO DE GOIÁS - FAPEG

OBJETIVO: Viabilizar a modernização e ampliação da infraestrutura de apoio à pesquisa desenvolvida nas Instituições de Ensino Superior (IES) e Institutos de Ciência, Tecnologia e Inovação (ICTIs), por meio do desenvolvimento de projetos específicos, da implantação e reforma de laboratórios, além da compra e manutenção de equipamentos para estruturação de parque tecnológico no estado de Goiás.

SEGMENTO: DIVERSOS SEGMENTOS

METAS FÍSICAS

PRODUTO: INSTITUIÇÃO DE PESQUISA EM CT&I APOIADA / NUMERO

REGIONALIZAÇÃO	2016	2017	2018	2019	TOTAL POR REGIÃO
ESTADO DE GOIÁS	20	20	20	20	80
TOTAL DO EXERCÍCIO	20	20	20	20	80

INFORMAÇÕES FINANCEIRAS DA AÇÃO

U.O.: 6605 - FUNDAÇÃO DE AMPARO À PESQUISA DO ESTADO DE GOIÁS - FAPEG

(R\$ 1,00)

FONTES	2016	2017	2018	2019	TOTAL POR FONTE
OGE	6.090.000,00	6.090.000,00	6.603.000,00	7.130.000,00	25.913.000,00
TESOURO	6.000.000,00	6.000.000,00	6.500.000,00	7.000.000,00	25.500.000,00
PRÓPRIO	20.000,00	20.000,00	20.000,00	20.000,00	80.000,00
CONVÊNIO	70.000,00	70.000,00	83.000,00	110.000,00	333.000,00
TOTAL DA U.O.	6.090.000,00	6.090.000,00	6.603.000,00	7.130.000,00	25.913.000,00

TOTAL FINANCEIRO DA AÇÃO

(R\$ 1,00)

FONTES	2016	2017	2018	2019	TOTAL POR FONTE
OGE	6.090.000,00	6.090.000,00	6.603.000,00	7.130.000,00	25.913.000,00
TESOURO	6.000.000,00	6.000.000,00	6.500.000,00	7.000.000,00	25.500.000,00
PRÓPRIO	20.000,00	20.000,00	20.000,00	20.000,00	80.000,00
CONVÊNIO	70.000,00	70.000,00	83.000,00	110.000,00	333.000,00
TOTAL GERAL	6.090.000,00	6.090.000,00	6.603.000,00	7.130.000,00	25.913.000,00

2345 - FOMENTO À INOVAÇÃO TECNOLÓGICA - FAPEG INOVA

ÓRGÃO RESPONSÁVEL: 6605 - FUNDAÇÃO DE AMPARO À PESQUISA DO ESTADO DE GOIÁS - FAPEG

OBJETIVO: Financiar projetos de pesquisa inovadores e apoiar investimentos em inovação de micro e pequenas empresas, bem como de IES e de ICTIs para aumentar a competitividade regional, nacional e internacional da indústria; incrementar as atividades de pesquisa e desenvolvimento em setores estratégicos; alavancar a inovação tecnológica com relevância regional; fomentar o adensamento tecnológico e a dinamização de cadeias produtivas; além de induzir parcerias de IES e ICTIs com o setor empresarial, visando à promoção do desenvolvimento socioeconômico do estado de Goiás.

SEGMENTO: DIVERSOS SEGMENTOS

METAS FÍSICAS

PRODUTO: PESQUISADOR BENEFICIADO COM FOMENTO À INOVAÇÃO TECNOLÓGICA / NUMERO

REGIONALIZAÇÃO	2016	2017	2018	2019	TOTAL POR REGIÃO
ESTADO DE GOIÁS	40	45	50	60	195
TOTAL DO EXERCÍCIO	40	45	50	60	195

INFORMAÇÕES FINANCEIRAS DA AÇÃO

U.O.: 6605 - FUNDAÇÃO DE AMPARO À PESQUISA DO ESTADO DE GOIÁS - FAPEG

(R\$ 1,00)

FONTES	2016	2017	2018	2019	TOTAL POR FONTE
OGE	6.090.000,00	6.090.000,00	6.603.000,00	7.130.000,00	25.913.000,00
TESOURO	6.000.000,00	6.000.000,00	6.500.000,00	7.000.000,00	25.500.000,00
PRÓPRIO	20.000,00	20.000,00	20.000,00	20.000,00	80.000,00
CONVÊNIO	70.000,00	70.000,00	83.000,00	110.000,00	333.000,00
TOTAL DA U.O.	6.090.000,00	6.090.000,00	6.603.000,00	7.130.000,00	25.913.000,00



TOTAL FINANCEIRO DA AÇÃO

(R\$ 1,00)

FONTES	2016	2017	2018	2019	TOTAL POR FONTE
OGE	6.090.000,00	6.090.000,00	6.603.000,00	7.130.000,00	25.913.000,00
TESOURO	6.000.000,00	6.000.000,00	6.500.000,00	7.000.000,00	25.500.000,00
PRÓPRIO	20.000,00	20.000,00	20.000,00	20.000,00	80.000,00
CONVÊNIO	70.000,00	70.000,00	83.000,00	110.000,00	333.000,00
TOTAL GERAL	6.090.000,00	6.090.000,00	6.603.000,00	7.130.000,00	25.913.000,00

2346 - FOMENTO À PESQUISA EM ÁREAS ESTRATÉGICAS - FAPEG ÁREAS ESTRATÉGICAS



ÓRGÃO RESPONSÁVEL: 6605 - FUNDAÇÃO DE AMPARO À PESQUISA DO ESTADO DE GOIÁS - FAPEG

OBJETIVO: Induzir pesquisa em áreas estratégicas para o desenvolvimento da ciência, tecnologia e inovação, bem como do estado de Goiás.

SEGMENTO: DIVERSOS SEGMENTOS

METAS FÍSICAS

PRODUTO: PESQUISADOR BENEFICIADO COM FOMENTO À PESQUISA EM ÁREAS ESTRATÉGICAS / NUMERO

REGIONALIZAÇÃO	2016	2017	2018	2019	TOTAL POR REGIÃO
ESTADO DE GOIÁS	50	70	80	90	290
TOTAL DO EXERCÍCIO	50	70	80	90	290

INFORMAÇÕES FINANCEIRAS DA AÇÃO

U.O.: 6605 - FUNDAÇÃO DE AMPARO À PESQUISA DO ESTADO DE GOIÁS - FAPEG

(R\$ 1,00)

FONTES	2016	2017	2018	2019	TOTAL POR FONTE
OGE	7.000.000,00	8.300.000,00	8.800.000,00	9.303.000,00	33.403.000,00
TESOURO	6.700.000,00	8.000.000,00	8.500.000,00	9.000.000,00	32.200.000,00
PRÓPRIO	20.000,00	20.000,00	20.000,00	20.000,00	80.000,00
CONVÊNIO	280.000,00	280.000,00	280.000,00	283.000,00	1.123.000,00
TOTAL DA U.O.	7.000.000,00	8.300.000,00	8.800.000,00	9.303.000,00	33.403.000,00

TOTAL FINANCEIRO DA AÇÃO

(R\$ 1,00)

FONTES	2016	2017	2018	2019	TOTAL POR FONTE
OGE	7.000.000,00	8.300.000,00	8.800.000,00	9.303.000,00	33.403.000,00
TESOURO	6.700.000,00	8.000.000,00	8.500.000,00	9.000.000,00	32.200.000,00
PRÓPRIO	20.000,00	20.000,00	20.000,00	20.000,00	80.000,00
CONVÊNIO	280.000,00	280.000,00	280.000,00	283.000,00	1.123.000,00
TOTAL GERAL	7.000.000,00	8.300.000,00	8.800.000,00	9.303.000,00	33.403.000,00

3122 - NOVA FAPEG - MODERNIZAÇÃO DA INFRAESTRUTURA

ÓRGÃO RESPONSÁVEL: 6605 - FUNDAÇÃO DE AMPARO À PESQUISA DO ESTADO DE GOIÁS - FAPEG

OBJETIVO: Dotar a FAPEG de infraestrutura moderna e adequada para garantir a excelência no atendimento.

SEGMENTO: DIVERSOS SEGMENTOS

METAS FÍSICAS

PRODUTO: SEDE DA FAPEG MODERNIZADA / PERCENTUAL

REGIONALIZAÇÃO	2016	2017	2018	2019	TOTAL POR REGIÃO
REGIÃO METROPOLITANA DE GOIÂNIA	25	25	25	25	100
TOTAL DO EXERCÍCIO	25	25	25	25	100

INFORMAÇÕES FINANCEIRAS DA AÇÃO

U.O.: 6605 - FUNDAÇÃO DE AMPARO À PESQUISA DO ESTADO DE GOIÁS - FAPEG

(R\$ 1,00)

FONTES	2016	2017	2018	2019	TOTAL POR FONTE
OGE	170.000,00	170.000,00	170.000,00	220.000,00	730.000,00
TESOURO	150.000,00	150.000,00	150.000,00	200.000,00	650.000,00
PRÓPRIO	20.000,00	20.000,00	20.000,00	20.000,00	80.000,00
TOTAL DA U.O.	170.000,00	170.000,00	170.000,00	220.000,00	730.000,00



TOTAL FINANCEIRO DA AÇÃO

(R\$ 1.00)

FONTES	2016	2017	2018	2019	TOTAL POR FONTE
OGE	170.000,00	170.000,00	170.000,00	220.000,00	730.000,00
TESOURO	150.000,00	150.000,00	150.000,00	200.000,00	650.000,00
PRÓPRIO	20.000,00	20.000,00	20.000,00	20.000,00	80.000,00
TOTAL GERAL	170.000,00	170.000,00	170.000,00	220.000,00	730.000,00



3600 - SECRETARIA DE DESENVOLVIMENTO ECONÔMICO, CIENTÍFICO E TECNOLÓGICO E DE AGRICULTURA, PECUÁRIA E IRRIGAÇÃO

1041 - PROGRAMA GOIÁS CONECTADO

EIXO: COMPETITIVIDADE
ÁREA: INFRAESTRUTURA E LOGÍSTICA
TIPO: FINALÍSTICO
DESCRIÇÃO: Goiás Conectado é um programa que visa promover o aumento da conectividade entre o setor público e a sociedade, de forma a oferecer um melhor atendimento nos serviços públicos, com a inclusão da sociedade goiana no mundo digital ao proporcionar o acesso à internet.
OBJETIVO: Ampliar a Rede Metropolitana de Alta Velocidade com expansão do número de órgãos públicos interligados por meio de uma infraestrutura de fibras ópticas de altíssima velocidade; expandir a disponibilização de redes wifi em espaços públicos; apoiar Espaços Digitais em Ambientes de Oportunidades Econômico-Financeiras (EDAOS); e promover a inclusão digital dos segmentos mais fragilizados da sociedade.
INDICADORES: NENHUM INDICADOR
PÚBLICO ALVO: ORGANIZAÇÕES PÚBLICAS DO ESTADO DE GOIÁS.

INFORMAÇÕES FINANCEIRAS DO PROGRAMA

(R\$ 1,00)

FONTES	2016	2017	2018	2019	TOTAL DO PERÍODO
OGE	4.520.000,00	5.120.000,00	5.120.000,00	5.120.000,00	19.880.000,00
TESOURO	4.460.000,00	5.060.000,00	5.060.000,00	5.060.000,00	19.640.000,00
CONVÊNIO	60.000,00	60.000,00	60.000,00	60.000,00	240.000,00
EXTRA OGE	2.500.000,00	2.500.000,00	2.500.000,00	2.500.000,00	10.000.000,00
PRÓPRIO	2.500.000,00	2.500.000,00	2.500.000,00	2.500.000,00	10.000.000,00
TOTAL GERAL	7.020.000,00	7.620.000,00	7.620.000,00	7.620.000,00	29.880.000,00

AÇÕES DO PROGRAMA

2214 - APOIO AOS ESPAÇOS DIGITAIS EM AMBIENTES DE OPORTUNIDADES ECONÔMICO- FINANCEIRAS

ÓRGÃO RESPONSÁVEL: 3600 - SECRETARIA DE DESENVOLVIMENTO ECONÔMICO, CIENTÍFICO E TECNOLÓGICO E DE AGRICULTURA, PECUÁRIA E IRRIGAÇÃO
OBJETIVO: Apoiar os Espaços Digitais em Ambientes de Oportunidades Econômico-Financeiras - EDAOs, nos Institutos Tecnológicos do Estado de Goiás - ITEGOS, visando promover o uso e apropriação das novas tecnologias de informação e comunicação, base para incrementar produtividade no desenvolvimento dos serviços e/ou produtos das micro e pequenas empresas dos Arranjos Produtivos Locais (APLs).
SEGMENTO: MICRO E PEQUENO EMPRESÁRIO

METAS FÍSICAS

PRODUTO: ESPAÇO DIGITAL EM AMBIENTE DE OPORTUNIDADES ECONÔMICO-FINANCEIRAS APOIADO / NUMERO

REGIONALIZAÇÃO	2016	2017	2018	2019	TOTAL POR REGIÃO
ESTADO DE GOIÁS	0	2	2	3	7
TOTAL DO EXERCÍCIO	0	2	2	3	7

INFORMAÇÕES FINANCEIRAS DA AÇÃO

U.O.: 3654 - FUNDO ESTADUAL DE CIÊNCIA E TECNOLOGIA - FUNCTEC

(R\$ 1,00)

FONTES	2016	2017	2018	2019	TOTAL POR FONTE
OGE	0,00	600.000,00	600.000,00	600.000,00	1.800.000,00
TESOURO	0,00	600.000,00	600.000,00	600.000,00	1.800.000,00
TOTAL DA U.O.	0,00	600.000,00	600.000,00	600.000,00	1.800.000,00

TOTAL FINANCEIRO DA AÇÃO

(R\$ 1,00)

FONTES	2016	2017	2018	2019	TOTAL POR FONTE
OGE	0,00	600.000,00	600.000,00	600.000,00	1.800.000,00
TESOURO	0,00	600.000,00	600.000,00	600.000,00	1.800.000,00
TOTAL GERAL	0,00	600.000,00	600.000,00	600.000,00	1.800.000,00

2215 - PROMOÇÃO DA INCLUSÃO DIGITAL DE SEGMENTOS EM RISCO SOCIAL

ÓRGÃO RESPONSÁVEL: 3600 - SECRETARIA DE DESENVOLVIMENTO ECONÔMICO, CIENTÍFICO E TECNOLÓGICO E DE AGRICULTURA, PECUÁRIA E IRRIGAÇÃO
OBJETIVO: Promover a inclusão digital de segmentos mais fragilizados da sociedade, em parceria com o setor privado e organizações do terceiro setor, apoiando a implantação de ambientes de tecnologia da informação e comunicação.
SEGMENTO: DIVERSOS SEGMENTOS

METAS FÍSICAS

PRODUTO: ESPAÇO DE INCLUSÃO DIGITAL APOIADO / NUMERO

REGIONALIZAÇÃO	2016	2017	2018	2019	TOTAL POR REGIÃO
ESTADO DE GOIÁS	10	10	10	10	40
TOTAL DO EXERCÍCIO	10	10	10	10	40



INFORMAÇÕES FINANCEIRAS DA AÇÃO

U.O.: 3604 - SUPERINTENDÊNCIA EXECUTIVA DE CIÊNCIA E TECNOLOGIA (R\$ 1.00)

FONTES	2016	2017	2018	2019	TOTAL POR FONTE
OGE	40.000,00	40.000,00	40.000,00	40.000,00	160.000,00
TESOURO	20.000,00	20.000,00	20.000,00	20.000,00	80.000,00
CONVÊNIO	20.000,00	20.000,00	20.000,00	20.000,00	80.000,00
TOTAL DA U.O.	40.000,00	40.000,00	40.000,00	40.000,00	160.000,00

U.O.: 3654 - FUNDO ESTADUAL DE CIÊNCIA E TECNOLOGIA - FUNCTEC (R\$ 1.00)

FONTES	2016	2017	2018	2019	TOTAL POR FONTE
OGE	400.000,00	400.000,00	400.000,00	400.000,00	1.600.000,00
TESOURO	400.000,00	400.000,00	400.000,00	400.000,00	1.600.000,00
TOTAL DA U.O.	400.000,00	400.000,00	400.000,00	400.000,00	1.600.000,00

TOTAL FINANCEIRO DA AÇÃO (R\$ 1.00)

FONTES	2016	2017	2018	2019	TOTAL POR FONTE
OGE	440.000,00	440.000,00	440.000,00	440.000,00	1.760.000,00
TESOURO	420.000,00	420.000,00	420.000,00	420.000,00	1.680.000,00
CONVÊNIO	20.000,00	20.000,00	20.000,00	20.000,00	80.000,00
TOTAL GERAL	440.000,00	440.000,00	440.000,00	440.000,00	1.760.000,00

3070 - AMPLIAÇÃO DA REDE METROPOLITANA DE COMUNICAÇÃO DE DADOS DE ALTA VELOCIDADE

ÓRGÃO RESPONSÁVEL: 3600 - SECRETARIA DE DESENVOLVIMENTO ECONÔMICO, CIENTÍFICO E TECNOLÓGICO E DE AGRICULTURA, PECUÁRIA E IRRIGAÇÃO

OBJETIVO: Ampliar a Rede Metropolitana de Alta Velocidade, visando aumentar o número de órgãos públicos interligados por meio de uma infraestrutura de fibras ópticas de altíssima velocidade, gerando uma melhor qualidade de acesso à internet e economia, uma vez que estarão conectados por uma rede própria do Estado.

SEGMENTO: DIVERSOS SEGMENTOS

METAS FÍSICAS

PRODUTO: UNIDADE DA ADMINISTRAÇÃO PÚBLICA INTERLIGADA À METROGYN / NUMERO

REGIONALIZAÇÃO	2016	2017	2018	2019	TOTAL POR REGIÃO
ESTADO DE GOIÁS	50	50	50	50	200
TOTAL DO EXERCÍCIO	50	50	50	50	200

INFORMAÇÕES FINANCEIRAS DA AÇÃO

U.O.: 3604 - SUPERINTENDÊNCIA EXECUTIVA DE CIÊNCIA E TECNOLOGIA (R\$ 1.00)

FONTES	2016	2017	2018	2019	TOTAL POR FONTE
OGE	40.000,00	40.000,00	40.000,00	40.000,00	160.000,00
TESOURO	20.000,00	20.000,00	20.000,00	20.000,00	80.000,00
CONVÊNIO	20.000,00	20.000,00	20.000,00	20.000,00	80.000,00
TOTAL DA U.O.	40.000,00	40.000,00	40.000,00	40.000,00	160.000,00

U.O.: 3654 - FUNDO ESTADUAL DE CIÊNCIA E TECNOLOGIA - FUNCTEC (R\$ 1.00)

FONTES	2016	2017	2018	2019	TOTAL POR FONTE
OGE	3.000.000,00	3.000.000,00	3.000.000,00	3.000.000,00	12.000.000,00
TESOURO	3.000.000,00	3.000.000,00	3.000.000,00	3.000.000,00	12.000.000,00
TOTAL DA U.O.	3.000.000,00	3.000.000,00	3.000.000,00	3.000.000,00	12.000.000,00

TOTAL FINANCEIRO DA AÇÃO (R\$ 1.00)

FONTES	2016	2017	2018	2019	TOTAL POR FONTE
OGE	3.040.000,00	3.040.000,00	3.040.000,00	3.040.000,00	12.160.000,00
TESOURO	3.020.000,00	3.020.000,00	3.020.000,00	3.020.000,00	12.080.000,00
CONVÊNIO	20.000,00	20.000,00	20.000,00	20.000,00	80.000,00
TOTAL GERAL	3.040.000,00	3.040.000,00	3.040.000,00	3.040.000,00	12.160.000,00



3071 - PROMOÇÃO DA CONECTIVIDADE EM ESPAÇOS PÚBLICOS

ÓRGÃO RESPONSÁVEL: 3600 - SECRETARIA DE DESENVOLVIMENTO ECONÔMICO, CIENTÍFICO E TECNOLÓGICO E DE AGRICULTURA, PECUÁRIA E IRRIGAÇÃO

OBJETIVO: Promover a conectividade em espaços públicos com a disponibilização de acesso livre à internet, via pontos de redes Wi-Fi de qualidade, e apoiar centros de recondicionamento de computadores.

SEGMENTO: DIVERSOS SEGMENTOS

METAS FÍSICAS

PRODUTO: CENTRO DE RECONDICIONAMENTO DE COMPUTADORES APOIADO / NUMERO

REGIONALIZAÇÃO	2016	2017	2018	2019	TOTAL POR REGIÃO
ESTADO DE GOIÁS	2	2	2	4	10
TOTAL DO EXERCÍCIO	2	2	2	4	10

PRODUTO: ESPAÇO PÚBLICO COM ACESSO LIVRE À INTERNET DISPONIBILIZADO / NUMERO

REGIONALIZAÇÃO	2016	2017	2018	2019	TOTAL POR REGIÃO
ESTADO DE GOIÁS	15	15	15	15	60
TOTAL DO EXERCÍCIO	15	15	15	15	60

INFORMAÇÕES FINANCEIRAS DA AÇÃO

U.O.: 3604 - SUPERINTENDÊNCIA EXECUTIVA DE CIÊNCIA E TECNOLOGIA

(R\$ 1,00)

FONTES	2016	2017	2018	2019	TOTAL POR FONTE
OGE	40.000,00	40.000,00	40.000,00	40.000,00	160.000,00
TESOURO	20.000,00	20.000,00	20.000,00	20.000,00	80.000,00
CONVÊNIO	20.000,00	20.000,00	20.000,00	20.000,00	80.000,00
TOTAL DA U.O.	40.000,00	40.000,00	40.000,00	40.000,00	160.000,00

U.O.: 3654 - FUNDO ESTADUAL DE CIÊNCIA E TECNOLOGIA - FUNCTEC

(R\$ 1,00)

FONTES	2016	2017	2018	2019	TOTAL POR FONTE
OGE	1.000.000,00	1.000.000,00	1.000.000,00	1.000.000,00	4.000.000,00
TESOURO	1.000.000,00	1.000.000,00	1.000.000,00	1.000.000,00	4.000.000,00
TOTAL DA U.O.	1.000.000,00	1.000.000,00	1.000.000,00	1.000.000,00	4.000.000,00

TOTAL FINANCEIRO DA AÇÃO

(R\$ 1,00)

FONTES	2016	2017	2018	2019	TOTAL POR FONTE
OGE	1.040.000,00	1.040.000,00	1.040.000,00	1.040.000,00	4.160.000,00
TESOURO	1.020.000,00	1.020.000,00	1.020.000,00	1.020.000,00	4.080.000,00
CONVÊNIO	20.000,00	20.000,00	20.000,00	20.000,00	80.000,00
TOTAL GERAL	1.040.000,00	1.040.000,00	1.040.000,00	1.040.000,00	4.160.000,00

3072 - ACESSO ÓPTICO, INTERCONEXÃO ÓPTICA, INSTALAÇÃO DE EQUIPAMENTOS DE RAM E DE RTM

ÓRGÃO RESPONSÁVEL: 6703 - COMPANHIA DE TELECOMUNICAÇÕES E SOLUÇÕES - CELGTELECOM

OBJETIVO: Disponibilizar infraestrutura em fibra ótica para expansão e interligação de sistemas de comunicações e dado, interligando unidades administrativas e prefeituras, melhorando a comunicação governo-cidadão, com equipamentos de tecnologia avançada de RAM e equipando com rede de comunicação e transmissão com tecnologia de RTM a custos acessíveis ao atendimento do usuário final.

SEGMENTO: DIVERSOS SEGMENTOS

METAS FÍSICAS

PRODUTO: FIBRA ÓPTICA RECUPERADA / QUILOMETRO

REGIONALIZAÇÃO	2016	2017	2018	2019	TOTAL POR REGIÃO
ESTADO DE GOIÁS	1	0	0	0	1
TOTAL DO EXERCÍCIO	1	0	0	0	1

INFORMAÇÕES FINANCEIRAS DA AÇÃO

U.O.: 6703 - COMPANHIA DE TELECOMUNICAÇÕES E SOLUÇÕES - CELGTELECOM

(R\$ 1,00)

FONTES	2016	2017	2018	2019	TOTAL POR FONTE
EXTRA OGE	2.500.000,00	2.500.000,00	2.500.000,00	2.500.000,00	10.000.000,00
PRÓPRIO	2.500.000,00	2.500.000,00	2.500.000,00	2.500.000,00	10.000.000,00
TOTAL DA U.O.	2.500.000,00	2.500.000,00	2.500.000,00	2.500.000,00	10.000.000,00



TOTAL FINANCEIRO DA AÇÃO

(R\$ 1.00)

FONTES	2016	2017	2018	2019	TOTAL POR FONTE
EXTRA OGE	2.500.000,00	2.500.000,00	2.500.000,00	2.500.000,00	10.000.000,00
PRÓPRIO	2.500.000,00	2.500.000,00	2.500.000,00	2.500.000,00	10.000.000,00
TOTAL GERAL	2.500.000,00	2.500.000,00	2.500.000,00	2.500.000,00	10.000.000,00



3700 - SECRETARIA DE MEIO AMBIENTE, RECURSOS HÍDRICOS, INFRAESTRUTURA, CIDADES E ASSUNTOS METROPOLITANOS

1046 - PROGRAMA GARANTIA DE ENERGIA

EIXO: COMPETITIVIDADE
ÁREA: INFRAESTRUTURA E LOGÍSTICA
TIPO: FINALÍSTICO
DESCRIÇÃO: O Programa de Garantia de Energia permitirá a distribuição de energia elétrica à todas as regiões e a todos os segmentos de consumidores, com a qualidade e confiabilidade requerida pelo órgão regulador. Prevê a construção das linhas de subtransmissão necessárias a distribuição de energia a área de concessão. Expandir a capacidade instalada, que contém a previsão de implantação das subestações rebaixadoras necessárias ao suprimento de energias, prevê ainda, a eletrificação das propriedades rurais que ainda não foram contempladas com o benefício da energia na área da concessão.
OBJETIVO: Suprir de energia elétrica, com qualidade e confiabilidade, a demanda existente em todas as regiões e para todos os segmentos de consumidores.
INDICADORES: NENHUM INDICADOR
PÚBLICO ALVO: TODOS OS CONSUMIDORES DE ENERGIA ELÉTRICA.

INFORMAÇÕES FINANCEIRAS DO PROGRAMA

(R\$ 1,00)

FONTES	2016	2017	2018	2019	TOTAL DO PERÍODO
OGE	12.195.000,00	14.032.000,00	15.195.000,00	16.311.000,00	57.733.000,00
TESOURO	1.795.000,00	2.670.000,00	2.836.000,00	2.890.000,00	10.191.000,00
PRÓPRIO	220.000,00	232.000,00	245.000,00	249.000,00	946.000,00
CONVÊNIO	10.180.000,00	11.130.000,00	12.114.000,00	13.172.000,00	46.596.000,00
EXTRA OGE	166.314.000,00	130.163.000,00	111.402.000,00	45.546.000,00	453.425.000,00
PRÓPRIO	166.314.000,00	130.163.000,00	111.402.000,00	45.546.000,00	453.425.000,00
TOTAL GERAL	178.509.000,00	144.195.000,00	126.597.000,00	61.857.000,00	511.158.000,00

3089 - ELETRIFICAÇÃO DE PROPRIEDADES RURAIS

ÓRGÃO RESPONSÁVEL: 3700 - SECRETARIA DE MEIO AMBIENTE, RECURSOS HÍDRICOS, INFRAESTRUTURA, CIDADES E ASSUNTOS METROPOLITANOS
OBJETIVO: Levar energia elétrica ao meio rural, através de plano de trabalho da CELG, para melhorar a qualidade de vida do proprietário rural e permitir o desenvolvimento humano, econômico e social do meio rural, através da operacionalização do Programa Luz Para Todos.
SEGMENTO: DIVERSOS SEGMENTOS

METAS FÍSICAS

PRODUTO: FAMÍLIA BENEFICIADA COM LIGAÇÃO DE ENERGIA ELÉTRICA RURAL / NUMERO

REGIONALIZAÇÃO	2016	2017	2018	2019	TOTAL POR REGIÃO
ESTADO DE GOIÁS	1.500	1.500	1.500	1.500	6.000
TOTAL DO EXERCÍCIO	1.500	1.500	1.500	1.500	6.000

PRODUTO: LIGAÇÃO DE ENERGIA ELÉTRICA RURAL EXECUTADA / NUMERO

REGIONALIZAÇÃO	2016	2017	2018	2019	TOTAL POR REGIÃO
ESTADO DE GOIÁS	1.500	1.500	1.500	1.500	6.000
TOTAL DO EXERCÍCIO	1.500	1.500	1.500	1.500	6.000

INFORMAÇÕES FINANCEIRAS DA AÇÃO

U.O.: 3705 - SUPERINTENDÊNCIA EXECUTIVA DE INFRAESTRUTURA

(R\$ 1,00)

FONTES	2016	2017	2018	2019	TOTAL POR FONTE
OGE	7.380.000,00	8.354.000,00	9.324.000,00	10.337.000,00	35.395.000,00
TESOURO	1.420.000,00	1.530.000,00	1.600.000,00	1.650.000,00	6.200.000,00
CONVÊNIO	5.960.000,00	6.824.000,00	7.724.000,00	8.687.000,00	29.195.000,00
TOTAL DA U.O.	7.380.000,00	8.354.000,00	9.324.000,00	10.337.000,00	35.395.000,00

TOTAL FINANCEIRO DA AÇÃO

(R\$ 1,00)

FONTES	2016	2017	2018	2019	TOTAL POR FONTE
OGE	7.380.000,00	8.354.000,00	9.324.000,00	10.337.000,00	35.395.000,00
TESOURO	1.420.000,00	1.530.000,00	1.600.000,00	1.650.000,00	6.200.000,00
CONVÊNIO	5.960.000,00	6.824.000,00	7.724.000,00	8.687.000,00	29.195.000,00
TOTAL GERAL	7.380.000,00	8.354.000,00	9.324.000,00	10.337.000,00	35.395.000,00

**3090 - GESTÃO DE INFORMAÇÕES ESTATÍSTICAS DE ENERGIA**

ÓRGÃO RESPONSÁVEL: 3700 - SECRETARIA DE MEIO AMBIENTE, RECURSOS HÍDRICOS, INFRAESTRUTURA, CIDADES E ASSUNTOS METROPOLITANOS

OBJETIVO: Elaborar documentos estatísticos de energia que contribuam para o conhecimento da matriz energética, detalhando a produção, o consumo, a importação e a exportação dos insumos energéticos, e permitindo o conhecimento do parque gerador elétrico do Estado de Goiás.

SEGMENTO: DIVERSOS SEGMENTOS

METAS FÍSICAS

PRODUTO: DOCUMENTO ESTATÍSTICO DE ENERGIA PRODUZIDO / PERCENTUAL

REGIONALIZAÇÃO	2016	2017	2018	2019	TOTAL POR REGIÃO
ESTADO DE GOIÁS	25	25	25	25	100
TOTAL DO EXERCÍCIO	25	25	25	25	100

INFORMAÇÕES FINANCEIRAS DA AÇÃO

U.O.: 3705 - SUPERINTENDÊNCIA EXECUTIVA DE INFRAESTRUTURA

(R\$ 1,00)

FONTES	2016	2017	2018	2019	TOTAL POR FONTE
OGE	1.020.000,00	1.020.000,00	1.020.000,00	1.020.000,00	4.080.000,00
TESOURO	20.000,00	20.000,00	20.000,00	20.000,00	80.000,00
CONVÊNIO	1.000.000,00	1.000.000,00	1.000.000,00	1.000.000,00	4.000.000,00
TOTAL DA U.O.	1.020.000,00	1.020.000,00	1.020.000,00	1.020.000,00	4.080.000,00

TOTAL FINANCEIRO DA AÇÃO

(R\$ 1,00)

FONTES	2016	2017	2018	2019	TOTAL POR FONTE
OGE	1.020.000,00	1.020.000,00	1.020.000,00	1.020.000,00	4.080.000,00
TESOURO	20.000,00	20.000,00	20.000,00	20.000,00	80.000,00
CONVÊNIO	1.000.000,00	1.000.000,00	1.000.000,00	1.000.000,00	4.000.000,00
TOTAL GERAL	1.020.000,00	1.020.000,00	1.020.000,00	1.020.000,00	4.080.000,00

3091 - IMPLANTAÇÃO DE REDES ELÉTRICAS E/OU ILUMINAÇÃO DE VIAS PÚBLICAS E DE PRAÇAS ESPORTIVAS

ÓRGÃO RESPONSÁVEL: 3700 - SECRETARIA DE MEIO AMBIENTE, RECURSOS HÍDRICOS, INFRAESTRUTURA, CIDADES E ASSUNTOS METROPOLITANOS

OBJETIVO: Implantar iluminação pública em vias, ginásios, estádios, estruturas do patrimônio histórico, proporcionando conforto e segurança à população.

SEGMENTO: DIVERSOS SEGMENTOS

METAS FÍSICAS

PRODUTO: LIGAÇÃO DE ENERGIA ELÉTRICA EM VIAS PÚBLICA/PRAÇAS ESPORTIVAS EXECUTADA / NUMERO

REGIONALIZAÇÃO	2016	2017	2018	2019	TOTAL POR REGIÃO
ESTADO DE GOIÁS	5	5	5	5	20
TOTAL DO EXERCÍCIO	5	5	5	5	20

INFORMAÇÕES FINANCEIRAS DA AÇÃO

U.O.: 3705 - SUPERINTENDÊNCIA EXECUTIVA DE INFRAESTRUTURA

(R\$ 1,00)

FONTES	2016	2017	2018	2019	TOTAL POR FONTE
OGE	1.335.000,00	2.100.000,00	2.200.000,00	2.200.000,00	7.835.000,00
TESOURO	235.000,00	1.000.000,00	1.100.000,00	1.100.000,00	3.435.000,00
CONVÊNIO	1.100.000,00	1.100.000,00	1.100.000,00	1.100.000,00	4.400.000,00
TOTAL DA U.O.	1.335.000,00	2.100.000,00	2.200.000,00	2.200.000,00	7.835.000,00

TOTAL FINANCEIRO DA AÇÃO

(R\$ 1,00)

FONTES	2016	2017	2018	2019	TOTAL POR FONTE
OGE	1.335.000,00	2.100.000,00	2.200.000,00	2.200.000,00	7.835.000,00
TESOURO	235.000,00	1.000.000,00	1.100.000,00	1.100.000,00	3.435.000,00
CONVÊNIO	1.100.000,00	1.100.000,00	1.100.000,00	1.100.000,00	4.400.000,00
TOTAL GERAL	1.335.000,00	2.100.000,00	2.200.000,00	2.200.000,00	7.835.000,00

3092 - PROMOÇÃO DA EFICIÊNCIA ENERGÉTICA EM PRÉDIOS PÚBLICOS

ÓRGÃO RESPONSÁVEL: 3700 - SECRETARIA DE MEIO AMBIENTE, RECURSOS HÍDRICOS, INFRAESTRUTURA, CIDADES E ASSUNTOS METROPOLITANOS

OBJETIVO: Desenvolvimento de um amplo programa de eficiência energética abrangendo prédios públicos, visando a economia de energia, a melhoria na qualidade da iluminação, da refrigeração, dos motores e bombas, e demais sistemas relevantes que visem à redução no consumo de energia elétrica, evitando o desperdício.

SEGMENTO: DIVERSOS SEGMENTOS



METAS FÍSICAS

PRODUTO: CONSUMO DE ENERGIA EM PRÉDIOS PÚBLICOS REDUZIDO / PERCENTUAL

REGIONALIZAÇÃO	2016	2017	2018	2019	TOTAL POR REGIÃO
ESTADO DE GOIÁS	5	10	10	10	35
TOTAL DO EXERCÍCIO	5	10	10	10	35

INFORMAÇÕES FINANCEIRAS DA AÇÃO

U.O.: 3705 - SUPERINTENDÊNCIA EXECUTIVA DE INFRAESTRUTURA

(R\$ 1,00)

FONTES	2016	2017	2018	2019	TOTAL POR FONTE
OGE	40.000,00	40.000,00	36.000,00	40.000,00	156.000,00
TESOURO	20.000,00	20.000,00	16.000,00	20.000,00	76.000,00
CONVÊNIO	20.000,00	20.000,00	20.000,00	20.000,00	80.000,00
TOTAL DA U.O.	40.000,00	40.000,00	36.000,00	40.000,00	156.000,00

TOTAL FINANCEIRO DA AÇÃO

(R\$ 1,00)

FONTES	2016	2017	2018	2019	TOTAL POR FONTE
OGE	40.000,00	40.000,00	36.000,00	40.000,00	156.000,00
TESOURO	20.000,00	20.000,00	16.000,00	20.000,00	76.000,00
CONVÊNIO	20.000,00	20.000,00	20.000,00	20.000,00	80.000,00
TOTAL GERAL	40.000,00	40.000,00	36.000,00	40.000,00	156.000,00

3093 - PROMOÇÃO DO USO DA ENERGIA RENOVÁVEL

ÓRGÃO RESPONSÁVEL: 3700 - SECRETARIA DE MEIO AMBIENTE, RECURSOS HÍDRICOS, INFRAESTRUTURA, CIDADES E ASSUNTOS METROPOLITANOS

OBJETIVO: Apoiar projetos de produção de energia limpa e renovável de fontes solar, eólica, da biomassa, do biogás e hídrica, bem como projetos de pesquisa em parceria com institutos e universidades que visem a ampliação do conhecimento e da tecnologia.

SEGMENTO: DIVERSOS SEGMENTOS

METAS FÍSICAS

PRODUTO: ENERGIA RENOVÁVEL PRODUZIDA / QUILOWATT

REGIONALIZAÇÃO	2016	2017	2018	2019	TOTAL POR REGIÃO
ESTADO DE GOIÁS	145.000	145.000	145.000	145.000	580.000
TOTAL DO EXERCÍCIO	145.000	145.000	145.000	145.000	580.000

INFORMAÇÕES FINANCEIRAS DA AÇÃO

U.O.: 3705 - SUPERINTENDÊNCIA EXECUTIVA DE INFRAESTRUTURA

(R\$ 1,00)

FONTES	2016	2017	2018	2019	TOTAL POR FONTE
OGE	1.100.000,00	1.100.000,00	1.100.000,00	1.100.000,00	4.400.000,00
TESOURO	100.000,00	100.000,00	100.000,00	100.000,00	400.000,00
CONVÊNIO	1.000.000,00	1.000.000,00	1.000.000,00	1.000.000,00	4.000.000,00
TOTAL DA U.O.	1.100.000,00	1.100.000,00	1.100.000,00	1.100.000,00	4.400.000,00

TOTAL FINANCEIRO DA AÇÃO

(R\$ 1,00)

FONTES	2016	2017	2018	2019	TOTAL POR FONTE
OGE	1.100.000,00	1.100.000,00	1.100.000,00	1.100.000,00	4.400.000,00
TESOURO	100.000,00	100.000,00	100.000,00	100.000,00	400.000,00
CONVÊNIO	1.000.000,00	1.000.000,00	1.000.000,00	1.000.000,00	4.000.000,00
TOTAL GERAL	1.100.000,00	1.100.000,00	1.100.000,00	1.100.000,00	4.400.000,00

2237 - FISCALIZAÇÃO DOS SERVIÇOS DE DISTRIBUIÇÃO DE ENERGIA ELÉTRICA

ÓRGÃO RESPONSÁVEL: 5702 - AGÊNCIA GOIANA DE REGULAÇÃO, CONTROLE E FISCALIZAÇÃO DE SERVIÇOS PÚBLICOS - AGR

OBJETIVO: Melhorar a qualidade dos serviços de energia elétrica.

SEGMENTO: DIVERSOS SEGMENTOS

METAS FÍSICAS



PRODUTO: SERVIÇO DE DISTRIBUIÇÃO DE ENERGIA ELÉTRICA FISCALIZADO / NUMERO					
REGIONALIZAÇÃO	2016	2017	2018	2019	TOTAL POR REGIÃO
ESTADO DE GOIÁS	16	18	18	18	70
TOTAL DO EXERCÍCIO	16	18	18	18	70

INFORMAÇÕES FINANCEIRAS DA AÇÃO

U.O.: 5702 - AGÊNCIA GOIANA DE REGULAÇÃO, CONTROLE E FISCALIZAÇÃO DE SERVIÇOS PÚBLICOS - AGR (R\$ 1,00)

FONTES	2016	2017	2018	2019	TOTAL POR FONTE
OGE	820.000,00	882.000,00	933.000,00	988.000,00	3.623.000,00
PRÓPRIO	120.000,00	126.000,00	133.000,00	135.000,00	514.000,00
CONVÊNIO	700.000,00	756.000,00	800.000,00	853.000,00	3.109.000,00
TOTAL DA U.O.	820.000,00	882.000,00	933.000,00	988.000,00	3.623.000,00

TOTAL FINANCEIRO DA AÇÃO

(R\$ 1,00)

FONTES	2016	2017	2018	2019	TOTAL POR FONTE
OGE	820.000,00	882.000,00	933.000,00	988.000,00	3.623.000,00
PRÓPRIO	120.000,00	126.000,00	133.000,00	135.000,00	514.000,00
CONVÊNIO	700.000,00	756.000,00	800.000,00	853.000,00	3.109.000,00
TOTAL GERAL	820.000,00	882.000,00	933.000,00	988.000,00	3.623.000,00

2238 - FISCALIZAÇÃO DOS SERVIÇOS DE GERAÇÃO DE ENERGIA ELÉTRICA

ÓRGÃO RESPONSÁVEL: 5702 - AGÊNCIA GOIANA DE REGULAÇÃO, CONTROLE E FISCALIZAÇÃO DE SERVIÇOS PÚBLICOS - AGR

OBJETIVO: Melhorar a qualidade dos serviços de geração de energia elétrica.

SEGMENTO: DIVERSOS SEGMENTOS

METAS FÍSICAS

PRODUTO: SERVIÇO DE GERAÇÃO DE ENERGIA ELÉTRICA FISCALIZADO / NUMERO					
REGIONALIZAÇÃO	2016	2017	2018	2019	TOTAL POR REGIÃO
ESTADO DE GOIÁS	78	78	78	78	312
TOTAL DO EXERCÍCIO	78	78	78	78	312

INFORMAÇÕES FINANCEIRAS DA AÇÃO

U.O.: 5702 - AGÊNCIA GOIANA DE REGULAÇÃO, CONTROLE E FISCALIZAÇÃO DE SERVIÇOS PÚBLICOS - AGR (R\$ 1,00)

FONTES	2016	2017	2018	2019	TOTAL POR FONTE
OGE	500.000,00	536.000,00	582.000,00	626.000,00	2.244.000,00
PRÓPRIO	100.000,00	106.000,00	112.000,00	114.000,00	432.000,00
CONVÊNIO	400.000,00	430.000,00	470.000,00	512.000,00	1.812.000,00
TOTAL DA U.O.	500.000,00	536.000,00	582.000,00	626.000,00	2.244.000,00

TOTAL FINANCEIRO DA AÇÃO

(R\$ 1,00)

FONTES	2016	2017	2018	2019	TOTAL POR FONTE
OGE	500.000,00	536.000,00	582.000,00	626.000,00	2.244.000,00
PRÓPRIO	100.000,00	106.000,00	112.000,00	114.000,00	432.000,00
CONVÊNIO	400.000,00	430.000,00	470.000,00	512.000,00	1.812.000,00
TOTAL GERAL	500.000,00	536.000,00	582.000,00	626.000,00	2.244.000,00

3094 - AMPLIAÇÃO DA REDE DE DISTRIBUIÇÃO DE GÁS NATURAL

ÓRGÃO RESPONSÁVEL: 6702 - AGÊNCIA GOIANA DE GÁS CANALIZADO S/A - GOIÁSGÁS

OBJETIVO: Ampliação do número de postos de combustíveis que comercializam o gás natural no estado de Goiás e introdução do gás natural canalizado no segmento industrial.

SEGMENTO: DIVERSOS SEGMENTOS

METAS FÍSICAS

PRODUTO: INDÚSTRIA COM GÁS NATURAL DISPONIBILIZADO / NUMERO					
REGIONALIZAÇÃO	2016	2017	2018	2019	TOTAL POR REGIÃO
ESTADO DE GOIÁS	1	0	2	2	5
TOTAL DO EXERCÍCIO	1	0	2	2	5



PRODUTO: POSTO DE COMBUSTÍVEL COM GÁS NATURAL VEICULAR DISPONIBILIZADO / NUMERO					
REGIONALIZAÇÃO	2016	2017	2018	2019	TOTAL POR REGIÃO
ESTADO DE GOIÁS	1	0	1	1	3
TOTAL DO EXERCÍCIO	1	0	1	1	3

INFORMAÇÕES FINANCEIRAS DA AÇÃO

U.O.: 6702 - AGÊNCIA GOIANA DE GÁS CANALIZADO S/A - GOIÁSGÁS (R\$ 1,00)					
FONTES	2016	2017	2018	2019	TOTAL POR FONTE
EXTRA OGE	1.000.000,00	0,00	1.500.000,00	1.500.000,00	4.000.000,00
PRÓPRIO	1.000.000,00	0,00	1.500.000,00	1.500.000,00	4.000.000,00
TOTAL DA U.O.	1.000.000,00	0,00	1.500.000,00	1.500.000,00	4.000.000,00

TOTAL FINANCEIRO DA AÇÃO (R\$ 1,00)

FONTES	2016	2017	2018	2019	TOTAL POR FONTE
EXTRA OGE	1.000.000,00	0,00	1.500.000,00	1.500.000,00	4.000.000,00
PRÓPRIO	1.000.000,00	0,00	1.500.000,00	1.500.000,00	4.000.000,00
TOTAL GERAL	1.000.000,00	0,00	1.500.000,00	1.500.000,00	4.000.000,00

2239 - MODERNIZAÇÃO E MELHORAMENTO DAS INSTALAÇÕES CORPORATIVAS

ÓRGÃO RESPONSÁVEL: 6709 - CELG GERAÇÃO E TRANSMISSÃO S.A. - CELG G T

OBJETIVO: Modernização e melhoramento das instalações técnico-administrativas da CELG GT.

SEGMENTO: DIVERSOS SEGMENTOS

METAS FÍSICAS

PRODUTO: CELG GT MANTIDA E MELHORADA / PERCENTUAL					
REGIONALIZAÇÃO	2016	2017	2018	2019	TOTAL POR REGIÃO
ESTADO DE GOIÁS	67	3	18	12	100
TOTAL DO EXERCÍCIO	67	3	18	12	100

INFORMAÇÕES FINANCEIRAS DA AÇÃO

U.O.: 6709 - CELG GERAÇÃO E TRANSMISSÃO S.A. - CELG G T (R\$ 1,00)					
FONTES	2016	2017	2018	2019	TOTAL POR FONTE
EXTRA OGE	2.804.000,00	130.000,00	760.000,00	510.000,00	4.204.000,00
PRÓPRIO	2.804.000,00	130.000,00	760.000,00	510.000,00	4.204.000,00
TOTAL DA U.O.	2.804.000,00	130.000,00	760.000,00	510.000,00	4.204.000,00

TOTAL FINANCEIRO DA AÇÃO (R\$ 1,00)

FONTES	2016	2017	2018	2019	TOTAL POR FONTE
EXTRA OGE	2.804.000,00	130.000,00	760.000,00	510.000,00	4.204.000,00
PRÓPRIO	2.804.000,00	130.000,00	760.000,00	510.000,00	4.204.000,00
TOTAL GERAL	2.804.000,00	130.000,00	760.000,00	510.000,00	4.204.000,00

3095 - EXPANSÃO DA TRANSMISSÃO DA ENERGIA ELÉTRICA

ÓRGÃO RESPONSÁVEL: 6709 - CELG GERAÇÃO E TRANSMISSÃO S.A. - CELG G T

OBJETIVO: Expandir a transmissão de energia elétrica (reforços), por meio da construção, modernização e ampliação de subestações e linhas de transmissão de energia.

SEGMENTO: DIVERSOS SEGMENTOS

METAS FÍSICAS

PRODUTO: LINHA DE TRANSMISSÃO DE ENERGIA ELÉTRICA CONSTRUÍDA / QUILOMETRO					
REGIONALIZAÇÃO	2016	2017	2018	2019	TOTAL POR REGIÃO
REGIÃO SUL GOIANO	84	16	0	0	100
TOTAL DO EXERCÍCIO	84	16	0	0	100

PRODUTO: SUBESTAÇÃO AMPLIADA / MEGA VOLT AMPERE					
REGIONALIZAÇÃO	2016	2017	2018	2019	TOTAL POR REGIÃO
ESTADO DE GOIÁS	75	25	0	0	100
TOTAL DO EXERCÍCIO	75	25	0	0	100



PRODUTO: SUBESTAÇÃO MELHORADA / NUMERO					
REGIONALIZAÇÃO	2016	2017	2018	2019	TOTAL POR REGIÃO
ESTADO DE GOIÁS	26	12	26	36	100
TOTAL DO EXERCÍCIO	26	12	26	36	100

INFORMAÇÕES FINANCEIRAS DA AÇÃO

U.O.: 6709 - CELG GERAÇÃO E TRANSMISSÃO S.A. - CELG G T (R\$ 1.00)					
FONTES	2016	2017	2018	2019	TOTAL POR FONTE
EXTRA OGE	139.063.000,00	48.422.000,00	25.795.000,00	35.005.000,00	248.285.000,00
PRÓPRIO	139.063.000,00	48.422.000,00	25.795.000,00	35.005.000,00	248.285.000,00
TOTAL DA U.O.	139.063.000,00	48.422.000,00	25.795.000,00	35.005.000,00	248.285.000,00

TOTAL FINANCEIRO DA AÇÃO (R\$ 1.00)

FONTES	2016	2017	2018	2019	TOTAL POR FONTE
EXTRA OGE	139.063.000,00	48.422.000,00	25.795.000,00	35.005.000,00	248.285.000,00
PRÓPRIO	139.063.000,00	48.422.000,00	25.795.000,00	35.005.000,00	248.285.000,00
TOTAL GERAL	139.063.000,00	48.422.000,00	25.795.000,00	35.005.000,00	248.285.000,00

3096 - EXPANSÃO DA CAPACIDADE INSTALADA DE TRANSMISSÃO

ÓRGÃO RESPONSÁVEL: 6709 - CELG GERAÇÃO E TRANSMISSÃO S.A. - CELG G T

OBJETIVO: Expandir a capacidade instalada de transmissão de energia elétrica (melhorias), por meio da modernização e melhoramento de subestações e linhas de transmissão de energia.

SEGMENTO: DIVERSOS SEGMENTOS

METAS FÍSICAS

PRODUTO: LINHA DE TRANSMISSÃO MELHORADA / NUMERO					
REGIONALIZAÇÃO	2016	2017	2018	2019	TOTAL POR REGIÃO
ESTADO DE GOIÁS	1	0	0	0	1
TOTAL DO EXERCÍCIO	1	0	0	0	1

PRODUTO: SUBESTAÇÃO MELHORADA / NUMERO					
REGIONALIZAÇÃO	2016	2017	2018	2019	TOTAL POR REGIÃO
ESTADO DE GOIÁS	53	27	13	7	100
TOTAL DO EXERCÍCIO	53	27	13	7	100

INFORMAÇÕES FINANCEIRAS DA AÇÃO

U.O.: 6709 - CELG GERAÇÃO E TRANSMISSÃO S.A. - CELG G T (R\$ 1.00)					
FONTES	2016	2017	2018	2019	TOTAL POR FONTE
EXTRA OGE	350.000,00	175.000,00	88.000,00	44.000,00	657.000,00
PRÓPRIO	350.000,00	175.000,00	88.000,00	44.000,00	657.000,00
TOTAL DA U.O.	350.000,00	175.000,00	88.000,00	44.000,00	657.000,00

TOTAL FINANCEIRO DA AÇÃO (R\$ 1.00)

FONTES	2016	2017	2018	2019	TOTAL POR FONTE
EXTRA OGE	350.000,00	175.000,00	88.000,00	44.000,00	657.000,00
PRÓPRIO	350.000,00	175.000,00	88.000,00	44.000,00	657.000,00
TOTAL GERAL	350.000,00	175.000,00	88.000,00	44.000,00	657.000,00

3097 - EXPANSÃO DA GERAÇÃO DE ENERGIA ELÉTRICA

ÓRGÃO RESPONSÁVEL: 6709 - CELG GERAÇÃO E TRANSMISSÃO S.A. - CELG G T

OBJETIVO: Expandir a capacidade de geração, por meio da construção, modernização e ampliação de usinas, bem como investimentos em produção alternativa de energia elétrica.

SEGMENTO: DIVERSOS SEGMENTOS

METAS FÍSICAS

PRODUTO: USINA DE ENERGIA ELÉTRICA AMPLIADA / NUMERO					
REGIONALIZAÇÃO	2016	2017	2018	2019	TOTAL POR REGIÃO
REGIÃO SUL GOIANO	0	30	70	0	100
TOTAL DO EXERCÍCIO	0	30	70	0	100



PRODUTO: USINA DE ENERGIA ELÉTRICA CONSTRUÍDA / NUMERO

REGIONALIZAÇÃO	2016	2017	2018	2019	TOTAL POR REGIÃO
REGIÃO NORDESTE GOIANO	0	39	50	11	100
REGIÃO SUL GOIANO	14	44	36	6	100
REGIÃO SUDOESTE GOIANO	20	50	30	0	100
REGIÃO OESTE GOIANO (EIXO GO-060)	0	30	50	20	100
TOTAL DO EXERCÍCIO	34	163	166	37	400

PRODUTO: USINA DE ENERGIA ELÉTRICA MODERNIZADA / NUMERO

REGIONALIZAÇÃO	2016	2017	2018	2019	TOTAL POR REGIÃO
REGIÃO NORDESTE GOIANO	100	0	0	0	100
TOTAL DO EXERCÍCIO	100	0	0	0	100

INFORMAÇÕES FINANCEIRAS DA AÇÃO

U.O.: 6709 - CELG GERAÇÃO E TRANSMISSÃO S.A. - CELG G T (R\$ 1,00)

FONTES	2016	2017	2018	2019	TOTAL POR FONTE
EXTRA OGE	21.665.000,00	80.720.000,00	82.543.000,00	8.487.000,00	193.415.000,00
PRÓPRIO	21.665.000,00	80.720.000,00	82.543.000,00	8.487.000,00	193.415.000,00
TOTAL DA U.O.	21.665.000,00	80.720.000,00	82.543.000,00	8.487.000,00	193.415.000,00

TOTAL FINANCEIRO DA AÇÃO

(R\$ 1,00)

FONTES	2016	2017	2018	2019	TOTAL POR FONTE
EXTRA OGE	21.665.000,00	80.720.000,00	82.543.000,00	8.487.000,00	193.415.000,00
PRÓPRIO	21.665.000,00	80.720.000,00	82.543.000,00	8.487.000,00	193.415.000,00
TOTAL GERAL	21.665.000,00	80.720.000,00	82.543.000,00	8.487.000,00	193.415.000,00

3098 - PESQUISA E DESENVOLVIMENTO EM ENERGIA ELÉTRICA

ÓRGÃO RESPONSÁVEL: 6709 - CELG GERAÇÃO E TRANSMISSÃO S.A. - CELG G T

OBJETIVO: Realização de Pesquisa e Desenvolvimento, em atendimento às normas e determinações da Agência Nacional de Energia Elétrica - ANEEL.

SEGMENTO: DIVERSOS SEGMENTOS

METAS FÍSICAS

PRODUTO: PESQUISA E DESENVOLVIMENTO REALIZADO / PERCENTUAL

REGIONALIZAÇÃO	2016	2017	2018	2019	TOTAL POR REGIÃO
ESTADO DE GOIÁS	50	25	25	0	100
TOTAL DO EXERCÍCIO	50	25	25	0	100

INFORMAÇÕES FINANCEIRAS DA AÇÃO

U.O.: 6709 - CELG GERAÇÃO E TRANSMISSÃO S.A. - CELG G T (R\$ 1,00)

FONTES	2016	2017	2018	2019	TOTAL POR FONTE
EXTRA OGE	1.432.000,00	716.000,00	716.000,00	0,00	2.864.000,00
PRÓPRIO	1.432.000,00	716.000,00	716.000,00	0,00	2.864.000,00
TOTAL DA U.O.	1.432.000,00	716.000,00	716.000,00	0,00	2.864.000,00

TOTAL FINANCEIRO DA AÇÃO

(R\$ 1,00)

FONTES	2016	2017	2018	2019	TOTAL POR FONTE
EXTRA OGE	1.432.000,00	716.000,00	716.000,00	0,00	2.864.000,00
PRÓPRIO	1.432.000,00	716.000,00	716.000,00	0,00	2.864.000,00
TOTAL GERAL	1.432.000,00	716.000,00	716.000,00	0,00	2.864.000,00



5901 - DEPARTAMENTO ESTADUAL DE TRÂNSITO - DETRAN

1060 - PROGRAMA DETRAN CIDADÃO

EIXO:	COMPETITIVIDADE
ÁREA:	INFRAESTRUTURA E LOGÍSTICA
TIPO:	FINALÍSTICO
DESCRIÇÃO:	O Programa Detran Cidadão está fundamentado na estratégia de busca da excelência no atendimento ao cidadão, para promoção permanente de serviços públicos, articulados e modernos, proporcionando segurança, comodidade e conforto para a sociedade de Goiás.
OBJETIVO:	Buscar o máximo de satisfação dos usuários que recorrem aos serviços do DETRAN/GO, oferecendo serviços com presteza, agilidade, educação, confiabilidade e conforto.
INDICADORES:	NENHUM INDICADOR
PÚBLICO ALVO:	CONDUTORES E PEDESTRES.

INFORMAÇÕES FINANCEIRAS DO PROGRAMA

(R\$ 1,00)

FONTES	2016	2017	2018	2019	TOTAL DO PERÍODO
OGE	306.500.000,00	317.000.000,00	327.000.000,00	351.500.000,00	1.302.000.000,00
PRÓPRIO	306.500.000,00	317.000.000,00	327.000.000,00	351.500.000,00	1.302.000.000,00
TOTAL GERAL	306.500.000,00	317.000.000,00	327.000.000,00	351.500.000,00	1.302.000.000,00

2320 - EXCELÊNCIA NO ATENDIMENTO AO CIDADÃO - NOVO DETRAN

ÓRGÃO RESPONSÁVEL: 5901 - DEPARTAMENTO ESTADUAL DE TRÂNSITO - DETRAN

OBJETIVO: Ampliar/Proporcionar um atendimento diferenciado, rápido e eficaz, com qualidade, eficiência e produtividade

SEGMENTO: DIVERSOS SEGMENTOS

METAS FÍSICAS

PRODUTO: CORRESPONDÊNCIA DO DETRAN ENTREGUE / NUMERO

REGIONALIZAÇÃO	2016	2017	2018	2019	TOTAL POR REGIÃO
ESTADO DE GOIÁS	372.000.000	409.200.000	450.220.000	495.132.000	1.726.552.000
TOTAL DO EXERCÍCIO	372.000.000	409.200.000	450.220.000	495.132.000	1.726.552.000

PRODUTO: TRIBUTOS ARRECADADOS / REAL

REGIONALIZAÇÃO	2016	2017	2018	2019	TOTAL POR REGIÃO
ESTADO DE GOIÁS	502.685.000	542.170.000	502.685.000	502.685.000	542.170.000
TOTAL DO EXERCÍCIO	502.685.000	542.170.000	502.685.000	502.685.000	542.170.000

INFORMAÇÕES FINANCEIRAS DA AÇÃO

U.O.: 5901 - DEPARTAMENTO ESTADUAL DE TRÂNSITO - DETRAN

(R\$ 1,00)

FONTES	2016	2017	2018	2019	TOTAL POR FONTE
OGE	154.000.000,00	157.000.000,00	161.000.000,00	168.000.000,00	640.000.000,00
PRÓPRIO	154.000.000,00	157.000.000,00	161.000.000,00	168.000.000,00	640.000.000,00
TOTAL DA U.O.	154.000.000,00	157.000.000,00	161.000.000,00	168.000.000,00	640.000.000,00

TOTAL FINANCEIRO DA AÇÃO

(R\$ 1,00)

FONTES	2016	2017	2018	2019	TOTAL POR FONTE
OGE	154.000.000,00	157.000.000,00	161.000.000,00	168.000.000,00	640.000.000,00
PRÓPRIO	154.000.000,00	157.000.000,00	161.000.000,00	168.000.000,00	640.000.000,00
TOTAL GERAL	154.000.000,00	157.000.000,00	161.000.000,00	168.000.000,00	640.000.000,00

2321 - FORMAÇÃO DE CONDUTORES E EMISSÃO DE CNH

ÓRGÃO RESPONSÁVEL: 5901 - DEPARTAMENTO ESTADUAL DE TRÂNSITO - DETRAN

OBJETIVO: Formar condutores para construir um trânsito seguro e civilizado com aplicação de exames de Legislação de Trânsito e demais conteúdos programáticos desenvolvidos em Curso de Formação para condutores de veículos e de Práticas de Direção Veicular, para candidatos à obtenção da Permissão para dirigir. Emitir Carteira Nacional de Habilitação, inclusão e mudança de categoria e reabilitação de condutor à Carteira Nacional de Habilitação e outros de serviços de trânsito de forma a atender a coletividade com presteza, agilidade, educação, confiabilidade e conforto.

SEGMENTO: DIVERSOS SEGMENTOS

METAS FÍSICAS

PRODUTO: CNH EMITIDA / NUMERO

REGIONALIZAÇÃO	2016	2017	2018	2019	TOTAL POR REGIÃO
ESTADO DE GOIÁS	70.000	70.000	70.000	70.000	280.000
TOTAL DO EXERCÍCIO	70.000	70.000	70.000	70.000	280.000



PRODUTO: EXAME DE LEGISLAÇÃO DE TRÂNSITO REALIZADO / NUMERO

REGIONALIZAÇÃO	2016	2017	2018	2019	TOTAL POR REGIÃO
ESTADO DE GOIÁS	120.000	120.000	120.000	120.000	480.000
TOTAL DO EXERCÍCIO	120.000	120.000	120.000	120.000	480.000

PRODUTO: EXAME DE PRÁTICA DE DIREÇÃO REALIZADO / NUMERO

REGIONALIZAÇÃO	2016	2017	2018	2019	TOTAL POR REGIÃO
ESTADO DE GOIÁS	350.000	350.000	350.000	350.000	1.400.000
TOTAL DO EXERCÍCIO	350.000	350.000	350.000	350.000	1.400.000

INFORMAÇÕES FINANCEIRAS DA AÇÃO

U.O.: 5901 - DEPARTAMENTO ESTADUAL DE TRÂNSITO - DETRAN (R\$ 1,00)

FONTES	2016	2017	2018	2019	TOTAL POR FONTE
OGE	84.000.000,00	87.000.000,00	88.000.000,00	95.000.000,00	354.000.000,00
PRÓPRIO	84.000.000,00	87.000.000,00	88.000.000,00	95.000.000,00	354.000.000,00
TOTAL DA U.O.	84.000.000,00	87.000.000,00	88.000.000,00	95.000.000,00	354.000.000,00

TOTAL FINANCEIRO DA AÇÃO (R\$ 1,00)

FONTES	2016	2017	2018	2019	TOTAL POR FONTE
OGE	84.000.000,00	87.000.000,00	88.000.000,00	95.000.000,00	354.000.000,00
PRÓPRIO	84.000.000,00	87.000.000,00	88.000.000,00	95.000.000,00	354.000.000,00
TOTAL GERAL	84.000.000,00	87.000.000,00	88.000.000,00	95.000.000,00	354.000.000,00

3222 - GESTÃO DE TECNOLOGIA DA INFORMAÇÃO E COMUNICAÇÃO DO DETRAN

ÓRGÃO RESPONSÁVEL: 5901 - DEPARTAMENTO ESTADUAL DE TRÂNSITO - DETRAN

OBJETIVO: Treinamentos na área de TI e implantação de uma infraestrutura de hardwares, software, rede, comunicação e segurança física elógica, para arquitetar soluções de tecnologias de ponta inovadoras, que atendam de forma eficiente o cidadão, a fim de se adequar às normas do DENATRAN, no que se refere as soluções da área de trânsito.

SEGMENTO: DIVERSOS SEGMENTOS

METAS FÍSICAS

PRODUTO: NOVA INFRAESTRUTURA DE TECNOLOGIA DA INFORMAÇÃO DO DETRAN IMPLANTADA / PERCENTUAL

REGIONALIZAÇÃO	2016	2017	2018	2019	TOTAL POR REGIÃO
ESTADO DE GOIÁS	40	30	15	15	100
TOTAL DO EXERCÍCIO	40	30	15	15	100

PRODUTO: SERVIDOR CAPACITADO / NUMERO

REGIONALIZAÇÃO	2016	2017	2018	2019	TOTAL POR REGIÃO
ESTADO DE GOIÁS	20	15	10	10	55
TOTAL DO EXERCÍCIO	20	15	10	10	55

INFORMAÇÕES FINANCEIRAS DA AÇÃO

U.O.: 5901 - DEPARTAMENTO ESTADUAL DE TRÂNSITO - DETRAN (R\$ 1,00)

FONTES	2016	2017	2018	2019	TOTAL POR FONTE
OGE	30.000.000,00	30.000.000,00	30.000.000,00	37.500.000,00	127.500.000,00
PRÓPRIO	30.000.000,00	30.000.000,00	30.000.000,00	37.500.000,00	127.500.000,00
TOTAL DA U.O.	30.000.000,00	30.000.000,00	30.000.000,00	37.500.000,00	127.500.000,00

TOTAL FINANCEIRO DA AÇÃO (R\$ 1,00)

FONTES	2016	2017	2018	2019	TOTAL POR FONTE
OGE	30.000.000,00	30.000.000,00	30.000.000,00	37.500.000,00	127.500.000,00
PRÓPRIO	30.000.000,00	30.000.000,00	30.000.000,00	37.500.000,00	127.500.000,00
TOTAL GERAL	30.000.000,00	30.000.000,00	30.000.000,00	37.500.000,00	127.500.000,00

3119 - CONSTRUÇÃO E MODERNIZAÇÃO DO NOVO DETRAN

ÓRGÃO RESPONSÁVEL: 5901 - DEPARTAMENTO ESTADUAL DE TRÂNSITO - DETRAN

OBJETIVO: Construção, Ampliação e Reforma de Unidades do DETRAN.

SEGMENTO: DIVERSOS SEGMENTOS



METAS FÍSICAS

PRODUTO: UNIDADE CIRETRAN MANTIDA / NUMERO

REGIONALIZAÇÃO	2016	2017	2018	2019	TOTAL POR REGIÃO
ESTADO DE GOIÁS	284	284	284	284	284
TOTAL DO EXERCÍCIO	284	284	284	284	284

INFORMAÇÕES FINANCEIRAS DA AÇÃO

U.O.: 5901 - DEPARTAMENTO ESTADUAL DE TRÂNSITO - DETRAN

(R\$ 1,00)

FONTES	2016	2017	2018	2019	TOTAL POR FONTE
OGE	38.500.000,00	43.000.000,00	48.000.000,00	51.000.000,00	180.500.000,00
PRÓPRIO	38.500.000,00	43.000.000,00	48.000.000,00	51.000.000,00	180.500.000,00
TOTAL DA U.O.	38.500.000,00	43.000.000,00	48.000.000,00	51.000.000,00	180.500.000,00

TOTAL FINANCEIRO DA AÇÃO

(R\$ 1,00)

FONTES	2016	2017	2018	2019	TOTAL POR FONTE
OGE	38.500.000,00	43.000.000,00	48.000.000,00	51.000.000,00	180.500.000,00
PRÓPRIO	38.500.000,00	43.000.000,00	48.000.000,00	51.000.000,00	180.500.000,00
TOTAL GERAL	38.500.000,00	43.000.000,00	48.000.000,00	51.000.000,00	180.500.000,00



1061 - PROGRAMA TRÂNSITO CONSCIENTE E RESPONSÁVEL

EIXO: COMPETITIVIDADE
ÁREA: INFRAESTRUTURA E LOGÍSTICA
TIPO: FINALÍSTICO
DESCRIÇÃO: Está fundamentado na estratégia de promoção de um trânsito seguro, humanizado, ético e cidadão, visando contribuir para que as pessoas adotem comportamentos conscientes, reduzindo contínua e gradualmente as fatalidades no trânsito de Goiás para patamares aceitáveis em nível mundial.
OBJETIVO: Buscar a redução contínua e gradual das fatalidades no trânsito, através de ações preventivas e corretivas.
INDICADORES: NENHUM INDICADOR
 QUALIDADE ROD. FEDERAIS E ESTADUAIS PAVIMENTADAS
PÚBLICO ALVO: USUÁRIOS DE SERVIÇOS PÚBLICOS.

INFORMAÇÕES FINANCEIRAS DO PROGRAMA

(R\$ 1,00)

FONTES	2016	2017	2018	2019	TOTAL DO PERÍODO
OGE	135.010.000,00	162.817.000,00	174.397.000,00	227.669.000,00	699.893.000,00
PRÓPRIO	134.810.000,00	162.601.000,00	174.160.000,00	227.413.000,00	698.984.000,00
CONVÊNIO	200.000,00	216.000,00	237.000,00	256.000,00	909.000,00
TOTAL GERAL	135.010.000,00	162.817.000,00	174.397.000,00	227.669.000,00	699.893.000,00

2323 - REGULAÇÃO, CONTROLE E FISCALIZAÇÃO DE SERVIÇOS DE TRANSPORTE INTERMUNICIPAL DE PASSAGEIROS

ÓRGÃO RESPONSÁVEL: 5702 - AGÊNCIA GOIANA DE REGULAÇÃO, CONTROLE E FISCALIZAÇÃO DE SERVIÇOS PÚBLICOS - AGR

OBJETIVO: Melhorar a qualidade dos serviços de transporte intermunicipal de passageiros e elaboração de normas de fiscalização e controle.

SEGMENTO: DIVERSOS SEGMENTOS

METAS FÍSICAS

PRODUTO: VEÍCULO FISCALIZADO PELA AGR / NUMERO

REGIONALIZAÇÃO	2016	2017	2018	2019	TOTAL POR REGIÃO
ESTADO DE GOIÁS	9.000	9.500	10.000	10.000	38.500
TOTAL DO EXERCÍCIO	9.000	9.500	10.000	10.000	38.500

INFORMAÇÕES FINANCEIRAS DA AÇÃO

U.O.: 5702 - AGÊNCIA GOIANA DE REGULAÇÃO, CONTROLE E FISCALIZAÇÃO DE SERVIÇOS PÚBLICOS - AGR

(R\$ 1,00)

FONTES	2016	2017	2018	2019	TOTAL POR FONTE
OGE	3.200.000,00	3.371.000,00	3.570.000,00	3.640.000,00	13.781.000,00
PRÓPRIO	3.000.000,00	3.155.000,00	3.333.000,00	3.384.000,00	12.872.000,00
CONVÊNIO	200.000,00	216.000,00	237.000,00	256.000,00	909.000,00
TOTAL DA U.O.	3.200.000,00	3.371.000,00	3.570.000,00	3.640.000,00	13.781.000,00

TOTAL FINANCEIRO DA AÇÃO

(R\$ 1,00)

FONTES	2016	2017	2018	2019	TOTAL POR FONTE
OGE	3.200.000,00	3.371.000,00	3.570.000,00	3.640.000,00	13.781.000,00
PRÓPRIO	3.000.000,00	3.155.000,00	3.333.000,00	3.384.000,00	12.872.000,00
CONVÊNIO	200.000,00	216.000,00	237.000,00	256.000,00	909.000,00
TOTAL GERAL	3.200.000,00	3.371.000,00	3.570.000,00	3.640.000,00	13.781.000,00

2324 - ESCOLA PÚBLICA DE TRÂNSITO

ÓRGÃO RESPONSÁVEL: 5901 - DEPARTAMENTO ESTADUAL DE TRÂNSITO - DETRAN

OBJETIVO: Desenvolver projetos educativos correspondente a ações, campanhas, cursos, atividades, palestras e outros, voltados para o exercício da locomoção, segurança e cidadania no trânsito. Desenvolver projeto de escola de educação para o trânsito fundamentado na metodologia do Aprender Fazendo, objetivando preservar e valorizar a vida. De acordo com a Resolução 207 do CONTRAN.

SEGMENTO: DIVERSOS SEGMENTOS

METAS FÍSICAS

PRODUTO: ALUNO ATENDIDO PELO DETRAN / NUMERO

REGIONALIZAÇÃO	2016	2017	2018	2019	TOTAL POR REGIÃO
ESTADO DE GOIÁS	16.000	16.800	17.200	18.000	18.000
TOTAL DO EXERCÍCIO	16.000	16.800	17.200	18.000	18.000



PRODUTO: CAMPANHA EDUCATIVA DE TRÂNSITO REALIZADA / NUMERO					
REGIONALIZAÇÃO	2016	2017	2018	2019	TOTAL POR REGIÃO
ESTADO DE GOIÁS	29	29	29	29	116
TOTAL DO EXERCÍCIO	29	29	29	29	116

PRODUTO: PALESTRA EDUCATIVA DE TRÂNSITO REALIZADA / NUMERO					
REGIONALIZAÇÃO	2016	2017	2018	2019	TOTAL POR REGIÃO
ESTADO DE GOIÁS	898	945	1.000	1.040	3.883
TOTAL DO EXERCÍCIO	898	945	1.000	1.040	3.883

INFORMAÇÕES FINANCEIRAS DA AÇÃO

U.O.: 5901 - DEPARTAMENTO ESTADUAL DE TRÂNSITO - DETRAN (R\$ 1,00)					
FONTES	2016	2017	2018	2019	TOTAL POR FONTE
OGE	40.800.000,00	54.300.000,00	58.500.000,00	83.800.000,00	237.400.000,00
PRÓPRIO	40.800.000,00	54.300.000,00	58.500.000,00	83.800.000,00	237.400.000,00
TOTAL DA U.O.	40.800.000,00	54.300.000,00	58.500.000,00	83.800.000,00	237.400.000,00

TOTAL FINANCEIRO DA AÇÃO (R\$ 1,00)

FONTES	2016	2017	2018	2019	TOTAL POR FONTE
OGE	40.800.000,00	54.300.000,00	58.500.000,00	83.800.000,00	237.400.000,00
PRÓPRIO	40.800.000,00	54.300.000,00	58.500.000,00	83.800.000,00	237.400.000,00
TOTAL GERAL	40.800.000,00	54.300.000,00	58.500.000,00	83.800.000,00	237.400.000,00

2325 - FISCALIZAÇÃO E SEGURANÇA NO TRÂNSITO

ÓRGÃO RESPONSÁVEL: 5901 - DEPARTAMENTO ESTADUAL DE TRÂNSITO - DETRAN

OBJETIVO: Buscar resultados efetivos e contínuos para redução gradual dos acidentes que envolvem os usuários do trânsito, com ações dos agentes de fiscalização direcionadas para redução e prevenção de fatalidades em acidentes de trânsito, direcionando o cidadão para uma mudança de cultura, aumentando assim sua responsabilidade no trânsito, considerando que as ações de fiscalização alcançarão todas as pessoas que utilizam as vias públicas, sendo estas, pedestres, condutores e passageiros de veículos.

SEGMENTO: DIVERSOS SEGMENTOS

METAS FÍSICAS

PRODUTO: FISCALIZAÇÃO DE TRÂNSITO REALIZADA / NUMERO					
REGIONALIZAÇÃO	2016	2017	2018	2019	TOTAL POR REGIÃO
ESTADO DE GOIÁS	12.170	12.350	12.475	12.600	49.595
TOTAL DO EXERCÍCIO	12.170	12.350	12.475	12.600	49.595

INFORMAÇÕES FINANCEIRAS DA AÇÃO

U.O.: 5901 - DEPARTAMENTO ESTADUAL DE TRÂNSITO - DETRAN (R\$ 1,00)					
FONTES	2016	2017	2018	2019	TOTAL POR FONTE
OGE	25.000.000,00	32.500.000,00	36.000.000,00	45.000.000,00	138.500.000,00
PRÓPRIO	25.000.000,00	32.500.000,00	36.000.000,00	45.000.000,00	138.500.000,00
TOTAL DA U.O.	25.000.000,00	32.500.000,00	36.000.000,00	45.000.000,00	138.500.000,00

TOTAL FINANCEIRO DA AÇÃO (R\$ 1,00)

FONTES	2016	2017	2018	2019	TOTAL POR FONTE
OGE	25.000.000,00	32.500.000,00	36.000.000,00	45.000.000,00	138.500.000,00
PRÓPRIO	25.000.000,00	32.500.000,00	36.000.000,00	45.000.000,00	138.500.000,00
TOTAL GERAL	25.000.000,00	32.500.000,00	36.000.000,00	45.000.000,00	138.500.000,00

2326 - GOIÁS SINALIZADO

ÓRGÃO RESPONSÁVEL: 5901 - DEPARTAMENTO ESTADUAL DE TRÂNSITO - DETRAN

OBJETIVO: Sinalizar os municípios integrados ao Sistema Nacional de Trânsito - SNT e outros serviços de melhoria no trânsito, promovendo elaboração e implantação de projetos de sinalização, organizando o fluxo de veículos e pedestres.

SEGMENTO: DIVERSOS SEGMENTOS

METAS FÍSICAS



PRODUTO: DISPOSITIVO AUXILIAR DE SINALIZAÇÃO DE TRÂNSITO IMPLANTADO / NUMERO

REGIONALIZAÇÃO	2016	2017	2018	2019	TOTAL POR REGIÃO
ESTADO DE GOIÁS	1.000	1.000	1.000	1.000	4.000
TOTAL DO EXERCÍCIO	1.000	1.000	1.000	1.000	4.000

PRODUTO: SINALIZAÇÃO VIÁRIA HORIZONTAL IMPLANTADA / METRO QUADRADO

REGIONALIZAÇÃO	2016	2017	2018	2019	TOTAL POR REGIÃO
ESTADO DE GOIÁS	160.000	160.000	160.000	160.000	640.000
TOTAL DO EXERCÍCIO	160.000	160.000	160.000	160.000	640.000

PRODUTO: SINALIZAÇÃO VIÁRIA VERTICAL IMPLANTADA / NUMERO

REGIONALIZAÇÃO	2016	2017	2018	2019	TOTAL POR REGIÃO
ESTADO DE GOIÁS	10.000	10.000	10.000	10.000	40.000
TOTAL DO EXERCÍCIO	10.000	10.000	10.000	10.000	40.000

INFORMAÇÕES FINANCEIRAS DA AÇÃO

U.O.: 5901 - DEPARTAMENTO ESTADUAL DE TRÂNSITO - DETRAN (R\$ 1,00)

FONTES	2016	2017	2018	2019	TOTAL POR FONTE
OGE	15.000.000,00	19.000.000,00	20.000.000,00	31.000.000,00	85.000.000,00
PRÓPRIO	15.000.000,00	19.000.000,00	20.000.000,00	31.000.000,00	85.000.000,00
TOTAL DA U.O.	15.000.000,00	19.000.000,00	20.000.000,00	31.000.000,00	85.000.000,00

TOTAL FINANCEIRO DA AÇÃO (R\$ 1,00)

FONTES	2016	2017	2018	2019	TOTAL POR FONTE
OGE	15.000.000,00	19.000.000,00	20.000.000,00	31.000.000,00	85.000.000,00
PRÓPRIO	15.000.000,00	19.000.000,00	20.000.000,00	31.000.000,00	85.000.000,00
TOTAL GERAL	15.000.000,00	19.000.000,00	20.000.000,00	31.000.000,00	85.000.000,00

2327 - CAMPANHAS EDUCATIVAS E INFORMATIVAS DE TRÂNSITO

ÓRGÃO RESPONSÁVEL: 6701 - AGÊNCIA GOIANA DE TRANSPORTES E OBRAS - AGETOP

OBJETIVO: Realizar campanhas educativas e informativas de trânsito e das obras realizadas em rodovias estaduais.

SEGMENTO: DIVERSOS SEGMENTOS

METAS FÍSICAS

PRODUTO: CAMPANHA EDUCATIVA DE TRÂNSITO REALIZADA / NUMERO

REGIONALIZAÇÃO	2016	2017	2018	2019	TOTAL POR REGIÃO
ESTADO DE GOIÁS	20	15	15	10	60
TOTAL DO EXERCÍCIO	20	15	15	10	60

INFORMAÇÕES FINANCEIRAS DA AÇÃO

U.O.: 6701 - AGÊNCIA GOIANA DE TRANSPORTES E OBRAS - AGETOP (R\$ 1,00)

FONTES	2016	2017	2018	2019	TOTAL POR FONTE
OGE	1.361.000,00	1.431.000,00	1.502.000,00	1.713.000,00	6.007.000,00
PRÓPRIO	1.361.000,00	1.431.000,00	1.502.000,00	1.713.000,00	6.007.000,00
TOTAL DA U.O.	1.361.000,00	1.431.000,00	1.502.000,00	1.713.000,00	6.007.000,00

TOTAL FINANCEIRO DA AÇÃO (R\$ 1,00)

FONTES	2016	2017	2018	2019	TOTAL POR FONTE
OGE	1.361.000,00	1.431.000,00	1.502.000,00	1.713.000,00	6.007.000,00
PRÓPRIO	1.361.000,00	1.431.000,00	1.502.000,00	1.713.000,00	6.007.000,00
TOTAL GERAL	1.361.000,00	1.431.000,00	1.502.000,00	1.713.000,00	6.007.000,00

2328 - FISCALIZAÇÃO ELETRÔNICA, TRATAMENTO E POSTAGEM DE MULTAS

ÓRGÃO RESPONSÁVEL: 6701 - AGÊNCIA GOIANA DE TRANSPORTES E OBRAS - AGETOP

OBJETIVO: Monitorar as rodovias para fazer cumprir a legislação de trânsito, reduzir índice de acidentes e mortes e minimizar a inadimplência em IPVA, taxas, licenciamentos e multas de trânsito.

SEGMENTO: DIVERSOS SEGMENTOS



METAS FÍSICAS

PRODUTO: FAIXA DE RADAR ESTÁTICO DISPONIBILIZADA / NUMERO

REGIONALIZAÇÃO	2016	2017	2018	2019	TOTAL POR REGIÃO
ESTADO DE GOIÁS	40	40	40	40	40
TOTAL DO EXERCÍCIO	40	40	40	40	40

PRODUTO: FAIXA DE RADAR FIXO DISPONIBILIZADA / NUMERO

REGIONALIZAÇÃO	2016	2017	2018	2019	TOTAL POR REGIÃO
ESTADO DE GOIÁS	120	120	120	120	120
TOTAL DO EXERCÍCIO	120	120	120	120	120

PRODUTO: INFRAÇÃO POSTADA / NUMERO

REGIONALIZAÇÃO	2016	2017	2018	2019	TOTAL POR REGIÃO
ESTADO DE GOIÁS	3.000.000	3.000.000	3.000.000	3.000.000	3.000.000
TOTAL DO EXERCÍCIO	3.000.000	3.000.000	3.000.000	3.000.000	3.000.000

INFORMAÇÕES FINANCEIRAS DA AÇÃO

U.O.: 6701 - AGÊNCIA GOIANA DE TRANSPORTES E OBRAS - AGETOP

(R\$ 1,00)

FONTES	2016	2017	2018	2019	TOTAL POR FONTE
OGE	15.649.000,00	16.454.000,00	17.276.000,00	19.700.000,00	69.079.000,00
PRÓPRIO	15.649.000,00	16.454.000,00	17.276.000,00	19.700.000,00	69.079.000,00
TOTAL DA U.O.	15.649.000,00	16.454.000,00	17.276.000,00	19.700.000,00	69.079.000,00

TOTAL FINANCEIRO DA AÇÃO

(R\$ 1,00)

FONTES	2016	2017	2018	2019	TOTAL POR FONTE
OGE	15.649.000,00	16.454.000,00	17.276.000,00	19.700.000,00	69.079.000,00
PRÓPRIO	15.649.000,00	16.454.000,00	17.276.000,00	19.700.000,00	69.079.000,00
TOTAL GERAL	15.649.000,00	16.454.000,00	17.276.000,00	19.700.000,00	69.079.000,00

2329 - POLICIAMENTO PREVENTIVO, REPRESSIVO, OPERAÇÕES ESPECIALIZADAS, FISCALIZAÇÃO DE TRÂNSITO E SEGURANÇA VIÁRIA

ÓRGÃO RESPONSÁVEL: 6701 - AGÊNCIA GOIANA DE TRANSPORTES E OBRAS - AGETOP

OBJETIVO: Promover maior segurança nas rodovias estaduais com um policiamento ostensivo, preservando a ordem pública em ações de policiamento de trânsito rodoviário.

SEGMENTO: DIVERSOS SEGMENTOS

METAS FÍSICAS

PRODUTO: POSTO DA POLÍCIA MILITAR RODOVIÁRIA MANTIDO / NUMERO

REGIONALIZAÇÃO	2016	2017	2018	2019	TOTAL POR REGIÃO
ESTADO DE GOIÁS	44	44	44	44	44
TOTAL DO EXERCÍCIO	44	44	44	44	44

PRODUTO: VIATURA DISPONIBILIZADA PARA FISCALIZAÇÃO RODOVIÁRIA / NUMERO

REGIONALIZAÇÃO	2016	2017	2018	2019	TOTAL POR REGIÃO
ESTADO DE GOIÁS	115	115	115	115	115
TOTAL DO EXERCÍCIO	115	115	115	115	115

INFORMAÇÕES FINANCEIRAS DA AÇÃO

U.O.: 6701 - AGÊNCIA GOIANA DE TRANSPORTES E OBRAS - AGETOP

(R\$ 1,00)

FONTES	2016	2017	2018	2019	TOTAL POR FONTE
OGE	34.000.000,00	35.761.000,00	37.549.000,00	42.816.000,00	150.126.000,00
PRÓPRIO	34.000.000,00	35.761.000,00	37.549.000,00	42.816.000,00	150.126.000,00
TOTAL DA U.O.	34.000.000,00	35.761.000,00	37.549.000,00	42.816.000,00	150.126.000,00

TOTAL FINANCEIRO DA AÇÃO

(R\$ 1,00)

FONTES	2016	2017	2018	2019	TOTAL POR FONTE
OGE	34.000.000,00	35.761.000,00	37.549.000,00	42.816.000,00	150.126.000,00
PRÓPRIO	34.000.000,00	35.761.000,00	37.549.000,00	42.816.000,00	150.126.000,00
TOTAL GERAL	34.000.000,00	35.761.000,00	37.549.000,00	42.816.000,00	150.126.000,00



6701 - AGÊNCIA GOIANA DE TRANSPORTES E OBRAS - AGETOP

1066 - PROGRAMA AEROPORTUÁRIO

EIXO: COMPETITIVIDADE
ÁREA: INFRAESTRUTURA E LOGÍSTICA
TIPO: FINALÍSTICO
DESCRIÇÃO: O Programa busca atualizar e conservar o sistema aeroportuário do estado, de modo a contribuir para o desenvolvimento de Goiás, primando pela eficiência, segurança e qualidade.
OBJETIVO: Construir, implantar e conservar os aeródromos e aeroportos estaduais, de forma a propiciar melhores condições de conforto e segurança aos seus usuários, potencializando os sistemas logísticos e buscando o aumento da capacidade de movimentação de pessoas e cargas, para promover o desenvolvimento e a integração de todas as regiões do Estado.
INDICADORES: NENHUM INDICADOR
PÚBLICO ALVO: USUÁRIO DO TRANSPORTE AEROPORTUÁRIO NO ESTADO DE GOIÁS.

INFORMAÇÕES FINANCEIRAS DO PROGRAMA

(R\$ 1,00)

FONTES	2016	2017	2018	2019	TOTAL DO PERÍODO
OGE	115.303.000,00	40.139.000,00	40.644.000,00	41.167.000,00	237.253.000,00
TESOURO	1.300.000,00	1.300.000,00	1.560.000,00	1.820.000,00	5.980.000,00
CONVÊNIO	3.603.000,00	3.839.000,00	4.084.000,00	4.347.000,00	15.873.000,00
OUTRAS	110.400.000,00	35.000.000,00	35.000.000,00	35.000.000,00	215.400.000,00
TOTAL GERAL	115.303.000,00	40.139.000,00	40.644.000,00	41.167.000,00	237.253.000,00

2352 - ADMINISTRAÇÃO E CONSERVAÇÃO DOS AERÓDROMOS ESTADUAIS

ÓRGÃO RESPONSÁVEL: 3700 - SECRETARIA DE MEIO AMBIENTE, RECURSOS HÍDRICOS, INFRAESTRUTURA, CIDADES E ASSUNTOS METROPOLITANOS

OBJETIVO: Contratação de empresa terceirizada para garantir boas condições de segurança, limpeza e operacionalidade nos Aeródromos.

SEGMENTO: DIVERSOS SEGMENTOS

METAS FÍSICAS

PRODUTO: AERÓDROMO MANTIDO / NUMERO

REGIONALIZAÇÃO	2016	2017	2018	2019	TOTAL POR REGIÃO
ESTADO DE GOIÁS	23	23	23	23	23
TOTAL DO EXERCÍCIO	23	23	23	23	23

INFORMAÇÕES FINANCEIRAS DA AÇÃO

U.O.: 3705 - SUPERINTENDÊNCIA EXECUTIVA DE INFRAESTRUTURA

(R\$ 1,00)

FONTES	2016	2017	2018	2019	TOTAL POR FONTE
OGE	1.100.000,00	1.100.000,00	1.360.000,00	1.620.000,00	5.180.000,00
TESOURO	1.000.000,00	1.000.000,00	1.260.000,00	1.520.000,00	4.780.000,00
CONVÊNIO	100.000,00	100.000,00	100.000,00	100.000,00	400.000,00
TOTAL DA U.O.	1.100.000,00	1.100.000,00	1.360.000,00	1.620.000,00	5.180.000,00

TOTAL FINANCEIRO DA AÇÃO

(R\$ 1,00)

FONTES	2016	2017	2018	2019	TOTAL POR FONTE
OGE	1.100.000,00	1.100.000,00	1.360.000,00	1.620.000,00	5.180.000,00
TESOURO	1.000.000,00	1.000.000,00	1.260.000,00	1.520.000,00	4.780.000,00
CONVÊNIO	100.000,00	100.000,00	100.000,00	100.000,00	400.000,00
TOTAL GERAL	1.100.000,00	1.100.000,00	1.360.000,00	1.620.000,00	5.180.000,00

3123 - ELABORAÇÃO DE PLANOS E PROJETOS AEROVIÁRIOS

ÓRGÃO RESPONSÁVEL: 3700 - SECRETARIA DE MEIO AMBIENTE, RECURSOS HÍDRICOS, INFRAESTRUTURA, CIDADES E ASSUNTOS METROPOLITANOS

OBJETIVO: Contratação de serviços técnicos especializados para elaboração de projetos e Planos Básicos das Zonas de proteção dos Aeródromos exigidos por Lei.

SEGMENTO: DIVERSOS SEGMENTOS

METAS FÍSICAS

PRODUTO: PLANO AEROVIÁRIO ELABORADO / NUMERO

REGIONALIZAÇÃO	2016	2017	2018	2019	TOTAL POR REGIÃO
ESTADO DE GOIÁS	5	6	6	6	23
TOTAL DO EXERCÍCIO	5	6	6	6	23



INFORMAÇÕES FINANCEIRAS DA AÇÃO

U.O.: 3705 - SUPERINTENDÊNCIA EXECUTIVA DE INFRAESTRUTURA (R\$ 1,00)

FONTES	2016	2017	2018	2019	TOTAL POR FONTE
OGE	800.000,00	800.000,00	800.000,00	800.000,00	3.200.000,00
TESOURO	300.000,00	300.000,00	300.000,00	300.000,00	1.200.000,00
CONVÊNIO	500.000,00	500.000,00	500.000,00	500.000,00	2.000.000,00
TOTAL DA U.O.	800.000,00	800.000,00	800.000,00	800.000,00	3.200.000,00

TOTAL FINANCEIRO DA AÇÃO (R\$ 1,00)

FONTES	2016	2017	2018	2019	TOTAL POR FONTE
OGE	800.000,00	800.000,00	800.000,00	800.000,00	3.200.000,00
TESOURO	300.000,00	300.000,00	300.000,00	300.000,00	1.200.000,00
CONVÊNIO	500.000,00	500.000,00	500.000,00	500.000,00	2.000.000,00
TOTAL GERAL	800.000,00	800.000,00	800.000,00	800.000,00	3.200.000,00

2353 - MANUTENÇÃO E ADEQUAÇÃO DE AERÓDROMOS

ÓRGÃO RESPONSÁVEL: 6701 - AGÊNCIA GOIANA DE TRANSPORTES E OBRAS - AGETOP

OBJETIVO: Conservação rotineira, manutenção periódica e melhoramentos dos sítios aeroportuários, incluindo conservação periódica da pista de taxiamento e pista de pouso, reparo de drenagem superficial de concreto, recomposição manual e mecanizada de aterro, deslocamento e remoção de árvores, manutenções de birutas e de sinalizações horizontais e verticais, caiação e reparos não estruturais (prediais).

SEGMENTO: DIVERSOS SEGMENTOS

METAS FÍSICAS

PRODUTO: AERÓDROMO MANTIDO / NUMERO

REGIONALIZAÇÃO	2016	2017	2018	2019	TOTAL POR REGIÃO
ESTADO DE GOIÁS	34	37	40	42	42
TOTAL DO EXERCÍCIO	34	37	40	42	42

INFORMAÇÕES FINANCEIRAS DA AÇÃO

U.O.: 6701 - AGÊNCIA GOIANA DE TRANSPORTES E OBRAS - AGETOP (R\$ 1,00)

FONTES	2016	2017	2018	2019	TOTAL POR FONTE
OGE	20.000,00	20.000,00	20.000,00	20.000,00	80.000,00
CONVÊNIO	10.000,00	10.000,00	10.000,00	10.000,00	40.000,00
OUTRAS	10.000,00	10.000,00	10.000,00	10.000,00	40.000,00
TOTAL DA U.O.	20.000,00	20.000,00	20.000,00	20.000,00	80.000,00

TOTAL FINANCEIRO DA AÇÃO (R\$ 1,00)

FONTES	2016	2017	2018	2019	TOTAL POR FONTE
OGE	20.000,00	20.000,00	20.000,00	20.000,00	80.000,00
CONVÊNIO	10.000,00	10.000,00	10.000,00	10.000,00	40.000,00
OUTRAS	10.000,00	10.000,00	10.000,00	10.000,00	40.000,00
TOTAL GERAL	20.000,00	20.000,00	20.000,00	20.000,00	80.000,00

3124 - CONSTRUÇÃO, IMPLANTAÇÃO E REFORMA DE AERÓDROMOS

ÓRGÃO RESPONSÁVEL: 6701 - AGÊNCIA GOIANA DE TRANSPORTES E OBRAS - AGETOP

OBJETIVO: Construir, implantar, reformar, ampliar e melhorar a infraestrutura de aeródromos estaduais para o transporte de passageiros, cargas e serviços.

SEGMENTO: DIVERSOS SEGMENTOS

METAS FÍSICAS

PRODUTO: AERÓDROMO CONSTRUÍDO / NUMERO

REGIONALIZAÇÃO	2016	2017	2018	2019	TOTAL POR REGIÃO
ESTADO DE GOIÁS	3	2	1	1	7
TOTAL DO EXERCÍCIO	3	2	1	1	7

PRODUTO: AERÓDROMO REFORMADO / NUMERO

REGIONALIZAÇÃO	2016	2017	2018	2019	TOTAL POR REGIÃO
ESTADO DE GOIÁS	34	37	40	42	42
TOTAL DO EXERCÍCIO	34	37	40	42	42



INFORMAÇÕES FINANCEIRAS DA AÇÃO

U.O.: **6701 - AGÊNCIA GOIANA DE TRANSPORTES E OBRAS - AGETOP** (R\$ 1,00)

FONTES	2016	2017	2018	2019	TOTAL POR FONTE
OGE	56.692.000,00	19.110.000,00	19.233.000,00	19.364.000,00	114.399.000,00
CONVÊNIO	1.497.000,00	1.615.000,00	1.738.000,00	1.869.000,00	6.719.000,00
OUTRAS	55.195.000,00	17.495.000,00	17.495.000,00	17.495.000,00	107.680.000,00
TOTAL DA U.O.	56.692.000,00	19.110.000,00	19.233.000,00	19.364.000,00	114.399.000,00

TOTAL FINANCEIRO DA AÇÃO (R\$ 1,00)

FONTES	2016	2017	2018	2019	TOTAL POR FONTE
OGE	56.692.000,00	19.110.000,00	19.233.000,00	19.364.000,00	114.399.000,00
CONVÊNIO	1.497.000,00	1.615.000,00	1.738.000,00	1.869.000,00	6.719.000,00
OUTRAS	55.195.000,00	17.495.000,00	17.495.000,00	17.495.000,00	107.680.000,00
TOTAL GERAL	56.692.000,00	19.110.000,00	19.233.000,00	19.364.000,00	114.399.000,00

3125 - IMPLANTAÇÃO DO AEROPORTO DE CARGAS DE ANÁPOLIS

ÓRGÃO RESPONSÁVEL: 6701 - AGÊNCIA GOIANA DE TRANSPORTES E OBRAS - AGETOP

OBJETIVO: Implantação do Aeroporto de Cargas de Anápolis para o transporte de passageiros, cargas e serviços, com a construção do terminal para receber cerca de 66 mil pessoas por mês, com 50(cinquenta) hangares para a aviação executiva, 06(seis) para oficinas de apoio, pátio de aeronaves de carga e pátio de aeronaves de passageiros.

SEGMENTO: DIVERSOS SEGMENTOS

METAS FÍSICAS

PRODUTO: **AEROPORTO DE CARGA DE ANÁPOLIS CONSTRUÍDO / NUMERO**

REGIONALIZAÇÃO	2016	2017	2018	2019	TOTAL POR REGIÃO
REGIÃO CENTRO GOIANO (EIXO BR-153)	0	0	0	1	1
TOTAL DO EXERCÍCIO	0	0	0	1	1

INFORMAÇÕES FINANCEIRAS DA AÇÃO

U.O.: **6701 - AGÊNCIA GOIANA DE TRANSPORTES E OBRAS - AGETOP** (R\$ 1,00)

FONTES	2016	2017	2018	2019	TOTAL POR FONTE
OGE	56.691.000,00	19.109.000,00	19.231.000,00	19.363.000,00	114.394.000,00
CONVÊNIO	1.496.000,00	1.614.000,00	1.736.000,00	1.868.000,00	6.714.000,00
OUTRAS	55.195.000,00	17.495.000,00	17.495.000,00	17.495.000,00	107.680.000,00
TOTAL DA U.O.	56.691.000,00	19.109.000,00	19.231.000,00	19.363.000,00	114.394.000,00

TOTAL FINANCEIRO DA AÇÃO (R\$ 1,00)

FONTES	2016	2017	2018	2019	TOTAL POR FONTE
OGE	56.691.000,00	19.109.000,00	19.231.000,00	19.363.000,00	114.394.000,00
CONVÊNIO	1.496.000,00	1.614.000,00	1.736.000,00	1.868.000,00	6.714.000,00
OUTRAS	55.195.000,00	17.495.000,00	17.495.000,00	17.495.000,00	107.680.000,00
TOTAL GERAL	56.691.000,00	19.109.000,00	19.231.000,00	19.363.000,00	114.394.000,00

1068 - PROGRAMA RODOVIDA

EIXO: COMPETITIVIDADE

ÁREA: INFRAESTRUTURA E LOGÍSTICA

TIPO: FINALÍSTICO

DESCRIÇÃO: O Programa Rodovia busca desenvolver um sistema de transportes seguro, rápido, econômico, integrado e abrangente que assegure a mobilidade de bens e de pessoas e estimule o desenvolvimento econômico, através de políticas de multimodalidade e planejamento de logística e transportes.

OBJETIVO: Aprimorar os sistemas de transportes e logística, elevando a trafegabilidade das rodovias, visando reduzir perdas de produção e tempo e maior acesso a serviços de boa qualidade, implantando medidas que levem à estruturação do setor, em ações convergentes para melhoria de toda malha rodoviária estadual.

INDICADORES: QUALIDADE ROD. FEDERAIS E ESTADUAIS PAVIMENTADAS

PÚBLICO ALVO: ESTADO DE GOIÁS

INFORMAÇÕES FINANCEIRAS DO PROGRAMA

(R\$ 1,00)

FONTES	2016	2017	2018	2019	TOTAL DO PERÍODO
OGE	1.922.567.000,00	724.530.000,00	733.140.000,00	757.083.000,00	4.137.320.000,00
TESOURO	6.859.000,00	7.544.000,00	8.300.000,00	9.129.000,00	31.832.000,00
PRÓPRIO	149.228.000,00	156.898.000,00	164.744.000,00	187.858.000,00	658.728.000,00
CONVÊNIO	80.000,00	88.000,00	96.000,00	96.000,00	360.000,00
OUTRAS	1.766.400.000,00	560.000.000,00	560.000.000,00	560.000.000,00	3.446.400.000,00
TOTAL GERAL	1.922.567.000,00	724.530.000,00	733.140.000,00	757.083.000,00	4.137.320.000,00

2356 - CONSERVAÇÃO E MANUTENÇÃO DAS RODOVIAS PAVIMENTADAS E NÃO PAVIMENTADAS, OBRAS DE ARTE ESPECIAIS E SINALIZAÇÕES

ÓRGÃO RESPONSÁVEL: 6701 - AGÊNCIA GOIANA DE TRANSPORTES E OBRAS - AGETOP

OBJETIVO: Manter e conservar preventivamente as rodovias estaduais, diminuindo os custos operacionais dos veículos, promovendo significativa diminuição do número de acidentes, propiciando conforto e segurança aos usuários e promovendo o desenvolvimento de todas as regiões do Estado.

SEGMENTO: DIVERSOS SEGMENTOS

METAS FÍSICAS

PRODUTO: BUEIRO CONSERVADO / NUMERO

REGIONALIZAÇÃO	2016	2017	2018	2019	TOTAL POR REGIÃO
ESTADO DE GOIÁS	50	50	50	50	200
TOTAL DO EXERCÍCIO	50	50	50	50	200

PRODUTO: PONTE CONSERVADA / NUMERO

REGIONALIZAÇÃO	2016	2017	2018	2019	TOTAL POR REGIÃO
ESTADO DE GOIÁS	15	15	15	15	60
TOTAL DO EXERCÍCIO	15	15	15	15	60

PRODUTO: RODOVIA NÃO PAVIMENTADA CONSERVADA / QUILOMETRO

REGIONALIZAÇÃO	2016	2017	2018	2019	TOTAL POR REGIÃO
ESTADO DE GOIÁS	9.200	8.700	8.200	7.700	33.800
TOTAL DO EXERCÍCIO	9.200	8.700	8.200	7.700	33.800

PRODUTO: RODOVIA PAVIMENTADA CONSERVADA / QUILOMETRO

REGIONALIZAÇÃO	2016	2017	2018	2019	TOTAL POR REGIÃO
ESTADO DE GOIÁS	10.500	11.000	11.500	12.000	45.000
TOTAL DO EXERCÍCIO	10.500	11.000	11.500	12.000	45.000

PRODUTO: RODOVIA PAVIMENTADA ILUMINADA MANTIDA / PERCENTUAL

REGIONALIZAÇÃO	2016	2017	2018	2019	TOTAL POR REGIÃO
ESTADO DE GOIÁS	100	100	100	100	100
TOTAL DO EXERCÍCIO	100	100	100	100	100

PRODUTO: SINALIZAÇÃO VIÁRIA CONSERVADA / NUMERO

REGIONALIZAÇÃO	2016	2017	2018	2019	TOTAL POR REGIÃO
ESTADO DE GOIÁS	5.000	5.000	3.000	3.000	16.000
TOTAL DO EXERCÍCIO	5.000	5.000	3.000	3.000	16.000



INFORMAÇÕES FINANCEIRAS DA AÇÃO

U.O.: 6701 - AGÊNCIA GOIANA DE TRANSPORTES E OBRAS - AGETOP (R\$ 1.00)

FONTES	2016	2017	2018	2019	TOTAL POR FONTE
OGE	686.000,00	754.000,00	830.000,00	913.000,00	3.183.000,00
TESOURO	686.000,00	754.000,00	830.000,00	913.000,00	3.183.000,00
TOTAL DA U.O.	686.000,00	754.000,00	830.000,00	913.000,00	3.183.000,00

U.O.: 6750 - FUNDO DE TRANSPORTES - FT (R\$ 1.00)

FONTES	2016	2017	2018	2019	TOTAL POR FONTE
OGE	145.899.000,00	153.402.000,00	161.076.000,00	183.662.000,00	644.039.000,00
PRÓPRIO	145.819.000,00	153.314.000,00	160.980.000,00	183.566.000,00	643.679.000,00
CONVÊNIO	80.000,00	88.000,00	96.000,00	96.000,00	360.000,00
TOTAL DA U.O.	145.899.000,00	153.402.000,00	161.076.000,00	183.662.000,00	644.039.000,00

TOTAL FINANCEIRO DA AÇÃO (R\$ 1.00)

FONTES	2016	2017	2018	2019	TOTAL POR FONTE
OGE	146.585.000,00	154.156.000,00	161.906.000,00	184.575.000,00	647.222.000,00
TESOURO	686.000,00	754.000,00	830.000,00	913.000,00	3.183.000,00
PRÓPRIO	145.819.000,00	153.314.000,00	160.980.000,00	183.566.000,00	643.679.000,00
CONVÊNIO	80.000,00	88.000,00	96.000,00	96.000,00	360.000,00
TOTAL GERAL	146.585.000,00	154.156.000,00	161.906.000,00	184.575.000,00	647.222.000,00

2357 - EVENTOS, FESTIVIDADES E INAUGURAÇÕES DE OBRAS

ÓRGÃO RESPONSÁVEL: 6701 - AGÊNCIA GOIANA DE TRANSPORTES E OBRAS - AGETOP

OBJETIVO: Promover eventos, festividades e inaugurações de obras.

SEGMENTO: DIVERSOS SEGMENTOS

METAS FÍSICAS

PRODUTO: EVENTO REALIZADO / NUMERO

REGIONALIZAÇÃO	2016	2017	2018	2019	TOTAL POR REGIÃO
ESTADO DE GOIÁS	10	10	10	10	40
TOTAL DO EXERCÍCIO	10	10	10	10	40

INFORMAÇÕES FINANCEIRAS DA AÇÃO

U.O.: 6701 - AGÊNCIA GOIANA DE TRANSPORTES E OBRAS - AGETOP (R\$ 1.00)

FONTES	2016	2017	2018	2019	TOTAL POR FONTE
OGE	144.000,00	158.000,00	174.000,00	192.000,00	668.000,00
TESOURO	137.000,00	151.000,00	166.000,00	183.000,00	637.000,00
PRÓPRIO	7.000,00	7.000,00	8.000,00	9.000,00	31.000,00
TOTAL DA U.O.	144.000,00	158.000,00	174.000,00	192.000,00	668.000,00

TOTAL FINANCEIRO DA AÇÃO (R\$ 1.00)

FONTES	2016	2017	2018	2019	TOTAL POR FONTE
OGE	144.000,00	158.000,00	174.000,00	192.000,00	668.000,00
TESOURO	137.000,00	151.000,00	166.000,00	183.000,00	637.000,00
PRÓPRIO	7.000,00	7.000,00	8.000,00	9.000,00	31.000,00
TOTAL GERAL	144.000,00	158.000,00	174.000,00	192.000,00	668.000,00

2358 - RECONSTRUÇÃO DE RODOVIAS PAVIMENTADAS E OBRAS DE ARTES ESPECIAIS

ÓRGÃO RESPONSÁVEL: 6701 - AGÊNCIA GOIANA DE TRANSPORTES E OBRAS - AGETOP

OBJETIVO: Promover a recuperação da malha viária, das obras de arte especiais e das sinalizações verticais e horizontais.

SEGMENTO: DIVERSOS SEGMENTOS

METAS FÍSICAS



PRODUTO: ACESSO RECUPERADO / QUILOMETRO					
REGIONALIZAÇÃO	2016	2017	2018	2019	TOTAL POR REGIÃO
ESTADO DE GOIÁS	3	3	3	2	11
TOTAL DO EXERCÍCIO	3	3	3	2	11
PRODUTO: ANEL VIÁRIO RECUPERADO / QUILOMETRO					
REGIONALIZAÇÃO	2016	2017	2018	2019	TOTAL POR REGIÃO
ESTADO DE GOIÁS	150	150	100	100	500
TOTAL DO EXERCÍCIO	150	150	100	100	500
PRODUTO: PONTE RECUPERADA / QUILOMETRO					
REGIONALIZAÇÃO	2016	2017	2018	2019	TOTAL POR REGIÃO
ESTADO DE GOIÁS	2	2	1	1	6
TOTAL DO EXERCÍCIO	2	2	1	1	6
PRODUTO: RODOVIA PAVIMENTADA RECUPERADA / QUILOMETRO					
REGIONALIZAÇÃO	2016	2017	2018	2019	TOTAL POR REGIÃO
ESTADO DE GOIÁS	1.000	1.000	1.000	1.000	4.000
TOTAL DO EXERCÍCIO	1.000	1.000	1.000	1.000	4.000
PRODUTO: TREVO RECUPERADO / QUILOMETRO					
REGIONALIZAÇÃO	2016	2017	2018	2019	TOTAL POR REGIÃO
ESTADO DE GOIÁS	10	10	10	10	40
TOTAL DO EXERCÍCIO	10	10	10	10	40
PRODUTO: VIADUTO RECUPERADO / METRO					
REGIONALIZAÇÃO	2016	2017	2018	2019	TOTAL POR REGIÃO
ESTADO DE GOIÁS	1	1	2	2	6
TOTAL DO EXERCÍCIO	1	1	2	2	6
INFORMAÇÕES FINANCEIRAS DA AÇÃO					
U.O.: 6701 - AGÊNCIA GOIANA DE TRANSPORTES E OBRAS - AGETOP (R\$ 1.000)					
FONTES	2016	2017	2018	2019	TOTAL POR FONTE
OGE	888.660.000,00	285.840.000,00	286.246.000,00	287.022.000,00	1.747.768.000,00
TESOURO	2.058.000,00	2.263.000,00	2.490.000,00	2.739.000,00	9.550.000,00
PRÓPRIO	3.402.000,00	3.577.000,00	3.756.000,00	4.283.000,00	15.018.000,00
OUTRAS	883.200.000,00	280.000.000,00	280.000.000,00	280.000.000,00	1.723.200.000,00
TOTAL DA U.O.	888.660.000,00	285.840.000,00	286.246.000,00	287.022.000,00	1.747.768.000,00
TOTAL FINANCEIRO DA AÇÃO (R\$ 1.000)					
FONTES	2016	2017	2018	2019	TOTAL POR FONTE
OGE	888.660.000,00	285.840.000,00	286.246.000,00	287.022.000,00	1.747.768.000,00
TESOURO	2.058.000,00	2.263.000,00	2.490.000,00	2.739.000,00	9.550.000,00
PRÓPRIO	3.402.000,00	3.577.000,00	3.756.000,00	4.283.000,00	15.018.000,00
OUTRAS	883.200.000,00	280.000.000,00	280.000.000,00	280.000.000,00	1.723.200.000,00
TOTAL GERAL	888.660.000,00	285.840.000,00	286.246.000,00	287.022.000,00	1.747.768.000,00
3029 - CONSTRUÇÃO E PAVIMENTAÇÃO DE RODOVIAS ESTADUAIS					
ÓRGÃO RESPONSÁVEL: 6701 - AGÊNCIA GOIANA DE TRANSPORTES E OBRAS - AGETOP					
OBJETIVO: Ampliar e diversificar a infraestrutura proporcionando competitividade, logística, maior dinamismo e integração das diversas regiões do estado, através de construção, pavimentação, duplicação e modernização das rodovias.					
SEGMENTO: DIVERSOS SEGMENTOS					
METAS FÍSICAS					
PRODUTO: ACESSO CONSTRUÍDO / QUILOMETRO					
REGIONALIZAÇÃO	2016	2017	2018	2019	TOTAL POR REGIÃO
ESTADO DE GOIÁS	1	1	1	1	4
TOTAL DO EXERCÍCIO	1	1	1	1	4



PRODUTO: ANEL VIÁRIO CONSTRUÍDO / QUILOMETRO					
REGIONALIZAÇÃO	2016	2017	2018	2019	TOTAL POR REGIÃO
ESTADO DE GOIÁS	20	10	10	10	50
TOTAL DO EXERCÍCIO	20	10	10	10	50

PRODUTO: RODOVIA ILUMINADA / QUILOMETRO					
REGIONALIZAÇÃO	2016	2017	2018	2019	TOTAL POR REGIÃO
ESTADO DE GOIÁS	10	10	10	10	40
TOTAL DO EXERCÍCIO	10	10	10	10	40

PRODUTO: RODOVIA PAVIMENTADA CONSTRUÍDA / QUILOMETRO					
REGIONALIZAÇÃO	2016	2017	2018	2019	TOTAL POR REGIÃO
ESTADO DE GOIÁS	650	450	300	100	1.500
TOTAL DO EXERCÍCIO	650	450	300	100	1.500

PRODUTO: TREVO CONSTRUÍDO / QUILOMETRO					
REGIONALIZAÇÃO	2016	2017	2018	2019	TOTAL POR REGIÃO
ESTADO DE GOIÁS	1	1	1	1	4
TOTAL DO EXERCÍCIO	1	1	1	1	4

INFORMAÇÕES FINANCEIRAS DA AÇÃO

U.O.: 6701 - AGÊNCIA GOIANA DE TRANSPORTES E OBRAS - AGETOP (R\$ 1,00)					
FONTES	2016	2017	2018	2019	TOTAL POR FONTE
OGE	775.543.000,00	248.018.000,00	248.320.000,00	248.651.000,00	1.520.532.000,00
TESOURO	2.743.000,00	3.018.000,00	3.320.000,00	3.651.000,00	12.732.000,00
OUTRAS	772.800.000,00	245.000.000,00	245.000.000,00	245.000.000,00	1.507.800.000,00
TOTAL DA U.O.	775.543.000,00	248.018.000,00	248.320.000,00	248.651.000,00	1.520.532.000,00

TOTAL FINANCEIRO DA AÇÃO (R\$ 1,00)

FONTES	2016	2017	2018	2019	TOTAL POR FONTE
OGE	775.543.000,00	248.018.000,00	248.320.000,00	248.651.000,00	1.520.532.000,00
TESOURO	2.743.000,00	3.018.000,00	3.320.000,00	3.651.000,00	12.732.000,00
OUTRAS	772.800.000,00	245.000.000,00	245.000.000,00	245.000.000,00	1.507.800.000,00
TOTAL GERAL	775.543.000,00	248.018.000,00	248.320.000,00	248.651.000,00	1.520.532.000,00

3030 - CONSTRUÇÃO DE OBRAS DE ARTES ESPECIAIS

ÓRGÃO RESPONSÁVEL: 6701 - AGÊNCIA GOIANA DE TRANSPORTES E OBRAS - AGETOP

OBJETIVO: Promover a melhoria da infraestrutura, planejar e construir obras de arte especiais nas rodovias estaduais.

SEGMENTO: DIVERSOS SEGMENTOS

METAS FÍSICAS

PRODUTO: BUEIRO CONSTRUÍDO / NUMERO					
REGIONALIZAÇÃO	2016	2017	2018	2019	TOTAL POR REGIÃO
ESTADO DE GOIÁS	20	15	10	5	50
TOTAL DO EXERCÍCIO	20	15	10	5	50

PRODUTO: PONTE CONSTRUÍDA / NUMERO					
REGIONALIZAÇÃO	2016	2017	2018	2019	TOTAL POR REGIÃO
ESTADO DE GOIÁS	15	15	5	5	40
TOTAL DO EXERCÍCIO	15	15	5	5	40

PRODUTO: VIADUTO CONSTRUÍDO / NUMERO					
REGIONALIZAÇÃO	2016	2017	2018	2019	TOTAL POR REGIÃO
ESTADO DE GOIÁS	2	2	1	1	6
TOTAL DO EXERCÍCIO	2	2	1	1	6



INFORMAÇÕES FINANCEIRAS DA AÇÃO

U.O.: 6701 - AGÊNCIA GOIANA DE TRANSPORTES E OBRAS - AGETOP (R\$ 1,00)

FONTES	2016	2017	2018	2019	TOTAL POR FONTE
OGE	111.635.000,00	36.358.000,00	36.494.000,00	36.643.000,00	221.130.000,00
TESOURO	1.235.000,00	1.358.000,00	1.494.000,00	1.643.000,00	5.730.000,00
OUTRAS	110.400.000,00	35.000.000,00	35.000.000,00	35.000.000,00	215.400.000,00
TOTAL DA U.O.	111.635.000,00	36.358.000,00	36.494.000,00	36.643.000,00	221.130.000,00

TOTAL FINANCEIRO DA AÇÃO

(R\$ 1,00)

FONTES	2016	2017	2018	2019	TOTAL POR FONTE
OGE	111.635.000,00	36.358.000,00	36.494.000,00	36.643.000,00	221.130.000,00
TESOURO	1.235.000,00	1.358.000,00	1.494.000,00	1.643.000,00	5.730.000,00
OUTRAS	110.400.000,00	35.000.000,00	35.000.000,00	35.000.000,00	215.400.000,00
TOTAL GERAL	111.635.000,00	36.358.000,00	36.494.000,00	36.643.000,00	221.130.000,00



3700 - SECRETARIA DE MEIO AMBIENTE, RECURSOS HÍDRICOS, INFRAESTRUTURA, CIDADES E ASSUNTOS METROPOLITANOS

1044 - PROGRAMA GESTÃO E PROTEÇÃO DE RECURSOS NATURAIS

EIXO: COMPETITIVIDADE
ÁREA: MEIO AMBIENTE
TIPO: FINALÍSTICO
DESCRIÇÃO: O Programa Gestão e Proteção de Recursos Naturais justifica-se pelo fato de que o Estado de Goiás tem apresentado taxas de crescimento econômico acima da média nacional, porém este crescimento ainda precisa ser qualificado ambientalmente para que seja garantido ao longo das gerações, por meio da perenização da disponibilidade em quantidade e qualidade dos recursos naturais e da racionalização do uso direto e indireto desses recursos.
OBJETIVO: Qualificar o desenvolvimento sustentável no Estado de Goiás.
INDICADORES: NENHUM INDICADOR
PÚBLICO ALVO: ESTADO DE GOIÁS

INFORMAÇÕES FINANCEIRAS DO PROGRAMA

(R\$ 1,00)

FONTES	2016	2017	2018	2019	TOTAL DO PERÍODO
OGE	27.593.000,00	28.935.000,00	30.309.000,00	31.751.000,00	118.588.000,00
TESOURO	1.050.000,00	1.050.000,00	1.050.000,00	1.050.000,00	4.200.000,00
PRÓPRIO	26.123.000,00	27.465.000,00	28.839.000,00	30.281.000,00	112.708.000,00
CONVÊNIO	420.000,00	420.000,00	420.000,00	420.000,00	1.680.000,00
TOTAL GERAL	27.593.000,00	28.935.000,00	30.309.000,00	31.751.000,00	118.588.000,00

AÇÕES DO PROGRAMA

2221 - COMPENSAR - CONSCIENTIZAÇÃO E EDUCAÇÃO AMBIENTAL

ÓRGÃO RESPONSÁVEL: 3700 - SECRETARIA DE MEIO AMBIENTE, RECURSOS HÍDRICOS, INFRAESTRUTURA, CIDADES E ASSUNTOS METROPOLITANOS

OBJETIVO: Qualificar o desempenho da Administração Pública goiana quanto à emissão de gases de efeito estufa (GEE) gerada por suas atividades administrativas e finalísticas de modo a alcançar a redução dos custos ambientais dos serviços públicos, em especial pela redução de emissões de GEE, por meio de um processo educativo ambiental. Justamente por reconhecer a importância da incorporação do conhecimento científico e da tecnologia para reduzir e monitorar o impacto ambiental de suas ações cotidianas.

SEGMENTO: DIVERSOS SEGMENTOS

METAS FÍSICAS

PRODUTO: ESCOLA PÚBLICA ESTADUAL ORIENTADA PARA MONITORAR E REDUZIR O IMPACTO AMBIENTAL DE SUAS AÇÕES / NUMERO

REGIONALIZAÇÃO	2016	2017	2018	2019	TOTAL POR REGIÃO
ESTADO DE GOIÁS	100	200	200	100	600
TOTAL DO EXERCÍCIO	100	200	200	100	600

PRODUTO: ÓRGÃO PÚBLICO ORIENTADO PARA MONITORAR E REDUZIR O IMPACTO AMBIENTAL DE SUAS AÇÕES / NUMERO

REGIONALIZAÇÃO	2016	2017	2018	2019	TOTAL POR REGIÃO
ESTADO DE GOIÁS	3	4	2	2	11
TOTAL DO EXERCÍCIO	3	4	2	2	11

INFORMAÇÕES FINANCEIRAS DA AÇÃO

U.O.: 3702 - SUPERINTENDÊNCIA EXECUTIVA DE MEIO AMBIENTE E RECURSOS HÍDRICOS

(R\$ 1,00)

FONTES	2016	2017	2018	2019	TOTAL POR FONTE
OGE	85.000,00	85.000,00	85.000,00	85.000,00	340.000,00
TESOURO	65.000,00	65.000,00	65.000,00	65.000,00	260.000,00
CONVÊNIO	20.000,00	20.000,00	20.000,00	20.000,00	80.000,00
TOTAL DA U.O.	85.000,00	85.000,00	85.000,00	85.000,00	340.000,00

U.O.: 3753 - FUNDO ESTADUAL DO MEIO AMBIENTE - FEMA

(R\$ 1,00)

FONTES	2016	2017	2018	2019	TOTAL POR FONTE
OGE	200.000,00	300.000,00	200.000,00	100.000,00	800.000,00
PRÓPRIO	200.000,00	300.000,00	200.000,00	100.000,00	800.000,00
TOTAL DA U.O.	200.000,00	300.000,00	200.000,00	100.000,00	800.000,00



TOTAL FINANCEIRO DA AÇÃO

(R\$ 1.00)

FONTES	2016	2017	2018	2019	TOTAL POR FONTE
OGE	285.000,00	385.000,00	285.000,00	185.000,00	1.140.000,00
TESOURO	65.000,00	65.000,00	65.000,00	65.000,00	260.000,00
PRÓPRIO	200.000,00	300.000,00	200.000,00	100.000,00	800.000,00
CONVÊNIO	20.000,00	20.000,00	20.000,00	20.000,00	80.000,00
TOTAL GERAL	285.000,00	385.000,00	285.000,00	185.000,00	1.140.000,00

2222 - CRIAÇÃO, GESTÃO E REGULARIZAÇÃO DE UNIDADES DE CONSERVAÇÃO

ÓRGÃO RESPONSÁVEL: 3700 - SECRETARIA DE MEIO AMBIENTE, RECURSOS HÍDRICOS, INFRAESTRUTURA, CIDADES E ASSUNTOS METROPOLITANOS

OBJETIVO: Consolidar o Sistema Estadual de Unidades de Conservação e ampliar a área protegida do Estado de Goiás visando a proteção da Biodiversidade do Cerrado.

SEGMENTO: DIVERSOS SEGMENTOS

METAS FÍSICAS

PRODUTO: ÁREA DE UNIDADE DE CONSERVAÇÃO CRIADA / HECTARE

REGIONALIZAÇÃO	2016	2017	2018	2019	TOTAL POR REGIÃO
ESTADO DE GOIÁS	75.288	61.315	41.762	0	178.365
TOTAL DO EXERCÍCIO	75.288	61.315	41.762	0	178.365

PRODUTO: CONSELHO CONSULTIVO DE UNIDADES DE CONSERVAÇÃO ATIVADO / NUMERO

REGIONALIZAÇÃO	2016	2017	2018	2019	TOTAL POR REGIÃO
ESTADO DE GOIÁS	5	4	3	2	14
TOTAL DO EXERCÍCIO	5	4	3	2	14

PRODUTO: PLANO DE MANEJO ELABORADO / NUMERO

REGIONALIZAÇÃO	2016	2017	2018	2019	TOTAL POR REGIÃO
ESTADO DE GOIÁS	0	1	0	4	5
TOTAL DO EXERCÍCIO	0	1	0	4	5

PRODUTO: PROPRIEDADE ADQUIRIDA PARA REGULARIZAÇÃO FUNDIÁRIA DE UNIDADE DE CONSERVAÇÃO AMBIENTAL / HECTARE

REGIONALIZAÇÃO	2016	2017	2018	2019	TOTAL POR REGIÃO
ESTADO DE GOIÁS	15.000	12.000	8.000	800	35.800
TOTAL DO EXERCÍCIO	15.000	12.000	8.000	800	35.800

INFORMAÇÕES FINANCEIRAS DA AÇÃO

U.O.: 3702 - SUPERINTENDÊNCIA EXECUTIVA DE MEIO AMBIENTE E RECURSOS HÍDRICOS

(R\$ 1.00)

FONTES	2016	2017	2018	2019	TOTAL POR FONTE
OGE	130.000,00	130.000,00	130.000,00	130.000,00	520.000,00
TESOURO	90.000,00	90.000,00	90.000,00	90.000,00	360.000,00
CONVÊNIO	40.000,00	40.000,00	40.000,00	40.000,00	160.000,00
TOTAL DA U.O.	130.000,00	130.000,00	130.000,00	130.000,00	520.000,00

U.O.: 3753 - FUNDO ESTADUAL DO MEIO AMBIENTE - FEMA

(R\$ 1.00)

FONTES	2016	2017	2018	2019	TOTAL POR FONTE
OGE	11.912.000,00	14.228.000,00	16.046.000,00	15.979.000,00	58.165.000,00
PRÓPRIO	11.912.000,00	14.228.000,00	16.046.000,00	15.979.000,00	58.165.000,00
TOTAL DA U.O.	11.912.000,00	14.228.000,00	16.046.000,00	15.979.000,00	58.165.000,00

TOTAL FINANCEIRO DA AÇÃO

(R\$ 1.00)

FONTES	2016	2017	2018	2019	TOTAL POR FONTE
OGE	12.042.000,00	14.358.000,00	16.176.000,00	16.109.000,00	58.685.000,00
TESOURO	90.000,00	90.000,00	90.000,00	90.000,00	360.000,00
PRÓPRIO	11.912.000,00	14.228.000,00	16.046.000,00	15.979.000,00	58.165.000,00
CONVÊNIO	40.000,00	40.000,00	40.000,00	40.000,00	160.000,00
TOTAL GERAL	12.042.000,00	14.358.000,00	16.176.000,00	16.109.000,00	58.685.000,00



2223 - DESCENTRALIZAÇÃO DA GESTÃO AMBIENTAL

ÓRGÃO RESPONSÁVEL: 3700 - SECRETARIA DE MEIO AMBIENTE, RECURSOS HÍDRICOS, INFRAESTRUTURA, CIDADES E ASSUNTOS METROPOLITANOS

OBJETIVO: Ampliar a rede de proteção do meio ambiente no Estado de Goiás, por meio da regularização da distribuição de competências entre o Estado e os Municípios, promovendo a efetiva integração destes ao Sistema Nacional de Meio Ambiente. (PPA 2016-2019)

SEGMENTO: DIVERSOS SEGMENTOS

METAS FÍSICAS

PRODUTO: **GESTÃO AMBIENTAL MUNICIPAL DESCENTRALIZADA / NUMERO**

REGIONALIZAÇÃO	2016	2017	2018	2019	TOTAL POR REGIÃO
REGIÃO METROPOLITANA DE GOIÂNIA	9	11	13	15	15
REGIÃO CENTRO GOIANO (EIXO BR-153)	8	10	12	14	14
REGIÃO NORTE GOIANO	17	19	21	23	23
REGIÃO NORDESTE GOIANO	2	4	6	8	8
REGIÃO ENTORNO DO DISTRITO FEDERAL	10	12	14	16	16
REGIÃO SUDESTE GOIANO (ESTRADA DE FERRO)	3	5	7	9	9
REGIÃO SUL GOIANO	9	11	13	15	15
REGIÃO SUDOESTE GOIANO	7	9	11	13	13
REGIÃO OESTE GOIANO (EIXO GO-060)	3	5	7	9	9
REGIÃO NOROESTE GOIANO (ESTRADA DO BOI)	2	4	6	8	8
TOTAL DO EXERCÍCIO	70	90	110	130	130

INFORMAÇÕES FINANCEIRAS DA AÇÃO

U.O.: **3702 - SUPERINTENDÊNCIA EXECUTIVA DE MEIO AMBIENTE E RECURSOS HÍDRICOS** (R\$ 1,00)

FONTES	2016	2017	2018	2019	TOTAL POR FONTE
OGE	85.000,00	85.000,00	85.000,00	85.000,00	340.000,00
TESOURO	65.000,00	65.000,00	65.000,00	65.000,00	260.000,00
CONVÊNIO	20.000,00	20.000,00	20.000,00	20.000,00	80.000,00
TOTAL DA U.O.	85.000,00	85.000,00	85.000,00	85.000,00	340.000,00

U.O.: **3753 - FUNDO ESTADUAL DO MEIO AMBIENTE - FEMa** (R\$ 1,00)

FONTES	2016	2017	2018	2019	TOTAL POR FONTE
OGE	226.000,00	326.000,00	326.000,00	226.000,00	1.104.000,00
PRÓPRIO	226.000,00	326.000,00	326.000,00	226.000,00	1.104.000,00
TOTAL DA U.O.	226.000,00	326.000,00	326.000,00	226.000,00	1.104.000,00

TOTAL FINANCEIRO DA AÇÃO

(R\$ 1,00)

FONTES	2016	2017	2018	2019	TOTAL POR FONTE
OGE	311.000,00	411.000,00	411.000,00	311.000,00	1.444.000,00
TESOURO	65.000,00	65.000,00	65.000,00	65.000,00	260.000,00
PRÓPRIO	226.000,00	326.000,00	326.000,00	226.000,00	1.104.000,00
CONVÊNIO	20.000,00	20.000,00	20.000,00	20.000,00	80.000,00
TOTAL GERAL	311.000,00	411.000,00	411.000,00	311.000,00	1.444.000,00

2224 - GESTÃO DESCENTRALIZADA E PARTICIPATIVA DAS ÁGUAS

ÓRGÃO RESPONSÁVEL: 3700 - SECRETARIA DE MEIO AMBIENTE, RECURSOS HÍDRICOS, INFRAESTRUTURA, CIDADES E ASSUNTOS METROPOLITANOS

OBJETIVO: GESTÃO DESCENTRALIZADA E PARTICIPATIVA DAS ÁGUAS

SEGMENTO: DIVERSOS SEGMENTOS

METAS FÍSICAS

PRODUTO: **COMITÊ DE BACIA HIDROGRÁFICA ATIVADO / NUMERO**

REGIONALIZAÇÃO	2016	2017	2018	2019	TOTAL POR REGIÃO
ESTADO DE GOIÁS	5	2	2	2	11
TOTAL DO EXERCÍCIO	5	2	2	2	11



PRODUTO: MEMBRO DE COMITÊ DE BACIA HIDROGRAFICA CAPACITADO / NUMERO					
REGIONALIZAÇÃO	2016	2017	2018	2019	TOTAL POR REGIÃO
ESTADO DE GOIÁS	300	420	540	660	1.920
TOTAL DO EXERCÍCIO	300	420	540	660	1.920
INFORMAÇÕES FINANCEIRAS DA AÇÃO					
U.O.: 3702 - SUPERINTENDÊNCIA EXECUTIVA DE MEIO AMBIENTE E RECURSOS HÍDRICOS (R\$ 1,00)					
FONTES	2016	2017	2018	2019	TOTAL POR FONTE
OGE	85.000,00	85.000,00	85.000,00	85.000,00	340.000,00
TESOURO	65.000,00	65.000,00	65.000,00	65.000,00	260.000,00
CONVÊNIO	20.000,00	20.000,00	20.000,00	20.000,00	80.000,00
TOTAL DA U.O.	85.000,00	85.000,00	85.000,00	85.000,00	340.000,00
U.O.: 3753 - FUNDO ESTADUAL DO MEIO AMBIENTE - FEMA (R\$ 1,00)					
FONTES	2016	2017	2018	2019	TOTAL POR FONTE
OGE	1.285.000,00	1.551.000,00	1.817.000,00	2.083.000,00	6.736.000,00
PRÓPRIO	1.285.000,00	1.551.000,00	1.817.000,00	2.083.000,00	6.736.000,00
TOTAL DA U.O.	1.285.000,00	1.551.000,00	1.817.000,00	2.083.000,00	6.736.000,00
TOTAL FINANCEIRO DA AÇÃO (R\$ 1,00)					
FONTES	2016	2017	2018	2019	TOTAL POR FONTE
OGE	1.370.000,00	1.636.000,00	1.902.000,00	2.168.000,00	7.076.000,00
TESOURO	65.000,00	65.000,00	65.000,00	65.000,00	260.000,00
PRÓPRIO	1.285.000,00	1.551.000,00	1.817.000,00	2.083.000,00	6.736.000,00
CONVÊNIO	20.000,00	20.000,00	20.000,00	20.000,00	80.000,00
TOTAL GERAL	1.370.000,00	1.636.000,00	1.902.000,00	2.168.000,00	7.076.000,00
2225 - GESTÃO, MONITORAMENTO E FISCALIZAÇÃO DA FAUNA					
ÓRGÃO RESPONSÁVEL: 3700 - SECRETARIA DE MEIO AMBIENTE, RECURSOS HÍDRICOS, INFRAESTRUTURA, CIDADES E ASSUNTOS METROPOLITANOS					
OBJETIVO: Estabelecer instrumentos e ferramentas para viabilizar a gestão, monitoramento e fiscalização compartilhada dos recursos faunísticos e pesqueiros, por meio de parceria com o IBAMA e outras instituições.					
SEGMENTO: DIVERSOS SEGMENTOS					
METAS FÍSICAS					
PRODUTO: LEGISLAÇÃO PARA GESTÃO DE RECURSOS FAUNÍSTICOS E PESQUEIROS EDITADA / NUMERO					
REGIONALIZAÇÃO	2016	2017	2018	2019	TOTAL POR REGIÃO
ESTADO DE GOIÁS	0	0	0	1	1
TOTAL DO EXERCÍCIO	0	0	0	1	1
PRODUTO: PROCESSO DE FISCALIZAÇÃO E AUTORIZAÇÃO DE FAUNA ANALISADO / NUMERO					
REGIONALIZAÇÃO	2016	2017	2018	2019	TOTAL POR REGIÃO
ESTADO DE GOIÁS	200	300	300	200	1.000
TOTAL DO EXERCÍCIO	200	300	300	200	1.000
INFORMAÇÕES FINANCEIRAS DA AÇÃO					
U.O.: 3702 - SUPERINTENDÊNCIA EXECUTIVA DE MEIO AMBIENTE E RECURSOS HÍDRICOS (R\$ 1,00)					
FONTES	2016	2017	2018	2019	TOTAL POR FONTE
OGE	85.000,00	85.000,00	85.000,00	85.000,00	340.000,00
TESOURO	65.000,00	65.000,00	65.000,00	65.000,00	260.000,00
CONVÊNIO	20.000,00	20.000,00	20.000,00	20.000,00	80.000,00
TOTAL DA U.O.	85.000,00	85.000,00	85.000,00	85.000,00	340.000,00
U.O.: 3753 - FUNDO ESTADUAL DO MEIO AMBIENTE - FEMA (R\$ 1,00)					
FONTES	2016	2017	2018	2019	TOTAL POR FONTE
OGE	3.250.000,00	2.250.000,00	250.000,00	250.000,00	6.000.000,00
PRÓPRIO	3.250.000,00	2.250.000,00	250.000,00	250.000,00	6.000.000,00
TOTAL DA U.O.	3.250.000,00	2.250.000,00	250.000,00	250.000,00	6.000.000,00



TOTAL FINANCEIRO DA AÇÃO

(R\$ 1,00)

FONTES	2016	2017	2018	2019	TOTAL POR FONTE
OGE	3.335.000,00	2.335.000,00	335.000,00	335.000,00	6.340.000,00
TESOURO	65.000,00	65.000,00	65.000,00	65.000,00	260.000,00
PRÓPRIO	3.250.000,00	2.250.000,00	250.000,00	250.000,00	6.000.000,00
CONVÊNIO	20.000,00	20.000,00	20.000,00	20.000,00	80.000,00
TOTAL GERAL	3.335.000,00	2.335.000,00	335.000,00	335.000,00	6.340.000,00

2226 - IMPLANTAÇÃO DE INSTRUMENTOS ECONÔMICOS DE GESTÃO AMBIENTAL

ÓRGÃO RESPONSÁVEL: 3700 - SECRETARIA DE MEIO AMBIENTE, RECURSOS HÍDRICOS, INFRAESTRUTURA, CIDADES E ASSUNTOS METROPOLITANOS

OBJETIVO: Estabelecer instrumentos econômicos de gestão ambiental para incentivar a conservação dos ecossistemas, estimulando um desenvolvimento econômico baseado na produção sustentável e preservação dos recursos naturais.

SEGMENTO: DIVERSOS SEGMENTOS

METAS FÍSICAS

PRODUTO: ATO NORMATIVO DO ICMS ECOLÓGICO ELABORADO / NUMERO

REGIONALIZAÇÃO	2016	2017	2018	2019	TOTAL POR REGIÃO
ESTADO DE GOIÁS	0	0	1	0	1
TOTAL DO EXERCÍCIO	0	0	1	0	1

PRODUTO: DOCUMENTO DE CONCEPÇÃO DO PROJETO DE UNIDADE DE CONSERVAÇÃO DE PROTEÇÃO INTEGRAL ELABORADO / NUMERO

REGIONALIZAÇÃO	2016	2017	2018	2019	TOTAL POR REGIÃO
REGIÃO METROPOLITANA DE GOIÂNIA	1	0	1	0	2
REGIÃO NORDESTE GOIANO	0	1	0	0	1
REGIÃO ENTORNO DO DISTRITO FEDERAL	0	1	0	0	1
REGIÃO SUL GOIANO	1	0	0	0	1
TOTAL DO EXERCÍCIO	2	2	1	0	5

PRODUTO: PROGRAMA DE PAGAMENTO POR SERVIÇOS AMBIENTAIS - PPSA IMPLANTADO / NUMERO

REGIONALIZAÇÃO	2016	2017	2018	2019	TOTAL POR REGIÃO
ESTADO DE GOIÁS	1	0	0	0	1
TOTAL DO EXERCÍCIO	1	0	0	0	1

PRODUTO: TÍTULO DE PAGAMENTO POR SERVIÇOS AMBIENTAIS - UPSA'S EMITIDO / NUMERO

REGIONALIZAÇÃO	2016	2017	2018	2019	TOTAL POR REGIÃO
REGIÃO METROPOLITANA DE GOIÂNIA	1	0	1	0	2
REGIÃO NORDESTE GOIANO	0	1	0	0	1
REGIÃO ENTORNO DO DISTRITO FEDERAL	0	1	0	0	1
REGIÃO SUL GOIANO	1	0	0	0	1
TOTAL DO EXERCÍCIO	2	2	1	0	5

INFORMAÇÕES FINANCEIRAS DA AÇÃO

U.O.: 3702 - SUPERINTENDÊNCIA EXECUTIVA DE MEIO AMBIENTE E RECURSOS HÍDRICOS

(R\$ 1,00)

FONTES	2016	2017	2018	2019	TOTAL POR FONTE
OGE	85.000,00	85.000,00	85.000,00	85.000,00	340.000,00
TESOURO	65.000,00	65.000,00	65.000,00	65.000,00	260.000,00
CONVÊNIO	20.000,00	20.000,00	20.000,00	20.000,00	80.000,00
TOTAL DA U.O.	85.000,00	85.000,00	85.000,00	85.000,00	340.000,00

U.O.: 3753 - FUNDO ESTADUAL DO MEIO AMBIENTE - FEMA

(R\$ 1,00)

FONTES	2016	2017	2018	2019	TOTAL POR FONTE
OGE	550.000,00	560.000,00	370.000,00	380.000,00	1.860.000,00
PRÓPRIO	550.000,00	560.000,00	370.000,00	380.000,00	1.860.000,00
TOTAL DA U.O.	550.000,00	560.000,00	370.000,00	380.000,00	1.860.000,00



TOTAL FINANCEIRO DA AÇÃO

(R\$ 1,00)

FONTES	2016	2017	2018	2019	TOTAL POR FONTE
OGE	635.000,00	645.000,00	455.000,00	465.000,00	2.200.000,00
TESOURO	65.000,00	65.000,00	65.000,00	65.000,00	260.000,00
PRÓPRIO	550.000,00	560.000,00	370.000,00	380.000,00	1.860.000,00
CONVÊNIO	20.000,00	20.000,00	20.000,00	20.000,00	80.000,00
TOTAL GERAL	635.000,00	645.000,00	455.000,00	465.000,00	2.200.000,00

2227 - INSTRUMENTOS DE GESTÃO DAS ÁGUAS

ÓRGÃO RESPONSÁVEL: 3700 - SECRETARIA DE MEIO AMBIENTE, RECURSOS HÍDRICOS, INFRAESTRUTURA, CIDADES E ASSUNTOS METROPOLITANOS

OBJETIVO: Implementar, elaborar, manter, aperfeiçoar e desenvolver os instrumentos de gestão dos recursos hídricos definidos pela Política de Recursos Hídricos, nacional (lei federal nº. 9.433/97) e estadual (lei estadual 13.123/97): Plano Estadual de Recursos Hídricos, Planos de Recursos Hídricos das Bacia Hidrográficas, Sistemas de Informações de Recursos Hídricos e monitoramento dos Recursos Hídricos, Outorga para captação e para diluição de efluentes, e Cobrança pelo uso dos recursos hídricos. A implementação dos instrumentos de gestão dos recursos hídricos visa garantir uso múltiplo e racional dos recursos hídricos, o direito de acesso a água para o exercício de suas atividades, e a prevenção e defesa contra eventos hidrológicos críticos (secas e cheias), bem como o controle do uso desse bem público que se encontra sob domínio do Estado, garantindo o seu melhor aproveitamento, a redução de conflitos e desabastecimento, que podem ser causa de severos prejuízos para o Estado.

SEGMENTO: DIVERSOS SEGMENTOS

METAS FÍSICAS

PRODUTO: OUTORGA PARA LANÇAMENTO DE EFLUENTES IMPLEMENTADA / NUMERO

REGIONALIZAÇÃO	2016	2017	2018	2019	TOTAL POR REGIÃO
ESTADO DE GOIÁS	0	1	0	0	1
TOTAL DO EXERCÍCIO	0	1	0	0	1

PRODUTO: PLANO DE BACIA HIDROGRÁFICA ELABORADO / NUMERO

REGIONALIZAÇÃO	2016	2017	2018	2019	TOTAL POR REGIÃO
ESTADO DE GOIÁS	5	0	2	2	9
TOTAL DO EXERCÍCIO	5	0	2	2	9

PRODUTO: SISTEMA DE INFORMAÇÕES PARA RECURSOS HÍDRICOS IMPLEMENTADO / NUMERO

REGIONALIZAÇÃO	2016	2017	2018	2019	TOTAL POR REGIÃO
ESTADO DE GOIÁS	1	0	0	0	1
TOTAL DO EXERCÍCIO	1	0	0	0	1

INFORMAÇÕES FINANCEIRAS DA AÇÃO

U.O.: 3702 - SUPERINTENDÊNCIA EXECUTIVA DE MEIO AMBIENTE E RECURSOS HÍDRICOS

(R\$ 1,00)

FONTES	2016	2017	2018	2019	TOTAL POR FONTE
OGE	85.000,00	85.000,00	85.000,00	85.000,00	340.000,00
TESOURO	65.000,00	65.000,00	65.000,00	65.000,00	260.000,00
CONVÊNIO	20.000,00	20.000,00	20.000,00	20.000,00	80.000,00
TOTAL DA U.O.	85.000,00	85.000,00	85.000,00	85.000,00	340.000,00

U.O.: 3753 - FUNDO ESTADUAL DO MEIO AMBIENTE - FEMA

(R\$ 1,00)

FONTES	2016	2017	2018	2019	TOTAL POR FONTE
OGE	2.100.000,00	1.050.000,00	2.250.000,00	2.650.000,00	8.050.000,00
PRÓPRIO	2.100.000,00	1.050.000,00	2.250.000,00	2.650.000,00	8.050.000,00
TOTAL DA U.O.	2.100.000,00	1.050.000,00	2.250.000,00	2.650.000,00	8.050.000,00

TOTAL FINANCEIRO DA AÇÃO

(R\$ 1,00)

FONTES	2016	2017	2018	2019	TOTAL POR FONTE
OGE	2.185.000,00	1.135.000,00	2.335.000,00	2.735.000,00	8.390.000,00
TESOURO	65.000,00	65.000,00	65.000,00	65.000,00	260.000,00
PRÓPRIO	2.100.000,00	1.050.000,00	2.250.000,00	2.650.000,00	8.050.000,00
CONVÊNIO	20.000,00	20.000,00	20.000,00	20.000,00	80.000,00
TOTAL GERAL	2.185.000,00	1.135.000,00	2.335.000,00	2.735.000,00	8.390.000,00

2228 - LICENCIAMENTO AMBIENTAL

ÓRGÃO RESPONSÁVEL: 3700 - SECRETARIA DE MEIO AMBIENTE, RECURSOS HÍDRICOS, INFRAESTRUTURA, CIDADES E ASSUNTOS METROPOLITANOS

OBJETIVO: Planejar, executar e controlar a emissão de licenças de uso de recursos ambientais para atividades consideradas efetiva ou potencialmente poluidoras, obedecendo os limites e critérios definidos pela legislação e pelos Conselhos de Meio Ambiente.

SEGMENTO: DIVERSOS SEGMENTOS



METAS FÍSICAS

PRODUTO: LICENÇA AMBIENTAL EMITIDA / NUMERO

REGIONALIZAÇÃO	2016	2017	2018	2019	TOTAL POR REGIÃO
ESTADO DE GOIÁS	2.500	2.600	2.700	2.800	2.800
TOTAL DO EXERCÍCIO	2.500	2.600	2.700	2.800	2.800

PRODUTO: PROCESSO DE LICENCIAMENTO AMBIENTAL ANALISADO / NUMERO

REGIONALIZAÇÃO	2016	2017	2018	2019	TOTAL POR REGIÃO
ESTADO DE GOIÁS	8.000	8.500	9.000	9.500	9.500
TOTAL DO EXERCÍCIO	8.000	8.500	9.000	9.500	9.500

INFORMAÇÕES FINANCEIRAS DA AÇÃO

U.O.: 3702 - SUPERINTENDÊNCIA EXECUTIVA DE MEIO AMBIENTE E RECURSOS HÍDRICOS (R\$ 1.000)

FONTES	2016	2017	2018	2019	TOTAL POR FONTE
OGE	85.000,00	85.000,00	85.000,00	85.000,00	340.000,00
TESOURO	65.000,00	65.000,00	65.000,00	65.000,00	260.000,00
CONVÊNIO	20.000,00	20.000,00	20.000,00	20.000,00	80.000,00
TOTAL DA U.O.	85.000,00	85.000,00	85.000,00	85.000,00	340.000,00

U.O.: 3753 - FUNDO ESTADUAL DO MEIO AMBIENTE - FEMa (R\$ 1.000)

FONTES	2016	2017	2018	2019	TOTAL POR FONTE
OGE	1.000.000,00	1.300.000,00	1.330.000,00	1.363.000,00	4.993.000,00
PRÓPRIO	1.000.000,00	1.300.000,00	1.330.000,00	1.363.000,00	4.993.000,00
TOTAL DA U.O.	1.000.000,00	1.300.000,00	1.330.000,00	1.363.000,00	4.993.000,00

TOTAL FINANCEIRO DA AÇÃO

(R\$ 1.000)

FONTES	2016	2017	2018	2019	TOTAL POR FONTE
OGE	1.085.000,00	1.385.000,00	1.415.000,00	1.448.000,00	5.333.000,00
TESOURO	65.000,00	65.000,00	65.000,00	65.000,00	260.000,00
PRÓPRIO	1.000.000,00	1.300.000,00	1.330.000,00	1.363.000,00	4.993.000,00
CONVÊNIO	20.000,00	20.000,00	20.000,00	20.000,00	80.000,00
TOTAL GERAL	1.085.000,00	1.385.000,00	1.415.000,00	1.448.000,00	5.333.000,00

2229 - PALÁCIO SUSTENTÁVEL - PPLT COM ACESSIBILIDADE, EFICIÊNCIA ENERGÉTICA, COLETA SELETIVA E ECONOMICIDADE DE ÁGUA

ÓRGÃO RESPONSÁVEL: 3700 - SECRETARIA DE MEIO AMBIENTE, RECURSOS HÍDRICOS, INFRAESTRUTURA, CIDADES E ASSUNTOS METROPOLITANOS

OBJETIVO: Adequação do Palácio Pedro Ludovico Teixeira e do Auditório Mauro Borges aos novos moldes da sustentabilidade, focado em quatro vertentes: acessibilidade, eficiência energética, coleta seletiva e economicidade de água.

SEGMENTO: DIVERSOS SEGMENTOS

METAS FÍSICAS

PRODUTO: ACESSIBILIDADE MELHORADA / METRO

REGIONALIZAÇÃO	2016	2017	2018	2019	TOTAL POR REGIÃO
REGIÃO METROPOLITANA DE GOIÂNIA	30	30	30	10	100
TOTAL DO EXERCÍCIO	30	30	30	10	100

PRODUTO: COLETA SELETIVA NO PALACIO PEDRO LUDOVICO AMPLIADA / METRO CUBICO

REGIONALIZAÇÃO	2016	2017	2018	2019	TOTAL POR REGIÃO
REGIÃO METROPOLITANA DE GOIÂNIA	30	30	30	30	120
TOTAL DO EXERCÍCIO	30	30	30	30	120

PRODUTO: CONSUMO DE ÁGUA REDUZIDO / METRO CUBICO

REGIONALIZAÇÃO	2016	2017	2018	2019	TOTAL POR REGIÃO
REGIÃO METROPOLITANA DE GOIÂNIA	30	30	30	30	120
TOTAL DO EXERCÍCIO	30	30	30	30	120



INFORMAÇÕES FINANCEIRAS DA AÇÃO

U.O.: 3703 - SUPERINTENDÊNCIA EXECUTIVA DE CIDADES (R\$ 1,00)

FONTES	2016	2017	2018	2019	TOTAL POR FONTE
OGE	90.000,00	90.000,00	90.000,00	90.000,00	360.000,00
TESOURO	50.000,00	50.000,00	50.000,00	50.000,00	200.000,00
CONVÊNIO	40.000,00	40.000,00	40.000,00	40.000,00	160.000,00
TOTAL DA U.O.	90.000,00	90.000,00	90.000,00	90.000,00	360.000,00

TOTAL FINANCEIRO DA AÇÃO (R\$ 1,00)

FONTES	2016	2017	2018	2019	TOTAL POR FONTE
OGE	90.000,00	90.000,00	90.000,00	90.000,00	360.000,00
TESOURO	50.000,00	50.000,00	50.000,00	50.000,00	200.000,00
CONVÊNIO	40.000,00	40.000,00	40.000,00	40.000,00	160.000,00
TOTAL GERAL	90.000,00	90.000,00	90.000,00	90.000,00	360.000,00

2230 - QUALIDADE AMBIENTAL - FISCALIZAÇÃO, MONITORAMENTO E AUDITORIA AMBIENTAL

ÓRGÃO RESPONSÁVEL: 3700 - SECRETARIA DE MEIO AMBIENTE, RECURSOS HÍDRICOS, INFRAESTRUTURA, CIDADES E ASSUNTOS METROPOLITANOS

OBJETIVO: Promover a aplicação da legislação vigente e das normas específicas estabelecidas pelos Conselhos de Meio Ambiente, através da fiscalização, do monitoramento e auditoria ambiental.

SEGMENTO: DIVERSOS SEGMENTOS

METAS FÍSICAS

PRODUTO: AUDITORIA PÓS LICENCIAMENTO REALIZADA / NUMERO

REGIONALIZAÇÃO	2016	2017	2018	2019	TOTAL POR REGIÃO
ESTADO DE GOIÁS	280	308	340	375	1.303
TOTAL DO EXERCÍCIO	280	308	340	375	1.303

PRODUTO: FISCALIZAÇÃO AMBIENTAL REALIZADA / NUMERO

REGIONALIZAÇÃO	2016	2017	2018	2019	TOTAL POR REGIÃO
ESTADO DE GOIÁS	700	775	970	1.200	3.645
TOTAL DO EXERCÍCIO	700	775	970	1.200	3.645

INFORMAÇÕES FINANCEIRAS DA AÇÃO

U.O.: 3702 - SUPERINTENDÊNCIA EXECUTIVA DE MEIO AMBIENTE E RECURSOS HÍDRICOS (R\$ 1,00)

FONTES	2016	2017	2018	2019	TOTAL POR FONTE
OGE	85.000,00	85.000,00	85.000,00	85.000,00	340.000,00
TESOURO	65.000,00	65.000,00	65.000,00	65.000,00	260.000,00
CONVÊNIO	20.000,00	20.000,00	20.000,00	20.000,00	80.000,00
TOTAL DA U.O.	85.000,00	85.000,00	85.000,00	85.000,00	340.000,00

U.O.: 3753 - FUNDO ESTADUAL DO MEIO AMBIENTE - FEMA (R\$ 1,00)

FONTES	2016	2017	2018	2019	TOTAL POR FONTE
OGE	2.000.000,00	2.000.000,00	2.500.000,00	2.800.000,00	9.300.000,00
PRÓPRIO	2.000.000,00	2.000.000,00	2.500.000,00	2.800.000,00	9.300.000,00
TOTAL DA U.O.	2.000.000,00	2.000.000,00	2.500.000,00	2.800.000,00	9.300.000,00

TOTAL FINANCEIRO DA AÇÃO (R\$ 1,00)

FONTES	2016	2017	2018	2019	TOTAL POR FONTE
OGE	2.085.000,00	2.085.000,00	2.585.000,00	2.885.000,00	9.640.000,00
TESOURO	65.000,00	65.000,00	65.000,00	65.000,00	260.000,00
PRÓPRIO	2.000.000,00	2.000.000,00	2.500.000,00	2.800.000,00	9.300.000,00
CONVÊNIO	20.000,00	20.000,00	20.000,00	20.000,00	80.000,00
TOTAL GERAL	2.085.000,00	2.085.000,00	2.585.000,00	2.885.000,00	9.640.000,00



2231 - REGULARIZAÇÃO AMBIENTAL

ÓRGÃO RESPONSÁVEL: 3700 - SECRETARIA DE MEIO AMBIENTE, RECURSOS HÍDRICOS, INFRAESTRUTURA, CIDADES E ASSUNTOS METROPOLITANOS

OBJETIVO: Sensibilizar os proprietários e posseiros rurais a fazer sua inscrição no Cadastro Ambiental Rural, identificar áreas com passivo ambiental e incentivar a regularização ambiental por meio do Cadastro Ambiental Rural e do Programa de regularização Ambiental.

SEGMENTO: DIVERSOS SEGMENTOS

METAS FÍSICAS

PRODUTO: **MUNICÍPIO TREINADO/ INFORMADO SOBRE O CADASTRO AMBIENTAL RURAL / NUMERO**

REGIONALIZAÇÃO	2016	2017	2018	2019	TOTAL POR REGIÃO
ESTADO DE GOIÁS	246	0	0	0	246
TOTAL DO EXERCÍCIO	246	0	0	0	246

PRODUTO: **PROJETO DE REGULARIZAÇÃO AMBIENTAL IMPLANTADO / NUMERO**

REGIONALIZAÇÃO	2016	2017	2018	2019	TOTAL POR REGIÃO
ESTADO DE GOIÁS	200	46	0	0	246
TOTAL DO EXERCÍCIO	200	46	0	0	246

INFORMAÇÕES FINANCEIRAS DA AÇÃO

U.O.: **3702 - SUPERINTENDÊNCIA EXECUTIVA DE MEIO AMBIENTE E RECURSOS HÍDRICOS** (R\$ 1,00)

FONTES	2016	2017	2018	2019	TOTAL POR FONTE
OGE	85.000,00	85.000,00	85.000,00	85.000,00	340.000,00
TESOURO	65.000,00	65.000,00	65.000,00	65.000,00	260.000,00
CONVÊNIO	20.000,00	20.000,00	20.000,00	20.000,00	80.000,00
TOTAL DA U.O.	85.000,00	85.000,00	85.000,00	85.000,00	340.000,00

U.O.: **3753 - FUNDO ESTADUAL DO MEIO AMBIENTE - FEMA** (R\$ 1,00)

FONTES	2016	2017	2018	2019	TOTAL POR FONTE
OGE	450.000,00	100.000,00	100.000,00	450.000,00	1.100.000,00
PRÓPRIO	450.000,00	100.000,00	100.000,00	450.000,00	1.100.000,00
TOTAL DA U.O.	450.000,00	100.000,00	100.000,00	450.000,00	1.100.000,00

TOTAL FINANCEIRO DA AÇÃO (R\$ 1,00)

FONTES	2016	2017	2018	2019	TOTAL POR FONTE
OGE	535.000,00	185.000,00	185.000,00	535.000,00	1.440.000,00
TESOURO	65.000,00	65.000,00	65.000,00	65.000,00	260.000,00
PRÓPRIO	450.000,00	100.000,00	100.000,00	450.000,00	1.100.000,00
CONVÊNIO	20.000,00	20.000,00	20.000,00	20.000,00	80.000,00
TOTAL GERAL	535.000,00	185.000,00	185.000,00	535.000,00	1.440.000,00

3074 - CRIAÇÃO E IMPLEMENTAÇÃO DA POLÍTICA ESTADUAL DE BIODIVERSIDADE

ÓRGÃO RESPONSÁVEL: 3700 - SECRETARIA DE MEIO AMBIENTE, RECURSOS HÍDRICOS, INFRAESTRUTURA, CIDADES E ASSUNTOS METROPOLITANOS

OBJETIVO: Elaborar e implementar uma Política de Biodiversidade para o Estado de Goiás, a fim de cumprir as metas de conservação da biodiversidade estabelecidas como Metas de Aichi no âmbito da Convenção da ONU sobre Diversidade Biológica (CDB), assumidas também como metas nacionais, e as metas de conservação para o Cerrado estabelecidas no PPCerrado, na Constituição do Estado de Goiás e na nova Lei Florestal Estadual, e reverter, minimizar ou cessar a perda de biodiversidade ilustrada pela lista de espécies ameaçadas nacional.

SEGMENTO: DIVERSOS SEGMENTOS

METAS FÍSICAS

PRODUTO: **LEI ESTADUAL SOBRE A BIODIVERSIDADE GOIANA EDITADA / NUMERO**

REGIONALIZAÇÃO	2016	2017	2018	2019	TOTAL POR REGIÃO
ESTADO DE GOIÁS	1	0	0	0	1
TOTAL DO EXERCÍCIO	1	0	0	0	1



INFORMAÇÕES FINANCEIRAS DA AÇÃO

U.O.: 3702 - SUPERINTENDÊNCIA EXECUTIVA DE MEIO AMBIENTE E RECURSOS HÍDRICOS (R\$ 1,00)

FONTES	2016	2017	2018	2019	TOTAL POR FONTE
OGE	105.000,00	105.000,00	105.000,00	105.000,00	420.000,00
TESOURO	65.000,00	65.000,00	65.000,00	65.000,00	260.000,00
CONVÊNIO	40.000,00	40.000,00	40.000,00	40.000,00	160.000,00
TOTAL DA U.O.	105.000,00	105.000,00	105.000,00	105.000,00	420.000,00

U.O.: 3753 - FUNDO ESTADUAL DO MEIO AMBIENTE - FEMA (R\$ 1,00)

FONTES	2016	2017	2018	2019	TOTAL POR FONTE
OGE	100.000,00	100.000,00	100.000,00	100.000,00	400.000,00
PRÓPRIO	100.000,00	100.000,00	100.000,00	100.000,00	400.000,00
TOTAL DA U.O.	100.000,00	100.000,00	100.000,00	100.000,00	400.000,00

TOTAL FINANCEIRO DA AÇÃO (R\$ 1,00)

FONTES	2016	2017	2018	2019	TOTAL POR FONTE
OGE	205.000,00	205.000,00	205.000,00	205.000,00	820.000,00
TESOURO	65.000,00	65.000,00	65.000,00	65.000,00	260.000,00
PRÓPRIO	100.000,00	100.000,00	100.000,00	100.000,00	400.000,00
CONVÊNIO	40.000,00	40.000,00	40.000,00	40.000,00	160.000,00
TOTAL GERAL	205.000,00	205.000,00	205.000,00	205.000,00	820.000,00

3075 - IMPLEMENTAÇÃO DA POLÍTICA ESTADUAL DE MUDANÇAS CLIMÁTICAS

ÓRGÃO RESPONSÁVEL: 3700 - SECRETARIA DE MEIO AMBIENTE, RECURSOS HÍDRICOS, INFRAESTRUTURA, CIDADES E ASSUNTOS METROPOLITANOS

OBJETIVO: Instituir a política de mudança climática do estado a fim de estabelecer programas de gestão ambiental para incentivar a eficiência energética, a redução de emissão de gases de efeito estufa (dióxido de carbono) e pagamento por serviços ambientais para a conservação dos recursos naturais.

SEGMENTO: DIVERSOS SEGMENTOS

METAS FÍSICAS

PRODUTO: LEGISLAÇÃO PARA MUDANÇAS CLIMÁTICAS EDITADA / NUMERO

REGIONALIZAÇÃO	2016	2017	2018	2019	TOTAL POR REGIÃO
ESTADO DE GOIÁS	1	0	0	0	1
TOTAL DO EXERCÍCIO	1	0	0	0	1

INFORMAÇÕES FINANCEIRAS DA AÇÃO

U.O.: 3702 - SUPERINTENDÊNCIA EXECUTIVA DE MEIO AMBIENTE E RECURSOS HÍDRICOS (R\$ 1,00)

FONTES	2016	2017	2018	2019	TOTAL POR FONTE
OGE	105.000,00	105.000,00	105.000,00	105.000,00	420.000,00
TESOURO	65.000,00	65.000,00	65.000,00	65.000,00	260.000,00
CONVÊNIO	40.000,00	40.000,00	40.000,00	40.000,00	160.000,00
TOTAL DA U.O.	105.000,00	105.000,00	105.000,00	105.000,00	420.000,00

U.O.: 3753 - FUNDO ESTADUAL DO MEIO AMBIENTE - FEMA (R\$ 1,00)

FONTES	2016	2017	2018	2019	TOTAL POR FONTE
OGE	50.000,00	50.000,00	50.000,00	50.000,00	200.000,00
PRÓPRIO	50.000,00	50.000,00	50.000,00	50.000,00	200.000,00
TOTAL DA U.O.	50.000,00	50.000,00	50.000,00	50.000,00	200.000,00

TOTAL FINANCEIRO DA AÇÃO (R\$ 1,00)

FONTES	2016	2017	2018	2019	TOTAL POR FONTE
OGE	155.000,00	155.000,00	155.000,00	155.000,00	620.000,00
TESOURO	65.000,00	65.000,00	65.000,00	65.000,00	260.000,00
PRÓPRIO	50.000,00	50.000,00	50.000,00	50.000,00	200.000,00
CONVÊNIO	40.000,00	40.000,00	40.000,00	40.000,00	160.000,00
TOTAL GERAL	155.000,00	155.000,00	155.000,00	155.000,00	620.000,00



3076 - PLANTE ÁGUA - REVITALIZAÇÃO DE BACIAS E PRODUTOR DE ÁGUA

ÓRGÃO RESPONSÁVEL: 3700 - SECRETARIA DE MEIO AMBIENTE, RECURSOS HÍDRICOS, INFRAESTRUTURA, CIDADES E ASSUNTOS METROPOLITANOS

OBJETIVO: Elaborar e implementar ações que tenham por objetivo a proteção, melhoria, manutenção e/ou recuperação da quantidade e qualidade das águas, superficiais e subterrâneas, em articulação com instituições municipais, estaduais, federais e internacionais, usuários dos recursos hídricos, e suas representações, e representantes da sociedade civil, em articulação com uso e ocupação do solo, controle de poluição e das condições ambientais das bacias hidrográficas.

SEGMENTO: DIVERSOS SEGMENTOS

METAS FÍSICAS

PRODUTO: NASCENTES RECUPERADAS PELO PROGRAMA NASCENTES VIVAS / NUMERO

REGIONALIZAÇÃO	2016	2017	2018	2019	TOTAL POR REGIÃO
ESTADO DE GOIÁS	20	20	20	20	80
TOTAL DO EXERCÍCIO	20	20	20	20	80

PRODUTO: PROJETO DE PROTEÇÃO DAS ÁGUAS SUBTERRÂNEAS IMPLEMENTADO / NUMERO

REGIONALIZAÇÃO	2016	2017	2018	2019	TOTAL POR REGIÃO
ESTADO DE GOIÁS	0	1	0	0	1
TOTAL DO EXERCÍCIO	0	1	0	0	1

PRODUTO: PROJETO DE REVITALIZAÇÃO DE BACIAS HIDROGRÁFICAS IMPLEMENTADO / NUMERO

REGIONALIZAÇÃO	2016	2017	2018	2019	TOTAL POR REGIÃO
ESTADO DE GOIÁS	0	1	0	0	1
TOTAL DO EXERCÍCIO	0	1	0	0	1

PRODUTO: PROJETO PRODUTOR DE ÁGUA IMPLEMENTADO / NUMERO

REGIONALIZAÇÃO	2016	2017	2018	2019	TOTAL POR REGIÃO
ESTADO DE GOIÁS	1	1	1	1	1
TOTAL DO EXERCÍCIO	1	1	1	1	1

INFORMAÇÕES FINANCEIRAS DA AÇÃO

U.O.: 3702 - SUPERINTENDÊNCIA EXECUTIVA DE MEIO AMBIENTE E RECURSOS HÍDRICOS (R\$ 1,00)

FONTES	2016	2017	2018	2019	TOTAL POR FONTE
OGE	85.000,00	85.000,00	85.000,00	85.000,00	340.000,00
TESOURO	65.000,00	65.000,00	65.000,00	65.000,00	260.000,00
CONVÊNIO	20.000,00	20.000,00	20.000,00	20.000,00	80.000,00
TOTAL DA U.O.	85.000,00	85.000,00	85.000,00	85.000,00	340.000,00

U.O.: 3753 - FUNDO ESTADUAL DO MEIO AMBIENTE - FEMA (R\$ 1,00)

FONTES	2016	2017	2018	2019	TOTAL POR FONTE
OGE	2.400.000,00	2.850.000,00	2.600.000,00	2.850.000,00	10.700.000,00
PRÓPRIO	2.400.000,00	2.850.000,00	2.600.000,00	2.850.000,00	10.700.000,00
TOTAL DA U.O.	2.400.000,00	2.850.000,00	2.600.000,00	2.850.000,00	10.700.000,00

TOTAL FINANCEIRO DA AÇÃO

(R\$ 1,00)

FONTES	2016	2017	2018	2019	TOTAL POR FONTE
OGE	2.485.000,00	2.935.000,00	2.685.000,00	2.935.000,00	11.040.000,00
TESOURO	65.000,00	65.000,00	65.000,00	65.000,00	260.000,00
PRÓPRIO	2.400.000,00	2.850.000,00	2.600.000,00	2.850.000,00	10.700.000,00
CONVÊNIO	20.000,00	20.000,00	20.000,00	20.000,00	80.000,00
TOTAL GERAL	2.485.000,00	2.935.000,00	2.685.000,00	2.935.000,00	11.040.000,00

3077 - PRÉDIO VERDE - CONSTRUÇÃO SUSTENTÁVEL DA UNIDADE ADMINISTRATIVA DO MEIO AMBIENTE

ÓRGÃO RESPONSÁVEL: 3700 - SECRETARIA DE MEIO AMBIENTE, RECURSOS HÍDRICOS, INFRAESTRUTURA, CIDADES E ASSUNTOS METROPOLITANOS

OBJETIVO: Construir a futura sede da SEMARH em um edifício baseado nos princípios da construção sustentável, concebido com o uso de conceitos e procedimentos reconhecidos de sustentabilidade ambiental, proporcionando benefícios econômicos e de saúde, além de bem estar às pessoas.

SEGMENTO: DIVERSOS SEGMENTOS

METAS FÍSICAS



PRODUTO: PREDIO VERDE CONSTRUÍDO / PERCENTUAL					
REGIONALIZAÇÃO	2016	2017	2018	2019	TOTAL POR REGIÃO
ESTADO DE GOIÁS	0	0	10	20	30
TOTAL DO EXERCÍCIO	0	0	10	20	30

PRODUTO: PROJETO PARA CONSTRUÇÃO DO PRÉDIO VERDE REALIZADO / NUMERO					
REGIONALIZAÇÃO	2016	2017	2018	2019	TOTAL POR REGIÃO
ESTADO DE GOIÁS	1	0	0	0	1
TOTAL DO EXERCÍCIO	1	0	0	0	1

INFORMAÇÕES FINANCEIRAS DA AÇÃO

U.O.: 3702 - SUPERINTENDÊNCIA EXECUTIVA DE MEIO AMBIENTE E RECURSOS HÍDRICOS (R\$ 1,00)

FONTES	2016	2017	2018	2019	TOTAL POR FONTE
OGE	85.000,00	85.000,00	85.000,00	85.000,00	340.000,00
TESOURO	65.000,00	65.000,00	65.000,00	65.000,00	260.000,00
CONVÊNIO	20.000,00	20.000,00	20.000,00	20.000,00	80.000,00
TOTAL DA U.O.	85.000,00	85.000,00	85.000,00	85.000,00	340.000,00

U.O.: 3753 - FUNDO ESTADUAL DO MEIO AMBIENTE - FEMA (R\$ 1,00)

FONTES	2016	2017	2018	2019	TOTAL POR FONTE
OGE	200.000,00	400.000,00	500.000,00	600.000,00	1.700.000,00
PRÓPRIO	200.000,00	400.000,00	500.000,00	600.000,00	1.700.000,00
TOTAL DA U.O.	200.000,00	400.000,00	500.000,00	600.000,00	1.700.000,00

TOTAL FINANCEIRO DA AÇÃO

(R\$ 1,00)

FONTES	2016	2017	2018	2019	TOTAL POR FONTE
OGE	285.000,00	485.000,00	585.000,00	685.000,00	2.040.000,00
TESOURO	65.000,00	65.000,00	65.000,00	65.000,00	260.000,00
PRÓPRIO	200.000,00	400.000,00	500.000,00	600.000,00	1.700.000,00
CONVÊNIO	20.000,00	20.000,00	20.000,00	20.000,00	80.000,00
TOTAL GERAL	285.000,00	485.000,00	585.000,00	685.000,00	2.040.000,00

3078 - ZONEAMENTO ECOLÓGICO-ECONÔMICO

ÓRGÃO RESPONSÁVEL: 3700 - SECRETARIA DE MEIO AMBIENTE, RECURSOS HÍDRICOS, INFRAESTRUTURA, CIDADES E ASSUNTOS METROPOLITANOS

OBJETIVO: Elaborar o zoneamento ecológico-econômico do Estado de Goiás para planejar e ordenar, de forma econômica e ambientalmente sustentável, o processo de uso e ocupação do seu território. Este instrumento visa também diminuir o custo e o risco Goiás de investimentos, já que estabelece regras claras de ordenamento territorial para o Estado e para o investidor interno e externo.

SEGMENTO: DIVERSOS SEGMENTOS

METAS FÍSICAS

PRODUTO: ZONEAMENTO ECOLÓGICO ECONÔMICO ELABORADO / PERCENTUAL					
REGIONALIZAÇÃO	2016	2017	2018	2019	TOTAL POR REGIÃO
ESTADO DE GOIÁS	100	0	0	0	100
TOTAL DO EXERCÍCIO	100	0	0	0	100

INFORMAÇÕES FINANCEIRAS DA AÇÃO

U.O.: 3702 - SUPERINTENDÊNCIA EXECUTIVA DE MEIO AMBIENTE E RECURSOS HÍDRICOS (R\$ 1,00)

FONTES	2016	2017	2018	2019	TOTAL POR FONTE
OGE	105.000,00	105.000,00	105.000,00	105.000,00	420.000,00
TESOURO	65.000,00	65.000,00	65.000,00	65.000,00	260.000,00
CONVÊNIO	40.000,00	40.000,00	40.000,00	40.000,00	160.000,00
TOTAL DA U.O.	105.000,00	105.000,00	105.000,00	105.000,00	420.000,00

U.O.: 3753 - FUNDO ESTADUAL DO MEIO AMBIENTE - FEMA (R\$ 1,00)

FONTES	2016	2017	2018	2019	TOTAL POR FONTE
OGE	400.000,00	400.000,00	400.000,00	400.000,00	1.600.000,00
PRÓPRIO	400.000,00	400.000,00	400.000,00	400.000,00	1.600.000,00
TOTAL DA U.O.	400.000,00	400.000,00	400.000,00	400.000,00	1.600.000,00



TOTAL FINANCEIRO DA AÇÃO

(R\$ 1,00)

FONTES	2016	2017	2018	2019	TOTAL POR FONTE
OGE	505.000,00	505.000,00	505.000,00	505.000,00	2.020.000,00
TESOURO	65.000,00	65.000,00	65.000,00	65.000,00	260.000,00
PRÓPRIO	400.000,00	400.000,00	400.000,00	400.000,00	1.600.000,00
CONVÊNIO	40.000,00	40.000,00	40.000,00	40.000,00	160.000,00
TOTAL GERAL	505.000,00	505.000,00	505.000,00	505.000,00	2.020.000,00



100 - ASSEMBLEIA LEGISLATIVA DO ESTADO DE GOIÁS

1001 - PROGRAMA CAPACITAÇÃO E TREINAMENTO DA ESCOLA DO LEGISLATIVO

EIXO: GESTÃO PARA RESULTADOS

ÁREA: GESTÃO PÚBLICA E TRANSPARÊNCIA

TIPO: FINALÍSTICO

DESCRIÇÃO: O Programa de Capacitação e Treinamento: Escola do Legislativo tem por fim precípua realizar a capacitação e o treinamento permanentes e especializados dos Deputados e servidores, viabilizando a esses partícipes a atuação eficiente, célere e compromissada com os interesses públicos da sociedade, inclusive promovendo a integração entre o Poder legislativo e o cidadão. Este Programa tem também por escopo suprir uma carência na área da pesquisa, estudo e divulgação do conhecimento sobretudo sobre temas relacionados ao Poder Legislativo.

OBJETIVO: Capacitar e treinar, de forma permanente e especializada, os Deputados e servidores, propiciando uma atuação eficiente, célere e compromissada com os interesses públicos da sociedade, promovendo uma ponte entre o Poder Legislativo e o cidadão. Dotar de adequada infraestrutura física, material, pedagógica e tecnológica a Escola do Legislativo, a fim de que esta possa cumprir com eficácia e responsabilidade social as suas funções institucionais. Promover a pesquisa, o estudo e a divulgação do conhecimento sobretudo sobre temas relacionados ao Poder Legislativo.

INDICADORES: NENHUM INDICADOR

PÚBLICO ALVO: Parlamentares e servidores da Assembléia Legislativa do Estado de Goiás

INFORMAÇÕES FINANCEIRAS DO PROGRAMA

(R\$ 1,00)

FONTES	2016	2017	2018	2019	TOTAL DO PERÍODO
OGE	815.000,00	880.000,00	915.000,00	975.000,00	3.585.000,00
TESOURO	815.000,00	880.000,00	915.000,00	975.000,00	3.585.000,00
TOTAL GERAL	815.000,00	880.000,00	915.000,00	975.000,00	3.585.000,00

AÇÕES DO PROGRAMA

2001 - CAPACITAÇÃO E TREINAMENTO PROFISSIONAL

ÓRGÃO RESPONSÁVEL: 100 - ASSEMBLEIA LEGISLATIVA DO ESTADO DE GOIÁS

OBJETIVO: Qualificar, por meio da capacitação e treinamento, os Deputados, servidores e outros profissionais que prestem serviços à Assembleia Legislativa para que dominem conhecimentos e habilidades necessários a sua esfera de atuação e área de competência.

SEGMENTO: SERVIDOR PÚBLICO

METAS FÍSICAS

PRODUTO: SERVIDOR DA ALEGO CAPACITADO NA ÁREA LEGISLATIVA / NUMERO

REGIONALIZAÇÃO	2016	2017	2018	2019	TOTAL POR REGIÃO
ESTADO DE GOIÁS	1.500	1.500	1.500	1.500	1.500
TOTAL DO EXERCÍCIO	1.500	1.500	1.500	1.500	1.500

INFORMAÇÕES FINANCEIRAS DA AÇÃO

U.O.: 101 - GABINETE DO PRESIDENTE DA ASSEMBLEIA LEGISLATIVA

(R\$ 1,00)

FONTES	2016	2017	2018	2019	TOTAL POR FONTE
OGE	123.000,00	135.000,00	140.000,00	150.000,00	548.000,00
TESOURO	123.000,00	135.000,00	140.000,00	150.000,00	548.000,00
TOTAL DA U.O.	123.000,00	135.000,00	140.000,00	150.000,00	548.000,00

TOTAL FINANCEIRO DA AÇÃO

(R\$ 1,00)

FONTES	2016	2017	2018	2019	TOTAL POR FONTE
OGE	123.000,00	135.000,00	140.000,00	150.000,00	548.000,00
TESOURO	123.000,00	135.000,00	140.000,00	150.000,00	548.000,00
TOTAL GERAL	123.000,00	135.000,00	140.000,00	150.000,00	548.000,00

2002 - DESENVOLVIMENTO DA PESQUISA E DIVULGAÇÃO DO CONHECIMENTO

ÓRGÃO RESPONSÁVEL: 100 - ASSEMBLEIA LEGISLATIVA DO ESTADO DE GOIÁS

OBJETIVO: Estruturar o núcleo de pesquisa voltado ao estudo do Parlamento e publicar revista com artigos científicos e informações sobre o Poder Legislativo.

SEGMENTO: SERVIDOR PÚBLICO

METAS FÍSICAS

PRODUTO: ALUNO ORIENTADO PARA PESQUISA PARLAMENTAR / NUMERO

REGIONALIZAÇÃO	2016	2017	2018	2019	TOTAL POR REGIÃO
ESTADO DE GOIÁS	1.500	1.500	1.500	1.500	1.500
TOTAL DO EXERCÍCIO	1.500	1.500	1.500	1.500	1.500



INFORMAÇÕES FINANCEIRAS DA AÇÃO

U.O.: **101 - GABINETE DO PRESIDENTE DA ASSEMBLEIA LEGISLATIVA** (R\$ 1,00)

FONTES	2016	2017	2018	2019	TOTAL POR FONTE
OGE	83.000,00	95.000,00	100.000,00	110.000,00	388.000,00
TESOURO	83.000,00	95.000,00	100.000,00	110.000,00	388.000,00
TOTAL DA U.O.	83.000,00	95.000,00	100.000,00	110.000,00	388.000,00

TOTAL FINANCEIRO DA AÇÃO (R\$ 1,00)

FONTES	2016	2017	2018	2019	TOTAL POR FONTE
OGE	83.000,00	95.000,00	100.000,00	110.000,00	388.000,00
TESOURO	83.000,00	95.000,00	100.000,00	110.000,00	388.000,00
TOTAL GERAL	83.000,00	95.000,00	100.000,00	110.000,00	388.000,00

2003 - EDUCAÇÃO PARA A DEMOCRACIA

ÓRGÃO RESPONSÁVEL: 100 - ASSEMBLEIA LEGISLATIVA DO ESTADO DE GOIÁS

OBJETIVO: Realizar seminários, palestras e visitas orientadas nas instalações da Assembleia para estudantes do ensino fundamental, médio e superior. Possibilitar aos estudantes das escolas públicas e privadas a vivência do processo democrático mediante participação em uma jornada parlamentar na assembleia legislativa com diplomação e exercício de mandato (Parlamento Jovem). Implantar concursos de redação e de trabalhos científicos sobre o Poder Legislativo, promovendo a integração entre o Poder Legislativo e a comunidade estudantil, acadêmica e científica.

SEGMENTO: SERVIDOR PÚBLICO

METAS FÍSICAS

PRODUTO: **ALUNO PREPARADO PARA A POLÍTICA / NUMERO**

REGIONALIZAÇÃO	2016	2017	2018	2019	TOTAL POR REGIÃO
ESTADO DE GOIÁS	1.500	1.500	1.500	1.500	1.500
TOTAL DO EXERCÍCIO	1.500	1.500	1.500	1.500	1.500

INFORMAÇÕES FINANCEIRAS DA AÇÃO

U.O.: **101 - GABINETE DO PRESIDENTE DA ASSEMBLEIA LEGISLATIVA** (R\$ 1,00)

FONTES	2016	2017	2018	2019	TOTAL POR FONTE
OGE	246.000,00	265.000,00	270.000,00	280.000,00	1.061.000,00
TESOURO	246.000,00	265.000,00	270.000,00	280.000,00	1.061.000,00
TOTAL DA U.O.	246.000,00	265.000,00	270.000,00	280.000,00	1.061.000,00

TOTAL FINANCEIRO DA AÇÃO (R\$ 1,00)

FONTES	2016	2017	2018	2019	TOTAL POR FONTE
OGE	246.000,00	265.000,00	270.000,00	280.000,00	1.061.000,00
TESOURO	246.000,00	265.000,00	270.000,00	280.000,00	1.061.000,00
TOTAL GERAL	246.000,00	265.000,00	270.000,00	280.000,00	1.061.000,00

2004 - FORMAÇÃO DE QUADRO DE INSTRUTORES E PROFESSORES

ÓRGÃO RESPONSÁVEL: 100 - ASSEMBLEIA LEGISLATIVA DO ESTADO DE GOIÁS

OBJETIVO: Desenvolver bancos de talentos e inteligência própria para capacitação e treinamento de Deputados e servidores.

SEGMENTO: SERVIDOR PÚBLICO

METAS FÍSICAS

PRODUTO: **PESSOA FORMADA PARA O BANCO DE TALENTOS E QUADRO DE PROFESSORES / NUMERO**

REGIONALIZAÇÃO	2016	2017	2018	2019	TOTAL POR REGIÃO
ESTADO DE GOIÁS	1.000	1.000	1.000	1.000	1.000
TOTAL DO EXERCÍCIO	1.000	1.000	1.000	1.000	1.000

INFORMAÇÕES FINANCEIRAS DA AÇÃO

U.O.: **101 - GABINETE DO PRESIDENTE DA ASSEMBLEIA LEGISLATIVA** (R\$ 1,00)

FONTES	2016	2017	2018	2019	TOTAL POR FONTE
OGE	164.000,00	175.000,00	180.000,00	190.000,00	709.000,00
TESOURO	164.000,00	175.000,00	180.000,00	190.000,00	709.000,00
TOTAL DA U.O.	164.000,00	175.000,00	180.000,00	190.000,00	709.000,00



TOTAL FINANCEIRO DA AÇÃO

(R\$ 1,00)

FONTES	2016	2017	2018	2019	TOTAL POR FONTE
OGE	164.000,00	175.000,00	180.000,00	190.000,00	709.000,00
TESOURO	164.000,00	175.000,00	180.000,00	190.000,00	709.000,00
TOTAL GERAL	164.000,00	175.000,00	180.000,00	190.000,00	709.000,00

2005 - MODERNIZAÇÃO, ADEQUAÇÃO E MANUTENÇÃO DA INFRAESTRUTURA FÍSICA, MATERIAL, PEDAGÓGICA E TECNOLÓGICA

ÓRGÃO RESPONSÁVEL: 100 - ASSEMBLEIA LEGISLATIVA DO ESTADO DE GOIÁS

OBJETIVO: Estruturar, modernizar e manter a infraestrutura física, material, pedagógica e tecnológica da Biblioteca e da própria Escola do Legislativo, com a aquisição de material permanente (computadores, instalação de projetores e telões, ar condicionados, estantes etc.), didático (aquisição de livros, assinatura de revistas e periódicos especializados) e tecnológico (multimídia, de informática etc.).

SEGMENTO: SERVIDOR PÚBLICO

METAS FÍSICAS

PRODUTO: ALEGO EQUIPADA TECNOLOGICAMENTE / PERCENTUAL

REGIONALIZAÇÃO	2016	2017	2018	2019	TOTAL POR REGIÃO
ESTADO DE GOIÁS	100	100	100	100	100
TOTAL DO EXERCÍCIO	100	100	100	100	100

PRODUTO: EQUIPAMENTO ADQUIRIDO PELA ALEGO / NUMERO

REGIONALIZAÇÃO	2016	2017	2018	2019	TOTAL POR REGIÃO
ESTADO DE GOIÁS	1.000	1.000	1.000	1.000	1.000
TOTAL DO EXERCÍCIO	1.000	1.000	1.000	1.000	1.000

INFORMAÇÕES FINANCEIRAS DA AÇÃO

U.O.: 101 - GABINETE DO PRESIDENTE DA ASSEMBLEIA LEGISLATIVA

(R\$ 1,00)

FONTES	2016	2017	2018	2019	TOTAL POR FONTE
OGE	103.000,00	110.000,00	115.000,00	125.000,00	453.000,00
TESOURO	103.000,00	110.000,00	115.000,00	125.000,00	453.000,00
TOTAL DA U.O.	103.000,00	110.000,00	115.000,00	125.000,00	453.000,00

TOTAL FINANCEIRO DA AÇÃO

(R\$ 1,00)

FONTES	2016	2017	2018	2019	TOTAL POR FONTE
OGE	103.000,00	110.000,00	115.000,00	125.000,00	453.000,00
TESOURO	103.000,00	110.000,00	115.000,00	125.000,00	453.000,00
TOTAL GERAL	103.000,00	110.000,00	115.000,00	125.000,00	453.000,00

2006 - PARCERIAS COM INSTITUIÇÕES DE ENSINO SUPERIOR

ÓRGÃO RESPONSÁVEL: 100 - ASSEMBLEIA LEGISLATIVA DO ESTADO DE GOIÁS

OBJETIVO: Estabelecer intercâmbio para formação e troca de conhecimento entre o Poder Legislativo e Instituições do Ensino Superior (graduação e pós-graduação) e para o desenvolvimento de atividades de ensino, pesquisa e extensão.

SEGMENTO: SERVIDOR PÚBLICO

METAS FÍSICAS

PRODUTO: SERVIDOR DA AL BENEFICIADO COM INTERCÂMBIO / NUMERO

REGIONALIZAÇÃO	2016	2017	2018	2019	TOTAL POR REGIÃO
ESTADO DE GOIÁS	1.500	1.500	1.500	1.500	1.500
TOTAL DO EXERCÍCIO	1.500	1.500	1.500	1.500	1.500

INFORMAÇÕES FINANCEIRAS DA AÇÃO

U.O.: 101 - GABINETE DO PRESIDENTE DA ASSEMBLEIA LEGISLATIVA

(R\$ 1,00)

FONTES	2016	2017	2018	2019	TOTAL POR FONTE
OGE	96.000,00	100.000,00	110.000,00	120.000,00	426.000,00
TESOURO	96.000,00	100.000,00	110.000,00	120.000,00	426.000,00
TOTAL DA U.O.	96.000,00	100.000,00	110.000,00	120.000,00	426.000,00



TOTAL FINANCEIRO DA AÇÃO

(R\$ 1.00)

FONTES	2016	2017	2018	2019	TOTAL POR FONTE
OGE	96.000,00	100.000,00	110.000,00	120.000,00	426.000,00
TESOURO	96.000,00	100.000,00	110.000,00	120.000,00	426.000,00
TOTAL GERAL	96.000,00	100.000,00	110.000,00	120.000,00	426.000,00

1002 - PROGRAMA GESTÃO DEMOCRÁTICA E TRANSPARENTE, GOVERNANÇA E RESPONSABILIDADE SOCIAL

EIXO: GESTÃO PARA RESULTADOS

ÁREA: GESTÃO PÚBLICA E TRANSPARÊNCIA

TIPO: FINALÍSTICO

DESCRIÇÃO: O Programa de Gestão Democrática e Transparente, Governança e Responsabilidade Social surge em um momento de fortalecimento e consolidação do processo democrático no país, exigindo dos administradores públicos a boa governança, que envolve transparência e qualidade do gasto público e sobretudo compromisso com o cidadão, considerado o titular do poder político, consoante é proclamado pela Constituição Federal: todo o poder emana do povo, que o exerce por meio de representantes eleitos ou diretamente. Ainda, com fulcro no poder político que emana do povo, a Assembleia Legislativa, ao cumprir as suas competências constitucionais, deve sempre atuar com responsabilidade social, buscando atender aos interesses públicos e indisponíveis da sociedade.

OBJETIVO: Propiciar adequadas condições físicas, materiais, logísticas, tecnológicas, materiais e humanas do Poder Legislativo, a fim de que ele possa cumprir, por meio de uma boa governança, os seus desideratos institucionais e constitucionais de forma eficiente e eficaz, atendendo às demandas sociais mediante a participação popular em suas decisões, seja por meio da função legislativa, seja por meio da função fiscalizatória.

INDICADORES: NENHUM INDICADOR

PÚBLICO ALVO: POPULAÇÃO EM GERAL.

INFORMAÇÕES FINANCEIRAS DO PROGRAMA

(R\$ 1,00)

FONTES	2016	2017	2018	2019	TOTAL DO PERÍODO
OGE	102.522.000,00	83.508.000,00	36.955.000,00	38.335.000,00	261.320.000,00
TESOURO	101.182.000,00	82.118.000,00	35.575.000,00	36.875.000,00	255.750.000,00
PRÓPRIO	1.340.000,00	1.390.000,00	1.380.000,00	1.460.000,00	5.570.000,00
TOTAL GERAL	102.522.000,00	83.508.000,00	36.955.000,00	38.335.000,00	261.320.000,00

2007 - ADEQUAÇÃO, APRIMORAMENTO E MANUTENÇÃO DOS RECURSOS TECNOLÓGICOS, HUMANOS E MATERIAIS DAS COMISSÕES TÉCNICAS

ÓRGÃO RESPONSÁVEL: 100 - ASSEMBLEIA LEGISLATIVA DO ESTADO DE GOIÁS

OBJETIVO: Reestruturar as Comissões Técnicas Permanentes, por meio da adequação, aprimoramento e manutenção dos recursos tecnológicos, humanos e materiais. Criar, desenvolver e produzir de material gráfico educativo e informativo. Adquirir livros e outros materiais de cunho didático e científico, bem como viabilizar a assinatura de revistas e periódicos especializados. Instituir cursos permanentes e específicos de capacitação e treinamento para os servidores.

SEGMENTO: SERVIDOR PÚBLICO

METAS FÍSICAS

PRODUTO: REESTRUTURAÇÃO DAS COMISSÕES TÉCNICAS DA AL REALIZADA / NUMERO

REGIONALIZAÇÃO	2016	2017	2018	2019	TOTAL POR REGIÃO
ESTADO DE GOIÁS	3	3	3	3	12
TOTAL DO EXERCÍCIO	3	3	3	3	12

INFORMAÇÕES FINANCEIRAS DA AÇÃO

U.O.: 101 - GABINETE DO PRESIDENTE DA ASSEMBLEIA LEGISLATIVA

(R\$ 1,00)

FONTES	2016	2017	2018	2019	TOTAL POR FONTE
OGE	287.000,00	320.000,00	400.000,00	400.000,00	1.407.000,00
TESOURO	287.000,00	320.000,00	400.000,00	400.000,00	1.407.000,00
TOTAL DA U.O.	287.000,00	320.000,00	400.000,00	400.000,00	1.407.000,00

TOTAL FINANCEIRO DA AÇÃO

(R\$ 1,00)

FONTES	2016	2017	2018	2019	TOTAL POR FONTE
OGE	287.000,00	320.000,00	400.000,00	400.000,00	1.407.000,00
TESOURO	287.000,00	320.000,00	400.000,00	400.000,00	1.407.000,00
TOTAL GERAL	287.000,00	320.000,00	400.000,00	400.000,00	1.407.000,00

2008 - REFORMA E MANUTENÇÃO DA INFRAESTRUTURA FÍSICA DO PODER LEGISLATIVO

ÓRGÃO RESPONSÁVEL: 100 - ASSEMBLEIA LEGISLATIVA DO ESTADO DE GOIÁS

OBJETIVO: Melhorar, adequar e manter em perfeito estado de conservação o espaço físico e as instalações do Poder Legislativo, a fim de que suas funções institucionais, administrativas e finalísticas sejam cumpridas de forma eficiente e eficaz.

SEGMENTO: SERVIDOR PÚBLICO

METAS FÍSICAS

PRODUTO: MANUTENÇÃO E REFORMA REALIZADA / NUMERO

REGIONALIZAÇÃO	2016	2017	2018	2019	TOTAL POR REGIÃO
ESTADO DE GOIÁS	90	9	9	9	117
TOTAL DO EXERCÍCIO	90	9	9	9	117



INFORMAÇÕES FINANCEIRAS DA AÇÃO

U.O.: **101 - GABINETE DO PRESIDENTE DA ASSEMBLEIA LEGISLATIVA** (R\$ 1,00)

FONTES	2016	2017	2018	2019	TOTAL POR FONTE
OGE	979.000,00	1.000.000,00	1.000.000,00	1.000.000,00	3.979.000,00
TESOURO	979.000,00	1.000.000,00	1.000.000,00	1.000.000,00	3.979.000,00
TOTAL DA U.O.	979.000,00	1.000.000,00	1.000.000,00	1.000.000,00	3.979.000,00

U.O.: **150 - FUNDO DE MODERNIZAÇÃO E APRIMORAMENTO FUNCIONAL DA ASSEMBLEIA LEGISLATIVA DO ESTADO DE GOIÁS - FEMAL-GO** (R\$ 1,00)

FONTES	2016	2017	2018	2019	TOTAL POR FONTE
OGE	200.000,00	200.000,00	350.000,00	400.000,00	1.150.000,00
PRÓPRIO	200.000,00	200.000,00	350.000,00	400.000,00	1.150.000,00
TOTAL DA U.O.	200.000,00	200.000,00	350.000,00	400.000,00	1.150.000,00

TOTAL FINANCEIRO DA AÇÃO (R\$ 1,00)

FONTES	2016	2017	2018	2019	TOTAL POR FONTE
OGE	1.179.000,00	1.200.000,00	1.350.000,00	1.400.000,00	5.129.000,00
TESOURO	979.000,00	1.000.000,00	1.000.000,00	1.000.000,00	3.979.000,00
PRÓPRIO	200.000,00	200.000,00	350.000,00	400.000,00	1.150.000,00
TOTAL GERAL	1.179.000,00	1.200.000,00	1.350.000,00	1.400.000,00	5.129.000,00

2009 - AQUISIÇÃO DE EQUIPAMENTOS, MATERIAL PERMANENTE, BENS MÓVEIS E CONTRATAÇÃO DE SERVIÇOS

ÓRGÃO RESPONSÁVEL: 100 - ASSEMBLEIA LEGISLATIVA DO ESTADO DE GOIÁS

OBJETIVO: Aquisição de equipamentos (de informática, comunicação, segurança, suporte operacional etc.), material permanente, bens móveis e contratação de serviços relacionados à atividade administrativa e finalística do Poder Legislativo.

SEGMENTO: DIVERSOS SEGMENTOS

METAS FÍSICAS

PRODUTO: **SERVIÇO CONTRATADO OU EQUIPAMENTO ADQUIRIDO / NUMERO**

REGIONALIZAÇÃO	2016	2017	2018	2019	TOTAL POR REGIÃO
ESTADO DE GOIÁS	100	100	100	100	400
TOTAL DO EXERCÍCIO	100	100	100	100	400

INFORMAÇÕES FINANCEIRAS DA AÇÃO

U.O.: **101 - GABINETE DO PRESIDENTE DA ASSEMBLEIA LEGISLATIVA** (R\$ 1,00)

FONTES	2016	2017	2018	2019	TOTAL POR FONTE
OGE	246.000,00	250.000,00	270.000,00	300.000,00	1.066.000,00
TESOURO	246.000,00	250.000,00	270.000,00	300.000,00	1.066.000,00
TOTAL DA U.O.	246.000,00	250.000,00	270.000,00	300.000,00	1.066.000,00

U.O.: **150 - FUNDO DE MODERNIZAÇÃO E APRIMORAMENTO FUNCIONAL DA ASSEMBLEIA LEGISLATIVA DO ESTADO DE GOIÁS - FEMAL-GO** (R\$ 1,00)

FONTES	2016	2017	2018	2019	TOTAL POR FONTE
OGE	390.000,00	440.000,00	480.000,00	510.000,00	1.820.000,00
PRÓPRIO	390.000,00	440.000,00	480.000,00	510.000,00	1.820.000,00
TOTAL DA U.O.	390.000,00	440.000,00	480.000,00	510.000,00	1.820.000,00

TOTAL FINANCEIRO DA AÇÃO (R\$ 1,00)

FONTES	2016	2017	2018	2019	TOTAL POR FONTE
OGE	636.000,00	690.000,00	750.000,00	810.000,00	2.886.000,00
TESOURO	246.000,00	250.000,00	270.000,00	300.000,00	1.066.000,00
PRÓPRIO	390.000,00	440.000,00	480.000,00	510.000,00	1.820.000,00
TOTAL GERAL	636.000,00	690.000,00	750.000,00	810.000,00	2.886.000,00

2010 - ASSEMBLEIA VERDE - GESTÃO SUSTENTÁVEL

ÓRGÃO RESPONSÁVEL: 100 - ASSEMBLEIA LEGISLATIVA DO ESTADO DE GOIÁS

OBJETIVO: Buscar soluções para minimizar o impacto gerado pela Assembleia Legislativa sobre o meio ambiente, por meio da gestão sustentável dos recursos; promover a educação ambiental e a coleta seletiva do lixo, visando, inclusive, a economia de recursos financeiros.

SEGMENTO: DIVERSOS SEGMENTOS

METAS FÍSICAS



PRODUTO: SERVIDOR DA ALEGO CAPACITADO EM EDUCAÇÃO AMBIENTAL / NUMERO					
REGIONALIZAÇÃO	2016	2017	2018	2019	TOTAL POR REGIÃO
ESTADO DE GOIÁS	1.000	1.000	1.000	1.000	1.000
TOTAL DO EXERCÍCIO	1.000	1.000	1.000	1.000	1.000

INFORMAÇÕES FINANCEIRAS DA AÇÃO

U.O.: 101 - GABINETE DO PRESIDENTE DA ASSEMBLEIA LEGISLATIVA (R\$ 1,00)					
FONTES	2016	2017	2018	2019	TOTAL POR FONTE
OGE	322.000,00	360.000,00	400.000,00	450.000,00	1.532.000,00
TESOURO	322.000,00	360.000,00	400.000,00	450.000,00	1.532.000,00
TOTAL DA U.O.	322.000,00	360.000,00	400.000,00	450.000,00	1.532.000,00

TOTAL FINANCEIRO DA AÇÃO (R\$ 1,00)

FONTES	2016	2017	2018	2019	TOTAL POR FONTE
OGE	322.000,00	360.000,00	400.000,00	450.000,00	1.532.000,00
TESOURO	322.000,00	360.000,00	400.000,00	450.000,00	1.532.000,00
TOTAL GERAL	322.000,00	360.000,00	400.000,00	450.000,00	1.532.000,00

2011 - CONSTRUÇÃO DA NOVA SEDE DA ASSEMBLEIA LEGISLATIVA

ÓRGÃO RESPONSÁVEL: 100 - ASSEMBLEIA LEGISLATIVA DO ESTADO DE GOIÁS

OBJETIVO: Construir a Nova Sede do Poder Legislativo.

SEGMENTO: SERVIDOR PÚBLICO

METAS FÍSICAS

PRODUTO: NOVA SEDE DA ASSEMBLEIA LEGISLATIVA CONSTRUÍDA / PERCENTUAL					
REGIONALIZAÇÃO	2016	2017	2018	2019	TOTAL POR REGIÃO
ESTADO DE GOIÁS	25	25	25	25	100
TOTAL DO EXERCÍCIO	25	25	25	25	100

INFORMAÇÕES FINANCEIRAS DA AÇÃO

U.O.: 101 - GABINETE DO PRESIDENTE DA ASSEMBLEIA LEGISLATIVA (R\$ 1,00)					
FONTES	2016	2017	2018	2019	TOTAL POR FONTE
OGE	70.000.000,00	50.000.000,00	1.000.000,00	1.000.000,00	122.000.000,00
TESOURO	70.000.000,00	50.000.000,00	1.000.000,00	1.000.000,00	122.000.000,00
TOTAL DA U.O.	70.000.000,00	50.000.000,00	1.000.000,00	1.000.000,00	122.000.000,00

U.O.: 150 - FUNDO DE MODERNIZAÇÃO E APRIMORAMENTO FUNCIONAL DA ASSEMBLEIA LEGISLATIVA DO ESTADO DE GOIÁS - FEMAL-GO (R\$ 1,00)

FONTES	2016	2017	2018	2019	TOTAL POR FONTE
OGE	300.000,00	300.000,00	0,00	0,00	600.000,00
PRÓPRIO	300.000,00	300.000,00	0,00	0,00	600.000,00
TOTAL DA U.O.	300.000,00	300.000,00	0,00	0,00	600.000,00

TOTAL FINANCEIRO DA AÇÃO (R\$ 1,00)

FONTES	2016	2017	2018	2019	TOTAL POR FONTE
OGE	70.300.000,00	50.300.000,00	1.000.000,00	1.000.000,00	122.600.000,00
TESOURO	70.000.000,00	50.000.000,00	1.000.000,00	1.000.000,00	122.000.000,00
PRÓPRIO	300.000,00	300.000,00	0,00	0,00	600.000,00
TOTAL GERAL	70.300.000,00	50.300.000,00	1.000.000,00	1.000.000,00	122.600.000,00

2012 - ESTÁGIO REMUNERADO

ÓRGÃO RESPONSÁVEL: 100 - ASSEMBLEIA LEGISLATIVA DO ESTADO DE GOIÁS

OBJETIVO: Aprimorar as atividades do Poder Legislativo por meio do estágio remunerado de estudantes universitários.

SEGMENTO: DIVERSOS SEGMENTOS

METAS FÍSICAS



PRODUTO: PESSOA CAPACITADA NA ÁREA ADMINISTRATIVA / NUMERO					
REGIONALIZAÇÃO	2016	2017	2018	2019	TOTAL POR REGIÃO
ESTADO DE GOIÁS	1.000	1.000	1.000	1.000	1.000
TOTAL DO EXERCÍCIO	1.000	1.000	1.000	1.000	1.000

INFORMAÇÕES FINANCEIRAS DA AÇÃO

U.O.: 101 - GABINETE DO PRESIDENTE DA ASSEMBLEIA LEGISLATIVA (R\$ 1,00)					
FONTES	2016	2017	2018	2019	TOTAL POR FONTE
OGE	4.887.000,00	5.000.000,00	5.500.000,00	6.000.000,00	21.387.000,00
TESOURO	4.887.000,00	5.000.000,00	5.500.000,00	6.000.000,00	21.387.000,00
TOTAL DA U.O.	4.887.000,00	5.000.000,00	5.500.000,00	6.000.000,00	21.387.000,00

TOTAL FINANCEIRO DA AÇÃO (R\$ 1,00)

FONTES	2016	2017	2018	2019	TOTAL POR FONTE
OGE	4.887.000,00	5.000.000,00	5.500.000,00	6.000.000,00	21.387.000,00
TESOURO	4.887.000,00	5.000.000,00	5.500.000,00	6.000.000,00	21.387.000,00
TOTAL GERAL	4.887.000,00	5.000.000,00	5.500.000,00	6.000.000,00	21.387.000,00

2013 - GESTÃO DA TECNOLOGIA DA INFORMAÇÃO E COMUNICAÇÃO DO PODER LEGISLATIVO

ÓRGÃO RESPONSÁVEL: 100 - ASSEMBLEIA LEGISLATIVA DO ESTADO DE GOIÁS

OBJETIVO: Gestão da Tecnologia da Informação e Comunicação do Poder Legislativo

SEGMENTO: SERVIDOR PÚBLICO

METAS FÍSICAS

PRODUTO: ALEGO EQUIPADA TECNOLOGICAMENTE / PERCENTUAL					
REGIONALIZAÇÃO	2016	2017	2018	2019	TOTAL POR REGIÃO
ESTADO DE GOIÁS	100	100	100	100	100
TOTAL DO EXERCÍCIO	100	100	100	100	100

INFORMAÇÕES FINANCEIRAS DA AÇÃO

U.O.: 101 - GABINETE DO PRESIDENTE DA ASSEMBLEIA LEGISLATIVA (R\$ 1,00)					
FONTES	2016	2017	2018	2019	TOTAL POR FONTE
OGE	3.422.000,00	3.500.000,00	3.900.000,00	4.000.000,00	14.822.000,00
TESOURO	3.422.000,00	3.500.000,00	3.900.000,00	4.000.000,00	14.822.000,00
TOTAL DA U.O.	3.422.000,00	3.500.000,00	3.900.000,00	4.000.000,00	14.822.000,00

TOTAL FINANCEIRO DA AÇÃO (R\$ 1,00)

FONTES	2016	2017	2018	2019	TOTAL POR FONTE
OGE	3.422.000,00	3.500.000,00	3.900.000,00	4.000.000,00	14.822.000,00
TESOURO	3.422.000,00	3.500.000,00	3.900.000,00	4.000.000,00	14.822.000,00
TOTAL GERAL	3.422.000,00	3.500.000,00	3.900.000,00	4.000.000,00	14.822.000,00

2014 - INCENTIVO DE PROMOÇÃO À CULTURA (ASSEMBLEIA EM CENA/CONVÊNIO)

ÓRGÃO RESPONSÁVEL: 100 - ASSEMBLEIA LEGISLATIVA DO ESTADO DE GOIÁS

OBJETIVO: Incentivar e fomentar atividades culturais no Poder Legislativo, por meio de eventos e manifestações culturais da Assembleia em Cena.

SEGMENTO: DIVERSOS SEGMENTOS

METAS FÍSICAS

PRODUTO: PESSOA INFORMADA DA CULTURA GOIANA / NUMERO					
REGIONALIZAÇÃO	2016	2017	2018	2019	TOTAL POR REGIÃO
ESTADO DE GOIÁS	1.500	1.500	1.500	1.500	1.500
TOTAL DO EXERCÍCIO	1.500	1.500	1.500	1.500	1.500



INFORMAÇÕES FINANCEIRAS DA AÇÃO

U.O.: 101 - GABINETE DO PRESIDENTE DA ASSEMBLEIA LEGISLATIVA (R\$ 1,00)

FONTES	2016	2017	2018	2019	TOTAL POR FONTE
OGE	287.000,00	300.000,00	350.000,00	400.000,00	1.337.000,00
TESOURO	287.000,00	300.000,00	350.000,00	400.000,00	1.337.000,00
TOTAL DA U.O.	287.000,00	300.000,00	350.000,00	400.000,00	1.337.000,00

TOTAL FINANCEIRO DA AÇÃO (R\$ 1,00)

FONTES	2016	2017	2018	2019	TOTAL POR FONTE
OGE	287.000,00	300.000,00	350.000,00	400.000,00	1.337.000,00
TESOURO	287.000,00	300.000,00	350.000,00	400.000,00	1.337.000,00
TOTAL GERAL	287.000,00	300.000,00	350.000,00	400.000,00	1.337.000,00

2015 - INTEGRAÇÃO, DESENVOLVIMENTO E APERFEIÇOAMENTO DO PODER LEGISLATIVO

ÓRGÃO RESPONSÁVEL: 100 - ASSEMBLEIA LEGISLATIVA DO ESTADO DE GOIÁS

OBJETIVO: Fortalecer o Poder Legislativo, interiorizando as suas ações e atividades desenvolvidas, aproximando a Assembleia dos Poderes Legislativos municipais e da sociedade.

SEGMENTO: SERVIDOR PÚBLICO

METAS FÍSICAS

PRODUTO: PESSOA INTEGRADA AO PODER LEGISLATIVO / NUMERO

REGIONALIZAÇÃO	2016	2017	2018	2019	TOTAL POR REGIÃO
ESTADO DE GOIÁS	1.000	1.000	1.000	1.000	1.000
TOTAL DO EXERCÍCIO	1.000	1.000	1.000	1.000	1.000

INFORMAÇÕES FINANCEIRAS DA AÇÃO

U.O.: 101 - GABINETE DO PRESIDENTE DA ASSEMBLEIA LEGISLATIVA (R\$ 1,00)

FONTES	2016	2017	2018	2019	TOTAL POR FONTE
OGE	1.930.000,00	2.050.000,00	2.150.000,00	2.300.000,00	8.430.000,00
TESOURO	1.930.000,00	2.050.000,00	2.150.000,00	2.300.000,00	8.430.000,00
TOTAL DA U.O.	1.930.000,00	2.050.000,00	2.150.000,00	2.300.000,00	8.430.000,00

U.O.: 150 - FUNDO DE MODERNIZAÇÃO E APRIMORAMENTO FUNCIONAL DA ASSEMBLEIA LEGISLATIVA DO ESTADO DE GOIÁS - FEMAL-GO (R\$ 1,00)

FONTES	2016	2017	2018	2019	TOTAL POR FONTE
OGE	250.000,00	250.000,00	300.000,00	300.000,00	1.100.000,00
PRÓPRIO	250.000,00	250.000,00	300.000,00	300.000,00	1.100.000,00
TOTAL DA U.O.	250.000,00	250.000,00	300.000,00	300.000,00	1.100.000,00

TOTAL FINANCEIRO DA AÇÃO (R\$ 1,00)

FONTES	2016	2017	2018	2019	TOTAL POR FONTE
OGE	2.180.000,00	2.300.000,00	2.450.000,00	2.600.000,00	9.530.000,00
TESOURO	1.930.000,00	2.050.000,00	2.150.000,00	2.300.000,00	8.430.000,00
PRÓPRIO	250.000,00	250.000,00	300.000,00	300.000,00	1.100.000,00
TOTAL GERAL	2.180.000,00	2.300.000,00	2.450.000,00	2.600.000,00	9.530.000,00

2016 - PARTICIPAÇÃO E PROMOÇÃO DE EVENTOS DE PESQUISAS NA ÁREA CIENTÍFICA

ÓRGÃO RESPONSÁVEL: 100 - ASSEMBLEIA LEGISLATIVA DO ESTADO DE GOIÁS

OBJETIVO: Promover o estudo, a pesquisa e a disseminação do conhecimento sobre o Poder Legislativo, inclusive com a realização de eventos culturais e científicos; a publicação de material de caráter pedagógico e científico; a aquisição de livros e material didático; assinatura de periódicos e participação em cursos, seminários, congressos, palestras, simpósios e similares. Insere-se nesta ação a realização do Congresso Brasileiro do Poder Legislativo, em que, além da participação de servidores da Casa e da utilização da infraestrutura física, material e tecnológica do Poder Legislativo na organização do evento são efetivados gastos com material informativo e promocional; passagens aéreas e estadias para palestrantes convidados; decoração do local do evento; fornecimento de coffee breaks aos participantes; confecção de crachás e certificados; confecção de CDs e material impresso para divulgação do conteúdo das palestras do evento etc.

SEGMENTO: DIVERSOS SEGMENTOS

METAS FÍSICAS

PRODUTO: SERVIDOR DA ALEGO CAPACITADO / NUMERO

REGIONALIZAÇÃO	2016	2017	2018	2019	TOTAL POR REGIÃO
ESTADO DE GOIÁS	1.000	1.000	1.000	1.000	1.000
TOTAL DO EXERCÍCIO	1.000	1.000	1.000	1.000	1.000



INFORMAÇÕES FINANCEIRAS DA AÇÃO

U.O.: **101 - GABINETE DO PRESIDENTE DA ASSEMBLEIA LEGISLATIVA** (R\$ 1,00)

FONTES	2016	2017	2018	2019	TOTAL POR FONTE
OGE	814.000,00	850.000,00	900.000,00	950.000,00	3.514.000,00
TESOURO	814.000,00	850.000,00	900.000,00	950.000,00	3.514.000,00
TOTAL DA U.O.	814.000,00	850.000,00	900.000,00	950.000,00	3.514.000,00

TOTAL FINANCEIRO DA AÇÃO (R\$ 1,00)

FONTES	2016	2017	2018	2019	TOTAL POR FONTE
OGE	814.000,00	850.000,00	900.000,00	950.000,00	3.514.000,00
TESOURO	814.000,00	850.000,00	900.000,00	950.000,00	3.514.000,00
TOTAL GERAL	814.000,00	850.000,00	900.000,00	950.000,00	3.514.000,00

2017 - PODER LEGISLATIVO DEMOCRÁTICO E TRANSPARENTE (VEICULAÇÃO DA ATIVIDADES DO PODER LEGISLATIVO)

ÓRGÃO RESPONSÁVEL: 100 - ASSEMBLEIA LEGISLATIVA DO ESTADO DE GOIÁS

OBJETIVO: Promover maior integração do Poder Legislativo com a sociedade, conferindo maior divulgação dos trabalhos dos Deputados inclusive na imprensa escrita, falada e televisada, viabilizando maior participação dos cidadãos na atividade parlamentar, inclusive por meio de um atendimento célere, eficiente e com transparência.

SEGMENTO: SERVIDOR PÚBLICO

METAS FÍSICAS

PRODUTO: **DIVULGAÇÃO DOS TRABALHOS DA ALEGO REALIZADA / PERCENTUAL**

REGIONALIZAÇÃO	2016	2017	2018	2019	TOTAL POR REGIÃO
ESTADO DE GOIÁS	100	100	100	100	100
TOTAL DO EXERCÍCIO	100	100	100	100	100

INFORMAÇÕES FINANCEIRAS DA AÇÃO

U.O.: **101 - GABINETE DO PRESIDENTE DA ASSEMBLEIA LEGISLATIVA** (R\$ 1,00)

FONTES	2016	2017	2018	2019	TOTAL POR FONTE
OGE	1.500.000,00	1.500.000,00	2.000.000,00	2.000.000,00	7.000.000,00
TESOURO	1.500.000,00	1.500.000,00	2.000.000,00	2.000.000,00	7.000.000,00
TOTAL DA U.O.	1.500.000,00	1.500.000,00	2.000.000,00	2.000.000,00	7.000.000,00

TOTAL FINANCEIRO DA AÇÃO (R\$ 1,00)

FONTES	2016	2017	2018	2019	TOTAL POR FONTE
OGE	1.500.000,00	1.500.000,00	2.000.000,00	2.000.000,00	7.000.000,00
TESOURO	1.500.000,00	1.500.000,00	2.000.000,00	2.000.000,00	7.000.000,00
TOTAL GERAL	1.500.000,00	1.500.000,00	2.000.000,00	2.000.000,00	7.000.000,00

2018 - REALIZAÇÃO DE CONCURSO PÚBLICO PARA PROVIMENTO DE CARGOS

ÓRGÃO RESPONSÁVEL: 100 - ASSEMBLEIA LEGISLATIVA DO ESTADO DE GOIÁS

OBJETIVO: Apoiar a realização de concursos públicos da Assembleia Legislativa para o provimento de cargos do seu Quadro de Pessoal.

SEGMENTO: DIVERSOS SEGMENTOS

METAS FÍSICAS

PRODUTO: **CONCURSO REALIZADO / NUMERO**

REGIONALIZAÇÃO	2016	2017	2018	2019	TOTAL POR REGIÃO
ESTADO DE GOIÁS	1	1	1	1	1
TOTAL DO EXERCÍCIO	1	1	1	1	1

INFORMAÇÕES FINANCEIRAS DA AÇÃO

U.O.: **150 - FUNDO DE MODERNIZAÇÃO E APRIMORAMENTO FUNCIONAL DA ASSEMBLEIA LEGISLATIVA DO ESTADO DE GOIÁS - FEMAL-GO** (R\$ 1,00)

FONTES	2016	2017	2018	2019	TOTAL POR FONTE
OGE	200.000,00	200.000,00	250.000,00	250.000,00	900.000,00
PRÓPRIO	200.000,00	200.000,00	250.000,00	250.000,00	900.000,00
TOTAL DA U.O.	200.000,00	200.000,00	250.000,00	250.000,00	900.000,00



TOTAL FINANCEIRO DA AÇÃO

(R\$ 1,00)

FONTES	2016	2017	2018	2019	TOTAL POR FONTE
OGE	200.000,00	200.000,00	250.000,00	250.000,00	900.000,00
PRÓPRIO	200.000,00	200.000,00	250.000,00	250.000,00	900.000,00
TOTAL GERAL	200.000,00	200.000,00	250.000,00	250.000,00	900.000,00

2019 - SAÚDE É LEGAL - SEGURANÇA E MEDICINA DO TRABALHO

ÓRGÃO RESPONSÁVEL: 100 - ASSEMBLEIA LEGISLATIVA DO ESTADO DE GOIÁS

OBJETIVO: Estabelecer as diretrizes e normas para a gestão da Segurança e Medicina do Trabalho, com vistas à promoção da saúde ocupacional dos envolvidos, considerados como tais: parlamentares, servidores efetivos e comissionados, estagiários e jovens aprendizes.

SEGMENTO: DIVERSOS SEGMENTOS

METAS FÍSICAS

PRODUTO: PESSOA BENEFICIADA COM GINASTICA LABORAL NA ALEGO / NUMERO

REGIONALIZAÇÃO	2016	2017	2018	2019	TOTAL POR REGIÃO
ESTADO DE GOIÁS	2.000	2.000	2.000	2.000	2.000
TOTAL DO EXERCÍCIO	2.000	2.000	2.000	2.000	2.000

INFORMAÇÕES FINANCEIRAS DA AÇÃO

U.O.: 101 - GABINETE DO PRESIDENTE DA ASSEMBLEIA LEGISLATIVA

(R\$ 1,00)

FONTES	2016	2017	2018	2019	TOTAL POR FONTE
OGE	123.000,00	138.000,00	155.000,00	175.000,00	591.000,00
TESOURO	123.000,00	138.000,00	155.000,00	175.000,00	591.000,00
TOTAL DA U.O.	123.000,00	138.000,00	155.000,00	175.000,00	591.000,00

TOTAL FINANCEIRO DA AÇÃO

(R\$ 1,00)

FONTES	2016	2017	2018	2019	TOTAL POR FONTE
OGE	123.000,00	138.000,00	155.000,00	175.000,00	591.000,00
TESOURO	123.000,00	138.000,00	155.000,00	175.000,00	591.000,00
TOTAL GERAL	123.000,00	138.000,00	155.000,00	175.000,00	591.000,00

2020 - TRANSPARÊNCIA DAS AÇÕES LEGISLATIVAS

ÓRGÃO RESPONSÁVEL: 100 - ASSEMBLEIA LEGISLATIVA DO ESTADO DE GOIÁS

OBJETIVO: Promover a manutenção da verba indenizatória dos Deputados destinada exclusivamente ao ressarcimento de despesas pagas pelos Deputados relacionadas ao exercício do mandato parlamentar.

SEGMENTO: SERVIDOR PÚBLICO

METAS FÍSICAS

PRODUTO: APOIO PARLAMENTAR REALIZADO / PERCENTUAL

REGIONALIZAÇÃO	2016	2017	2018	2019	TOTAL POR REGIÃO
ESTADO DE GOIÁS	100	100	100	100	100
TOTAL DO EXERCÍCIO	100	100	100	100	100

INFORMAÇÕES FINANCEIRAS DA AÇÃO

U.O.: 101 - GABINETE DO PRESIDENTE DA ASSEMBLEIA LEGISLATIVA

(R\$ 1,00)

FONTES	2016	2017	2018	2019	TOTAL POR FONTE
OGE	16.385.000,00	16.850.000,00	17.550.000,00	17.900.000,00	68.685.000,00
TESOURO	16.385.000,00	16.850.000,00	17.550.000,00	17.900.000,00	68.685.000,00
TOTAL DA U.O.	16.385.000,00	16.850.000,00	17.550.000,00	17.900.000,00	68.685.000,00

TOTAL FINANCEIRO DA AÇÃO

(R\$ 1,00)

FONTES	2016	2017	2018	2019	TOTAL POR FONTE
OGE	16.385.000,00	16.850.000,00	17.550.000,00	17.900.000,00	68.685.000,00
TESOURO	16.385.000,00	16.850.000,00	17.550.000,00	17.900.000,00	68.685.000,00
TOTAL GERAL	16.385.000,00	16.850.000,00	17.550.000,00	17.900.000,00	68.685.000,00



200 - TRIBUNAL DE CONTAS DO ESTADO DE GOIÁS

1003 - PROGRAMA CONTROLE EXTERNO DA ADMINISTRAÇÃO PÚBLICA ESTADUAL

EIXO: GESTÃO PARA RESULTADOS
ÁREA: GESTÃO PÚBLICA E TRANSPARÊNCIA
TIPO: FINALÍSTICO
DESCRIÇÃO: O Programa Controle Externo da Administração Pública Estadual está fundamentado no cumprimento das atribuições constitucionalmente conferidas ao Tribunal de Contas do Estado de Goiás e no aprimoramento necessário da capacidade institucional para o pleno exercício do controle externo.
OBJETIVO: Contribuir para o aperfeiçoamento da gestão das políticas e dos recursos públicos estaduais por meio do fomento à transparência, do estímulo ao controle social, do combate à fraude e ao desvio de recursos públicos, penalizando efetiva e tempestivamente os responsáveis por irregularidades e desvios.
INDICADORES: NENHUM INDICADOR
PÚBLICO ALVO: POPULAÇÃO DO ESTADO DE GOIÁS.

INFORMAÇÕES FINANCEIRAS DO PROGRAMA

(R\$ 1,00)

FONTES	2016	2017	2018	2019	TOTAL DO PERÍODO
OGE	158.681.000,00	173.967.000,00	191.804.000,00	206.105.000,00	730.557.000,00
TESOURO	154.717.000,00	169.688.000,00	187.207.000,00	201.168.000,00	712.780.000,00
PRÓPRIO	3.834.000,00	4.136.000,00	4.442.000,00	4.780.000,00	17.192.000,00
CONVÊNIO	130.000,00	143.000,00	155.000,00	157.000,00	585.000,00
TOTAL GERAL	158.681.000,00	173.967.000,00	191.804.000,00	206.105.000,00	730.557.000,00

2021 - APERFEIÇOAMENTO INSTITUCIONAL PARA O PLENO EXERCÍCIO DO CONTROLE EXTERNO

ÓRGÃO RESPONSÁVEL: 200 - TRIBUNAL DE CONTAS DO ESTADO DE GOIÁS

OBJETIVO: Proporcionar à instituição condições para alcançar os objetivos propostos em seu planejamento estratégico por meio do aprimoramento: da gestão organizacional, dos processos organizacionais, de projetos de melhoria, da inteligência organizacional, de técnicas e ferramentas voltadas para o controle externo e da infraestrutura tecnológica incluindo a aquisição de equipamentos, licenças, desenvolvimento de software e a contratação de serviços especializados de consultoria e assessoria.

SEGMENTO: DIVERSOS SEGMENTOS

METAS FÍSICAS

PRODUTO: PROCESSO MAPEADO E MELHORADO / NUMERO

REGIONALIZAÇÃO	2016	2017	2018	2019	TOTAL POR REGIÃO
ESTADO DE GOIÁS	2	2	2	2	8
TOTAL DO EXERCÍCIO	2	2	2	2	8

INFORMAÇÕES FINANCEIRAS DA AÇÃO

U.O.: 201 - GABINETE DO PRESIDENTE DO TRIBUNAL DE CONTAS DO ESTADO

(R\$ 1,00)

FONTES	2016	2017	2018	2019	TOTAL POR FONTE
OGE	3.341.000,00	3.300.000,00	3.630.000,00	3.990.000,00	14.261.000,00
TESOURO	3.341.000,00	3.300.000,00	3.630.000,00	3.990.000,00	14.261.000,00
TOTAL DA U.O.	3.341.000,00	3.300.000,00	3.630.000,00	3.990.000,00	14.261.000,00

U.O.: 250 - FUNDO DE MODERNIZAÇÃO DO TRIBUNAL DE CONTAS DO ESTADO DE GOIÁS

(R\$ 1,00)

FONTES	2016	2017	2018	2019	TOTAL POR FONTE
OGE	800.000,00	1.354.000,00	1.398.000,00	1.748.000,00	5.300.000,00
PRÓPRIO	760.000,00	1.310.000,00	1.350.000,00	1.700.000,00	5.120.000,00
CONVÊNIO	40.000,00	44.000,00	48.000,00	48.000,00	180.000,00
TOTAL DA U.O.	800.000,00	1.354.000,00	1.398.000,00	1.748.000,00	5.300.000,00

TOTAL FINANCEIRO DA AÇÃO

(R\$ 1,00)

FONTES	2016	2017	2018	2019	TOTAL POR FONTE
OGE	4.141.000,00	4.654.000,00	5.028.000,00	5.738.000,00	19.561.000,00
TESOURO	3.341.000,00	3.300.000,00	3.630.000,00	3.990.000,00	14.261.000,00
PRÓPRIO	760.000,00	1.310.000,00	1.350.000,00	1.700.000,00	5.120.000,00
CONVÊNIO	40.000,00	44.000,00	48.000,00	48.000,00	180.000,00
TOTAL GERAL	4.141.000,00	4.654.000,00	5.028.000,00	5.738.000,00	19.561.000,00

2022 - DESENVOLVIMENTO DE COMPETÊNCIAS TÉCNICAS E GERENCIAIS

ÓRGÃO RESPONSÁVEL: 200 - TRIBUNAL DE CONTAS DO ESTADO DE GOIÁS

OBJETIVO: Promover o desenvolvimento de competências essenciais nas áreas de Gestão Pública, Contabilidade, Finanças, Direito, Auditoria e demais temas atinentes ao controle externo.

SEGMENTO: DIVERSOS SEGMENTOS

METAS FÍSICASPRODUTO: **SERVIDOR DO TCE E DO JURISDICIONADO CAPACITADO / HORA**

REGIONALIZAÇÃO	2016	2017	2018	2019	TOTAL POR REGIÃO
ESTADO DE GOIÁS	10	15	20	25	70
TOTAL DO EXERCÍCIO	10	15	20	25	70

INFORMAÇÕES FINANCEIRAS DA AÇÃOU.O.: **201 - GABINETE DO PRESIDENTE DO TRIBUNAL DE CONTAS DO ESTADO**

(R\$ 1,00)

FONTES	2016	2017	2018	2019	TOTAL POR FONTE
OGE	2.446.000,00	1.650.000,00	1.815.000,00	1.997.000,00	7.908.000,00
TESOURO	2.446.000,00	1.650.000,00	1.815.000,00	1.997.000,00	7.908.000,00
TOTAL DA U.O.	2.446.000,00	1.650.000,00	1.815.000,00	1.997.000,00	7.908.000,00

U.O.: **250 - FUNDO DE MODERNIZAÇÃO DO TRIBUNAL DE CONTAS DO ESTADO DE GOIÁS**

(R\$ 1,00)

FONTES	2016	2017	2018	2019	TOTAL POR FONTE
OGE	540.000,00	1.494.000,00	1.648.000,00	2.048.000,00	5.730.000,00
PRÓPRIO	500.000,00	1.450.000,00	1.600.000,00	2.000.000,00	5.550.000,00
CONVÊNIO	40.000,00	44.000,00	48.000,00	48.000,00	180.000,00
TOTAL DA U.O.	540.000,00	1.494.000,00	1.648.000,00	2.048.000,00	5.730.000,00

TOTAL FINANCEIRO DA AÇÃO

(R\$ 1,00)

FONTES	2016	2017	2018	2019	TOTAL POR FONTE
OGE	2.986.000,00	3.144.000,00	3.463.000,00	4.045.000,00	13.638.000,00
TESOURO	2.446.000,00	1.650.000,00	1.815.000,00	1.997.000,00	7.908.000,00
PRÓPRIO	500.000,00	1.450.000,00	1.600.000,00	2.000.000,00	5.550.000,00
CONVÊNIO	40.000,00	44.000,00	48.000,00	48.000,00	180.000,00
TOTAL GERAL	2.986.000,00	3.144.000,00	3.463.000,00	4.045.000,00	13.638.000,00

2023 - EXERCÍCIO DO CONTROLE EXTERNO DA ADMINISTRAÇÃO PÚBLICA ESTADUAL

ÓRGÃO RESPONSÁVEL: 200 - TRIBUNAL DE CONTAS DO ESTADO DE GOIÁS

OBJETIVO: Exercer o controle externo da administração pública estadual e dos recursos por ela geridos sob os aspectos orçamentário, financeiro, contábil, patrimonial e operacional contribuindo para o aperfeiçoamento da gestão pública garantindo transparência ao processo de prestação de contas.

SEGMENTO: DIVERSOS SEGMENTOS

METAS FÍSICASPRODUTO: **PROCESSO APRECIADO PELO TCE / NUMERO**

REGIONALIZAÇÃO	2016	2017	2018	2019	TOTAL POR REGIÃO
ESTADO DE GOIÁS	2.800	2.800	2.800	2.800	11.200
TOTAL DO EXERCÍCIO	2.800	2.800	2.800	2.800	11.200



INFORMAÇÕES FINANCEIRAS DA AÇÃO

U.O.: **201 - GABINETE DO PRESIDENTE DO TRIBUNAL DE CONTAS DO ESTADO** (R\$ 1,00)

FONTES	2016	2017	2018	2019	TOTAL POR FONTE
OGE	138.346.000,00	164.293.000,00	181.821.000,00	195.242.000,00	679.702.000,00
TESOURO	138.296.000,00	164.238.000,00	181.762.000,00	195.181.000,00	679.477.000,00
CONVÊNIO	50.000,00	55.000,00	59.000,00	61.000,00	225.000,00
TOTAL DA U.O.	138.346.000,00	164.293.000,00	181.821.000,00	195.242.000,00	679.702.000,00

U.O.: **250 - FUNDO DE MODERNIZAÇÃO DO TRIBUNAL DE CONTAS DO ESTADO DE GOIÁS** (R\$ 1,00)

FONTES	2016	2017	2018	2019	TOTAL POR FONTE
OGE	1.574.000,00	1.326.000,00	1.492.000,00	1.080.000,00	5.472.000,00
PRÓPRIO	1.574.000,00	1.326.000,00	1.492.000,00	1.080.000,00	5.472.000,00
TOTAL DA U.O.	1.574.000,00	1.326.000,00	1.492.000,00	1.080.000,00	5.472.000,00

TOTAL FINANCEIRO DA AÇÃO

(R\$ 1,00)

FONTES	2016	2017	2018	2019	TOTAL POR FONTE
OGE	139.920.000,00	165.619.000,00	183.313.000,00	196.322.000,00	685.174.000,00
TESOURO	138.296.000,00	164.238.000,00	181.762.000,00	195.181.000,00	679.477.000,00
PRÓPRIO	1.574.000,00	1.326.000,00	1.492.000,00	1.080.000,00	5.472.000,00
CONVÊNIO	50.000,00	55.000,00	59.000,00	61.000,00	225.000,00
TOTAL GERAL	139.920.000,00	165.619.000,00	183.313.000,00	196.322.000,00	685.174.000,00

3000 - CONSTRUÇÃO DO EDIFÍCIO SEDE DO TCE

ÓRGÃO RESPONSÁVEL: 200 - TRIBUNAL DE CONTAS DO ESTADO DE GOIÁS

OBJETIVO: Concluir a construção do novo edifício sede do Tribunal de Contas do Estado de Goiás.

SEGMENTO: DIVERSOS SEGMENTOS

METAS FÍSICAS

PRODUTO: **SEDE DO TCE CONSTRUÍDA / PERCENTUAL**

REGIONALIZAÇÃO	2016	2017	2018	2019	TOTAL POR REGIÃO
ESTADO DE GOIÁS	95	100	0	0	100
TOTAL DO EXERCÍCIO	95	100	0	0	100

INFORMAÇÕES FINANCEIRAS DA AÇÃO

U.O.: **201 - GABINETE DO PRESIDENTE DO TRIBUNAL DE CONTAS DO ESTADO** (R\$ 1,00)

FONTES	2016	2017	2018	2019	TOTAL POR FONTE
OGE	10.634.000,00	500.000,00	0,00	0,00	11.134.000,00
TESOURO	10.634.000,00	500.000,00	0,00	0,00	11.134.000,00
TOTAL DA U.O.	10.634.000,00	500.000,00	0,00	0,00	11.134.000,00

U.O.: **250 - FUNDO DE MODERNIZAÇÃO DO TRIBUNAL DE CONTAS DO ESTADO DE GOIÁS** (R\$ 1,00)

FONTES	2016	2017	2018	2019	TOTAL POR FONTE
OGE	1.000.000,00	50.000,00	0,00	0,00	1.050.000,00
PRÓPRIO	1.000.000,00	50.000,00	0,00	0,00	1.050.000,00
TOTAL DA U.O.	1.000.000,00	50.000,00	0,00	0,00	1.050.000,00

TOTAL FINANCEIRO DA AÇÃO

(R\$ 1,00)

FONTES	2016	2017	2018	2019	TOTAL POR FONTE
OGE	11.634.000,00	550.000,00	0,00	0,00	12.184.000,00
TESOURO	10.634.000,00	500.000,00	0,00	0,00	11.134.000,00
PRÓPRIO	1.000.000,00	50.000,00	0,00	0,00	1.050.000,00
TOTAL GERAL	11.634.000,00	550.000,00	0,00	0,00	12.184.000,00



300 - TRIBUNAL DE CONTAS DOS MUNICÍPIOS

1004 - PROGRAMA CONTROLE EXTERNO, ORIENTAÇÃO E FISCALIZAÇÃO AOS MUNICÍPIOS

EIXO: GESTÃO PARA RESULTADOS

ÁREA: GESTÃO PÚBLICA E TRANSPARÊNCIA

TIPO: FINALÍSTICO

DESCRIÇÃO: O Programa Controle Externo, Orientação e Fiscalização aos Municípios está fundamentado em exercer o controle externo, com o fito de garantir a boa e regular gestão dos recursos públicos, objetivando a transparência e ao aperfeiçoamento da administração pública, em benefício da sociedade.

OBJETIVO: Cumprir as atribuições constitucionais de controle externo, orientar e fiscalizar os atos dos administradores municipais e demais responsáveis por bens e valores públicos da Administração Direta e Indireta.

INDICADORES: NENHUM INDICADOR

PÚBLICO ALVO: POPULAÇÃO EM GERAL E ADMINISTRAÇÕES MUNICIPAIS FISCALIZADAS.

INFORMAÇÕES FINANCEIRAS DO PROGRAMA

(R\$ 1,00)

FONTES	2016	2017	2018	2019	TOTAL DO PERÍODO
OGE	74.555.000,00	82.032.000,00	90.263.000,00	99.290.000,00	346.140.000,00
TESOURO	74.275.000,00	81.702.000,00	89.873.000,00	98.860.000,00	344.710.000,00
PRÓPRIO	280.000,00	330.000,00	390.000,00	430.000,00	1.430.000,00
TOTAL GERAL	74.555.000,00	82.032.000,00	90.263.000,00	99.290.000,00	346.140.000,00

2024 - AUXÍLIO E FISCALIZAÇÃO JUNTO AO PODER PÚBLICO MUNICIPAL

ÓRGÃO RESPONSÁVEL: 300 - TRIBUNAL DE CONTAS DOS MUNICÍPIOS

OBJETIVO: Realizar ações para cumprimento da função fiscalizadora junto aos entes municipais

SEGMENTO: DIVERSOS SEGMENTOS

METAS FÍSICAS

PRODUTO: ADMISSÃO/APOSENTADORIA/PENSÃO REGISTRADA PELO TCM / NUMERO

REGIONALIZAÇÃO	2016	2017	2018	2019	TOTAL POR REGIÃO
ESTADO DE GOIÁS	1.200	1.300	1.350	1.400	1.400
TOTAL DO EXERCÍCIO	1.200	1.300	1.350	1.400	1.400

PRODUTO: BALANCETE JULGADO PELO TCM / NUMERO

REGIONALIZAÇÃO	2016	2017	2018	2019	TOTAL POR REGIÃO
ESTADO DE GOIÁS	1.850	1.850	1.850	1.850	1.850
TOTAL DO EXERCÍCIO	1.850	1.850	1.850	1.850	1.850

PRODUTO: BALANÇO GERAL JULGADO PELO TCM / NUMERO

REGIONALIZAÇÃO	2016	2017	2018	2019	TOTAL POR REGIÃO
ESTADO DE GOIÁS	246	246	246	246	246
TOTAL DO EXERCÍCIO	246	246	246	246	246

PRODUTO: DENÚNCIA E REPRESENTAÇÃO JULGADA PELO TCM / NUMERO

REGIONALIZAÇÃO	2016	2017	2018	2019	TOTAL POR REGIÃO
ESTADO DE GOIÁS	300	300	300	300	300
TOTAL DO EXERCÍCIO	300	300	300	300	300

PRODUTO: INSPEÇÃO JULGADA PELO TCM / NUMERO

REGIONALIZAÇÃO	2016	2017	2018	2019	TOTAL POR REGIÃO
ESTADO DE GOIÁS	100	100	100	100	100
TOTAL DO EXERCÍCIO	100	100	100	100	100

PRODUTO: LICITAÇÃO E CONTRATO APRECIADO PELO TCM / NUMERO

REGIONALIZAÇÃO	2016	2017	2018	2019	TOTAL POR REGIÃO
ESTADO DE GOIÁS	800	800	800	800	800
TOTAL DO EXERCÍCIO	800	800	800	800	800

PRODUTO: RECURSO E EMBARGO JULGADO PELO TCM / NUMERO

REGIONALIZAÇÃO	2016	2017	2018	2019	TOTAL POR REGIÃO
ESTADO DE GOIÁS	1.000	1.000	1.000	1.000	1.000
TOTAL DO EXERCÍCIO	1.000	1.000	1.000	1.000	1.000



PRODUTO: TOMADA DE CONTA JULGADA PELO TCM / NUMERO					
REGIONALIZAÇÃO	2016	2017	2018	2019	TOTAL POR REGIÃO
ESTADO DE GOIÁS	65	65	65	65	65
TOTAL DO EXERCÍCIO	65	65	65	65	65

INFORMAÇÕES FINANCEIRAS DA AÇÃO

U.O.: 301 - GABINETE DO PRESIDENTE DO TRIBUNAL DE CONTAS DOS MUNICÍPIOS (R\$ 1,00)					
FONTES	2016	2017	2018	2019	TOTAL POR FONTE
OGE	73.955.000,00	81.362.000,00	89.503.000,00	98.460.000,00	343.280.000,00
TESOURO	73.955.000,00	81.362.000,00	89.503.000,00	98.460.000,00	343.280.000,00
TOTAL DA U.O.	73.955.000,00	81.362.000,00	89.503.000,00	98.460.000,00	343.280.000,00

U.O.: 350 - FUNDO ESPECIAL DE REAPARELHAMENTO DO TRIBUNAL DE CONTAS DOS MUNICÍPIOS (R\$ 1,00)					
FONTES	2016	2017	2018	2019	TOTAL POR FONTE
OGE	10.000,00	10.000,00	10.000,00	10.000,00	40.000,00
PRÓPRIO	10.000,00	10.000,00	10.000,00	10.000,00	40.000,00
TOTAL DA U.O.	10.000,00	10.000,00	10.000,00	10.000,00	40.000,00

TOTAL FINANCEIRO DA AÇÃO (R\$ 1,00)

FONTES	2016	2017	2018	2019	TOTAL POR FONTE
OGE	73.965.000,00	81.372.000,00	89.513.000,00	98.470.000,00	343.320.000,00
TESOURO	73.955.000,00	81.362.000,00	89.503.000,00	98.460.000,00	343.280.000,00
PRÓPRIO	10.000,00	10.000,00	10.000,00	10.000,00	40.000,00
TOTAL GERAL	73.965.000,00	81.372.000,00	89.513.000,00	98.470.000,00	343.320.000,00

2025 - TREINAMENTO E APERFEIÇOAMENTO DE SERVIDORES DO TCM E JURISDIONADOS

ÓRGÃO RESPONSÁVEL: 300 - TRIBUNAL DE CONTAS DOS MUNICÍPIOS

OBJETIVO: Capacitar servidores e jurisdicionados com fito de obter melhores resultados no controle e administração de recursos públicos.

SEGMENTO: DIVERSOS SEGMENTOS

METAS FÍSICAS

PRODUTO: JURISDIONADO DO TCM CAPACITADO / NUMERO					
REGIONALIZAÇÃO	2016	2017	2018	2019	TOTAL POR REGIÃO
ESTADO DE GOIÁS	2.500	2.500	2.500	2.500	2.500
TOTAL DO EXERCÍCIO	2.500	2.500	2.500	2.500	2.500

PRODUTO: SERVIDOR DO TCM CAPACITADO / PERCENTUAL					
REGIONALIZAÇÃO	2016	2017	2018	2019	TOTAL POR REGIÃO
REGIÃO METROPOLITANA DE GOIÂNIA	100	100	100	100	100
TOTAL DO EXERCÍCIO	100	100	100	100	100

INFORMAÇÕES FINANCEIRAS DA AÇÃO

U.O.: 301 - GABINETE DO PRESIDENTE DO TRIBUNAL DE CONTAS DOS MUNICÍPIOS (R\$ 1,00)					
FONTES	2016	2017	2018	2019	TOTAL POR FONTE
OGE	300.000,00	320.000,00	350.000,00	380.000,00	1.350.000,00
TESOURO	300.000,00	320.000,00	350.000,00	380.000,00	1.350.000,00
TOTAL DA U.O.	300.000,00	320.000,00	350.000,00	380.000,00	1.350.000,00

U.O.: 350 - FUNDO ESPECIAL DE REAPARELHAMENTO DO TRIBUNAL DE CONTAS DOS MUNICÍPIOS (R\$ 1,00)					
FONTES	2016	2017	2018	2019	TOTAL POR FONTE
OGE	250.000,00	300.000,00	350.000,00	400.000,00	1.300.000,00
PRÓPRIO	250.000,00	300.000,00	350.000,00	400.000,00	1.300.000,00
TOTAL DA U.O.	250.000,00	300.000,00	350.000,00	400.000,00	1.300.000,00



TOTAL FINANCEIRO DA AÇÃO

(R\$ 1,00)

FONTES	2016	2017	2018	2019	TOTAL POR FONTE
OGE	550.000,00	620.000,00	700.000,00	780.000,00	2.650.000,00
TESOURO	300.000,00	320.000,00	350.000,00	380.000,00	1.350.000,00
PRÓPRIO	250.000,00	300.000,00	350.000,00	400.000,00	1.300.000,00
TOTAL GERAL	550.000,00	620.000,00	700.000,00	780.000,00	2.650.000,00

3001 - CONSTRUÇÃO E INSTALAÇÃO DO NOVO EDIFÍCIO SEDE DO TCM

ÓRGÃO RESPONSÁVEL: 300 - TRIBUNAL DE CONTAS DOS MUNICÍPIOS

OBJETIVO: Fornecer melhores condições estruturais e ambiente adequado para atendimento das necessidades funcionais, afetas ao público interno e externo do TCM.

SEGMENTO: DIVERSOS SEGMENTOS

METAS FÍSICAS

PRODUTO: SEDE DO TCM CONSTRUÍDA / NUMERO

REGIONALIZAÇÃO	2016	2017	2018	2019	TOTAL POR REGIÃO
REGIÃO METROPOLITANA DE GOIÂNIA	0	0	0	1	1
TOTAL DO EXERCÍCIO	0	0	0	1	1

INFORMAÇÕES FINANCEIRAS DA AÇÃO

U.O.: 301 - GABINETE DO PRESIDENTE DO TRIBUNAL DE CONTAS DOS MUNICÍPIOS

(R\$ 1,00)

FONTES	2016	2017	2018	2019	TOTAL POR FONTE
OGE	20.000,00	20.000,00	20.000,00	20.000,00	80.000,00
TESOURO	20.000,00	20.000,00	20.000,00	20.000,00	80.000,00
TOTAL DA U.O.	20.000,00	20.000,00	20.000,00	20.000,00	80.000,00

U.O.: 350 - FUNDO ESPECIAL DE REAPARELHAMENTO DO TRIBUNAL DE CONTAS DOS MUNICÍPIOS

(R\$ 1,00)

FONTES	2016	2017	2018	2019	TOTAL POR FONTE
OGE	20.000,00	20.000,00	20.000,00	20.000,00	80.000,00
PRÓPRIO	20.000,00	20.000,00	20.000,00	20.000,00	80.000,00
TOTAL DA U.O.	20.000,00	20.000,00	20.000,00	20.000,00	80.000,00

TOTAL FINANCEIRO DA AÇÃO

(R\$ 1,00)

FONTES	2016	2017	2018	2019	TOTAL POR FONTE
OGE	40.000,00	40.000,00	40.000,00	40.000,00	160.000,00
TESOURO	20.000,00	20.000,00	20.000,00	20.000,00	80.000,00
PRÓPRIO	20.000,00	20.000,00	20.000,00	20.000,00	80.000,00
TOTAL GERAL	40.000,00	40.000,00	40.000,00	40.000,00	160.000,00

3002 - REALIZAÇÃO DE CONCURSO PARA PROVIMENTO DE CARGO DO TCM

ÓRGÃO RESPONSÁVEL: 300 - TRIBUNAL DE CONTAS DOS MUNICÍPIOS

OBJETIVO: Realizar concurso público para provimento de vagas nos quadros do Tribunal de Contas dos Municípios.

SEGMENTO: DIVERSOS SEGMENTOS

METAS FÍSICAS

PRODUTO: CONCURSO DO TCM REALIZADO / NUMERO

REGIONALIZAÇÃO	2016	2017	2018	2019	TOTAL POR REGIÃO
REGIÃO METROPOLITANA DE GOIÂNIA	0	0	1	0	1
TOTAL DO EXERCÍCIO	0	0	1	0	1

INFORMAÇÕES FINANCEIRAS DA AÇÃO

U.O.: 350 - FUNDO ESPECIAL DE REAPARELHAMENTO DO TRIBUNAL DE CONTAS DOS MUNICÍPIOS

(R\$ 1,00)

FONTES	2016	2017	2018	2019	TOTAL POR FONTE
OGE	0,00	0,00	10.000,00	0,00	10.000,00
PRÓPRIO	0,00	0,00	10.000,00	0,00	10.000,00
TOTAL DA U.O.	0,00	0,00	10.000,00	0,00	10.000,00



TOTAL FINANCEIRO DA AÇÃO

(R\$ 1,00)

FONTES	2016	2017	2018	2019	TOTAL POR FONTE
OGE	0,00	0,00	10.000,00	0,00	10.000,00
PRÓPRIO	0,00	0,00	10.000,00	0,00	10.000,00
TOTAL GERAL	0,00	0,00	10.000,00	0,00	10.000,00



400 - TRIBUNAL DE JUSTIÇA DO ESTADO DE GOIÁS

1005 - PROGRAMA EFETIVIDADE NA PRESTAÇÃO JURISDICIONAL

EIXO: GESTÃO PARA RESULTADOS

ÁREA: GESTÃO PÚBLICA E TRANSPARÊNCIA

TIPO: FINALÍSTICO

DESCRIÇÃO: A efetividade é a obtenção de resultados com ênfase na percepção da sociedade. Significa que há preenchimento das expectativas dos usuários da Justiça, por meio de uma ação programada e planejada para atender às necessidades dos que buscam a prestação jurisdicional. É um conceito que tem um cunho sensitivo, o que significa que há comprovação, pela sociedade, dos resultados alcançados.

OBJETIVO: A Efetividade na Prestação Jurisdicional tem como objetivos assegurar:
Garantia dos direitos de cidadania;
Combate à corrupção e à improbidade administrativa;
Celeridade e produtividade na prestação jurisdicional;
Adoção de soluções alternativas de conflito;
Gestão das demandas repetitivas e dos grandes litigantes;
Impulso às execuções fiscais e cíveis;
Aprimoramento da gestão da justiça criminal;
Melhoria da gestão de pessoas;
Aperfeiçoamento da gestão de custos;
Instituição da governança judiciária e
Melhoria da infraestrutura e governança de Tecnologia da Informação e Comunicação - TIC.

INDICADORES: CONGESTIONAMENTO DA JUSTIÇA

TRANSPARÊNCIA

PÚBLICO ALVO: SOCIEDADE EM GERAL, NA CAPITAL E NO INTERIOR DO ESTADO DE GOIÁS.

INFORMAÇÕES FINANCEIRAS DO PROGRAMA

(R\$ 1.00)

FONTES	2016	2017	2018	2019	TOTAL DO PERÍODO
OGE	42.922.000,00	26.934.000,00	20.108.000,00	16.925.000,00	106.889.000,00
PRÓPRIO	42.922.000,00	26.934.000,00	20.108.000,00	16.925.000,00	106.889.000,00
TOTAL GERAL	42.922.000,00	26.934.000,00	20.108.000,00	16.925.000,00	106.889.000,00

2026 - ATUAÇÃO INSTITUCIONAL

ÓRGÃO RESPONSÁVEL: 400 - TRIBUNAL DE JUSTIÇA DO ESTADO DE GOIÁS

OBJETIVO: Combate à Corrupção e a Improbidade Administrativa;
Celeridade e Produtividade na Prestação Jurisdicional;
Adoção de Soluções Alternativas de Conflito e
Aprimoramento da Gestão da Justiça Criminal.

SEGMENTO: DIVERSOS SEGMENTOS

METAS FÍSICAS

PRODUTO: AÇÃO E MELHORIA NO AMBITO DA JUSTIÇA CRIMINAL COORDENADA / PERCENTUAL

REGIONALIZAÇÃO	2016	2017	2018	2019	TOTAL POR REGIÃO
ESTADO DE GOIÁS	32	32	32	32	32
TOTAL DO EXERCÍCIO	32	32	32	32	32

PRODUTO: ADOÇÃO DOS MEIOS EXTRAJUDICIAIS PARA A RESOLUÇÃO NEGOCIADA DE CONFLITOS FOMENTADA / PERCENTUAL

REGIONALIZAÇÃO	2016	2017	2018	2019	TOTAL POR REGIÃO
ESTADO DE GOIÁS	8	8	9	9	9
TOTAL DO EXERCÍCIO	8	8	9	9	9

PRODUTO: PROCEDIMENTO DE TRABALHO E INVESTIR NA PERMANENTE MODERNIZAÇÃO DOS SISTEMAS DESBUROCRATIZADO / PERCENTUAL

REGIONALIZAÇÃO	2016	2017	2018	2019	TOTAL POR REGIÃO
ESTADO DE GOIÁS	57	56	55	54	57
TOTAL DO EXERCÍCIO	57	56	55	54	57

PRODUTO: TRAMITAÇÃO DOS PROCESSOS JUDICIAIS QUE TRATEM DO DESVIO DE RECURSOS PÚBLICOS PRIORIZADA / PERCENTUAL

REGIONALIZAÇÃO	2016	2017	2018	2019	TOTAL POR REGIÃO
ESTADO DE GOIÁS	80	80	79	78	80
TOTAL DO EXERCÍCIO	80	80	79	78	80

INFORMAÇÕES FINANCEIRAS DA AÇÃO

U.O.: 452 - FUNDO ESPECIAL DE REAPARELHAMENTO E MODERNIZAÇÃO DO PODER JUDICIÁRIO - FUNDESP-PJ

(R\$ 1.00)

FONTES	2016	2017	2018	2019	TOTAL POR FONTE
OGE	1.462.000,00	1.146.000,00	1.748.000,00	1.353.000,00	5.709.000,00
PRÓPRIO	1.462.000,00	1.146.000,00	1.748.000,00	1.353.000,00	5.709.000,00
TOTAL DA U.O.	1.462.000,00	1.146.000,00	1.748.000,00	1.353.000,00	5.709.000,00



TOTAL FINANCEIRO DA AÇÃO

(R\$ 1,00)

FONTES	2016	2017	2018	2019	TOTAL POR FONTE
OGE	1.462.000,00	1.146.000,00	1.748.000,00	1.353.000,00	5.709.000,00
PRÓPRIO	1.462.000,00	1.146.000,00	1.748.000,00	1.353.000,00	5.709.000,00
TOTAL GERAL	1.462.000,00	1.146.000,00	1.748.000,00	1.353.000,00	5.709.000,00

2027 - ESCOLA JUDICIAL

ÓRGÃO RESPONSÁVEL: 400 - TRIBUNAL DE JUSTIÇA DO ESTADO DE GOIÁS

OBJETIVO: Promover a formação profissional de magistrados e servidores em seus âmbitos de atuação.

SEGMENTO: DIVERSOS SEGMENTOS

METAS FÍSICAS

PRODUTO: **ALINHAMENTO ENTRE AS NECESSIDADES DA ORGANIZAÇÃO, NO COMPRIMENTO DE SUA MISSÃO PROMOVIDO / PERCENTUAL**

REGIONALIZAÇÃO	2016	2017	2018	2019	TOTAL POR REGIÃO
ESTADO DE GOIÁS	20	40	60	100	100
TOTAL DO EXERCÍCIO	20	40	60	100	100

PRODUTO: **POTENCIAL HUMANO, MANTENDO O EQUILIBRIO ENTRE O TRABALHO, A SAÚDE E A VIDA PESSOA DESENVOLVIDO / PERCENTUAL**

REGIONALIZAÇÃO	2016	2017	2018	2019	TOTAL POR REGIÃO
ESTADO DE GOIÁS	67	67	68	68	68
TOTAL DO EXERCÍCIO	67	67	68	68	68

INFORMAÇÕES FINANCEIRAS DA AÇÃO

U.O.: **452 - FUNDO ESPECIAL DE REAPARELHAMENTO E MODERNIZAÇÃO DO PODER JUDICIÁRIO - FUNDESP-PJ**

(R\$ 1,00)

FONTES	2016	2017	2018	2019	TOTAL POR FONTE
OGE	100.000,00	100.000,00	100.000,00	100.000,00	400.000,00
PRÓPRIO	100.000,00	100.000,00	100.000,00	100.000,00	400.000,00
TOTAL DA U.O.	100.000,00	100.000,00	100.000,00	100.000,00	400.000,00

TOTAL FINANCEIRO DA AÇÃO

(R\$ 1,00)

FONTES	2016	2017	2018	2019	TOTAL POR FONTE
OGE	100.000,00	100.000,00	100.000,00	100.000,00	400.000,00
PRÓPRIO	100.000,00	100.000,00	100.000,00	100.000,00	400.000,00
TOTAL GERAL	100.000,00	100.000,00	100.000,00	100.000,00	400.000,00

2028 - GESTÃO DE PESSOAS

ÓRGÃO RESPONSÁVEL: 400 - TRIBUNAL DE JUSTIÇA DO ESTADO DE GOIÁS

OBJETIVO: Melhoria da Gestão de Pessoas.

SEGMENTO: DIVERSOS SEGMENTOS

METAS FÍSICAS

PRODUTO: **ALINHAMENTO ENTRE AS NECESSIDADES DA ORGANIZAÇÃO, NO COMPRIMENTO DE SUA MISSÃO PROMOVIDO / PERCENTUAL**

REGIONALIZAÇÃO	2016	2017	2018	2019	TOTAL POR REGIÃO
ESTADO DE GOIÁS	20	40	60	100	100
TOTAL DO EXERCÍCIO	20	40	60	100	100

PRODUTO: **POTENCIAL HUMANO, MANTENDO O EQUILIBRIO ENTRE O TRABALHO, A SAÚDE E A VIDA PESSOA DESENVOLVIDO / PERCENTUAL**

REGIONALIZAÇÃO	2016	2017	2018	2019	TOTAL POR REGIÃO
ESTADO DE GOIÁS	67	67	68	68	68
TOTAL DO EXERCÍCIO	67	67	68	68	68

INFORMAÇÕES FINANCEIRAS DA AÇÃO

U.O.: **452 - FUNDO ESPECIAL DE REAPARELHAMENTO E MODERNIZAÇÃO DO PODER JUDICIÁRIO - FUNDESP-PJ**

(R\$ 1,00)

FONTES	2016	2017	2018	2019	TOTAL POR FONTE
OGE	1.291.000,00	996.000,00	1.664.000,00	1.089.000,00	5.040.000,00
PRÓPRIO	1.291.000,00	996.000,00	1.664.000,00	1.089.000,00	5.040.000,00
TOTAL DA U.O.	1.291.000,00	996.000,00	1.664.000,00	1.089.000,00	5.040.000,00



TOTAL FINANCEIRO DA AÇÃO

(R\$ 1,00)

FONTES	2016	2017	2018	2019	TOTAL POR FONTE
OGE	1.291.000,00	996.000,00	1.664.000,00	1.089.000,00	5.040.000,00
PRÓPRIO	1.291.000,00	996.000,00	1.664.000,00	1.089.000,00	5.040.000,00
TOTAL GERAL	1.291.000,00	996.000,00	1.664.000,00	1.089.000,00	5.040.000,00

2029 - RESPONSABILIDADE SOCIAL

ÓRGÃO RESPONSÁVEL: 400 - TRIBUNAL DE JUSTIÇA DO ESTADO DE GOIÁS

OBJETIVO: Garantia dos Direitos de Cidadania.

SEGMENTO: DIVERSOS SEGMENTOS

METAS FÍSICAS

PRODUTO: ATUAÇÃO DO PODER JUDICIÁRIO EM TODAS AS LOCALIDADES DO ESTADO DE GOIÁS FORTALECIDA / PERCENTUAL

REGIONALIZAÇÃO	2016	2017	2018	2019	TOTAL POR REGIÃO
ESTADO DE GOIÁS	72	72	74	74	74
TOTAL DO EXERCÍCIO	72	72	74	74	74

PRODUTO: CONCEITO DE RESPONSABILIDADE SOCIOAMBIENTAL, FOMENTANDO AÇÕES INSTITUCIONAIS INTERNALIZADO / PERCENTUAL

REGIONALIZAÇÃO	2016	2017	2018	2019	TOTAL POR REGIÃO
ESTADO DE GOIÁS	50	70	75	100	100
TOTAL DO EXERCÍCIO	50	70	75	100	100

INFORMAÇÕES FINANCEIRAS DA AÇÃO

U.O.: 452 - FUNDO ESPECIAL DE REAPARELHAMENTO E MODERNIZAÇÃO DO PODER JUDICIÁRIO - FUNDESP-PJ

(R\$ 1,00)

FONTES	2016	2017	2018	2019	TOTAL POR FONTE
OGE	1.017.000,00	425.000,00	826.000,00	443.000,00	2.711.000,00
PRÓPRIO	1.017.000,00	425.000,00	826.000,00	443.000,00	2.711.000,00
TOTAL DA U.O.	1.017.000,00	425.000,00	826.000,00	443.000,00	2.711.000,00

TOTAL FINANCEIRO DA AÇÃO

(R\$ 1,00)

FONTES	2016	2017	2018	2019	TOTAL POR FONTE
OGE	1.017.000,00	425.000,00	826.000,00	443.000,00	2.711.000,00
PRÓPRIO	1.017.000,00	425.000,00	826.000,00	443.000,00	2.711.000,00
TOTAL GERAL	1.017.000,00	425.000,00	826.000,00	443.000,00	2.711.000,00

3003 - EFICIÊNCIA OPERACIONAL

ÓRGÃO RESPONSÁVEL: 400 - TRIBUNAL DE JUSTIÇA DO ESTADO DE GOIÁS

OBJETIVO: Gestão das Demandas Repetitivas e dos Grandes Litigantes;
Impulso às Execuções Fiscais e Cíveis;
Aprimoramento da Gestão da Justiça Criminal;
Aperfeiçoamento da Gestão de Custos e
Instituição da Governança Judiciária.

SEGMENTO: DIVERSOS SEGMENTOS

METAS FÍSICAS

PRODUTO: ACESSIBILIDADE ÀS INFORMAÇÕES, VISANDO À PARTICIPAÇÃO DA SOCIEDADE NO CONTROLE SOCIAL FOMENTADA / PERCENTUAL

REGIONALIZAÇÃO	2016	2017	2018	2019	TOTAL POR REGIÃO
ESTADO DE GOIÁS	67	67	70	70	70
TOTAL DO EXERCÍCIO	67	67	70	70	70

PRODUTO: ECONOMICIDADE DOS RECURSOS POR MEIO DO APERFEIÇOAMENTO DOS PROCESSOS DE AQUISIÇÃO GARANTIDA / REAL

REGIONALIZAÇÃO	2016	2017	2018	2019	TOTAL POR REGIÃO
ESTADO DE GOIÁS	1.145	1.144	1.144	1.143	1.145
TOTAL DO EXERCÍCIO	1.145	1.144	1.144	1.143	1.145

PRODUTO: GESTÃO DAS DEMANDAS REPETITIVAS E DOS GRANDES LITIGANTES APRIMORADA / PERCENTUAL

REGIONALIZAÇÃO	2016	2017	2018	2019	TOTAL POR REGIÃO
ESTADO DE GOIÁS	80	80	79	78	80
TOTAL DO EXERCÍCIO	80	80	79	78	80



PRODUTO: MECANISMO TEMPESTIVO QUE IMPULSIONE A EFETIVIDADE DAS EXECUÇÕES FISCAIS E CIVEIS ADOTADO / PERCENTUAL					
REGIONALIZAÇÃO	2016	2017	2018	2019	TOTAL POR REGIÃO
ESTADO DE GOIÁS	79	79	78	78	79
TOTAL DO EXERCÍCIO	79	79	78	78	79

INFORMAÇÕES FINANCEIRAS DA AÇÃO

U.O.: 452 - FUNDO ESPECIAL DE REAPARELHAMENTO E MODERNIZAÇÃO DO PODER JUDICIÁRIO - FUNDESP-PJ (RS 1,00)					
FONTES	2016	2017	2018	2019	TOTAL POR FONTE
OGE	1.662.000,00	840.000,00	1.353.000,00	928.000,00	4.783.000,00
PRÓPRIO	1.662.000,00	840.000,00	1.353.000,00	928.000,00	4.783.000,00
TOTAL DA U.O.	1.662.000,00	840.000,00	1.353.000,00	928.000,00	4.783.000,00

TOTAL FINANCEIRO DA AÇÃO (RS 1,00)

FONTES	2016	2017	2018	2019	TOTAL POR FONTE
OGE	1.662.000,00	840.000,00	1.353.000,00	928.000,00	4.783.000,00
PRÓPRIO	1.662.000,00	840.000,00	1.353.000,00	928.000,00	4.783.000,00
TOTAL GERAL	1.662.000,00	840.000,00	1.353.000,00	928.000,00	4.783.000,00

3004 - INFRAESTRUTURA E TECNOLOGIA

ÓRGÃO RESPONSÁVEL: 400 - TRIBUNAL DE JUSTIÇA DO ESTADO DE GOIÁS

OBJETIVO: Melhoria da Infraestrutura e Governança de Tecnologia da Informação e Comunicação - TIC.

SEGMENTO: DIVERSOS SEGMENTOS

METAS FÍSICAS

PRODUTO: MATURIDADE EM GOVERNANÇA DE TIC, VISANDO AO APRIMORAMENTO DOS PROCESSOS AUMENTADA / PERCENTUAL					
REGIONALIZAÇÃO	2016	2017	2018	2019	TOTAL POR REGIÃO
ESTADO DE GOIÁS	1	1	1	1	1
TOTAL DO EXERCÍCIO	1	1	1	1	1

INFORMAÇÕES FINANCEIRAS DA AÇÃO

U.O.: 452 - FUNDO ESPECIAL DE REAPARELHAMENTO E MODERNIZAÇÃO DO PODER JUDICIÁRIO - FUNDESP-PJ (RS 1,00)					
FONTES	2016	2017	2018	2019	TOTAL POR FONTE
OGE	37.390.000,00	23.427.000,00	14.417.000,00	13.012.000,00	88.246.000,00
PRÓPRIO	37.390.000,00	23.427.000,00	14.417.000,00	13.012.000,00	88.246.000,00
TOTAL DA U.O.	37.390.000,00	23.427.000,00	14.417.000,00	13.012.000,00	88.246.000,00

TOTAL FINANCEIRO DA AÇÃO (RS 1,00)

FONTES	2016	2017	2018	2019	TOTAL POR FONTE
OGE	37.390.000,00	23.427.000,00	14.417.000,00	13.012.000,00	88.246.000,00
PRÓPRIO	37.390.000,00	23.427.000,00	14.417.000,00	13.012.000,00	88.246.000,00
TOTAL GERAL	37.390.000,00	23.427.000,00	14.417.000,00	13.012.000,00	88.246.000,00



700 - MINISTÉRIO PÚBLICO

1006 - PROGRAMA DEFESA DA SOCIEDADE

EIXO: GESTÃO PARA RESULTADOS

ÁREA: GESTÃO PÚBLICA E TRANSPARÊNCIA

TIPO: FINALÍSTICO

DESCRIÇÃO: O Programa Defesa da Sociedade é a tutela dos interesses transindividuais, da probidade administrativa e da redução dos índices de criminalidade, como meio de efetivar os direitos e garantias fundamentais e contribuir para a consolidação do Estado Democrático de Direito, tendo por fim assegurar a todos existência digna, conforme os ditames da justiça e da paz social.

OBJETIVO: Garantir a defesa da ordem jurídica, do regime democrático e dos interesses sociais e individuais indisponíveis.

INDICADORES: NENHUM INDICADOR

PÚBLICO ALVO: CIDADÃOS

INFORMAÇÕES FINANCEIRAS DO PROGRAMA

(R\$ 1,00)

FONTES	2016	2017	2018	2019	TOTAL DO PERÍODO
OGE	900.000,00	900.000,00	900.000,00	900.000,00	3.600.000,00
TESOURO	900.000,00	900.000,00	900.000,00	900.000,00	3.600.000,00
TOTAL GERAL	900.000,00	900.000,00	900.000,00	900.000,00	3.600.000,00

2030 - DEFESA DA SOCIEDADE

ÓRGÃO RESPONSÁVEL: 700 - MINISTÉRIO PÚBLICO

OBJETIVO: Garantir a implementação e do desenvolvimento de ações para a preservação dos recursos naturais e o desenvolvimento sustentável que garanta um Meio Ambiente ecologicamente equilibrado, para as presentes e futuras gerações; para a redução dos atuais índices de violência no Estado de Goiás; para a continuidade de ações que visem prevenir a prática de atos atentatórios à legalidade e à probidade administrativa, bem como buscar a responsabilização dos agentes improbos; para que todas as crianças e adolescentes do Estado de Goiás sejam protegidas de acordo com o Estatuto da Criança e do Adolescente; para a implementação e efetividade dos direitos do consumidor, bem como a regularidade das relações de consumo; para a garantia dos direitos fundamentais e sociais previstos na Constituição Federal a toda a população do Estado de Goiás. Implementar ações de gestão ao fomento da atividade finalística, por meio do Gabinete de Gestão Integrada (GGI) e dos Centros de Apoio Operacional (CAOs) do MP.

SEGMENTO: DIVERSOS SEGMENTOS

METAS FÍSICAS

PRODUTO: AÇÃO PARA GARANTIR A CIDADANIA PLENA REALIZADA / NUMERO

REGIONALIZAÇÃO	2016	2017	2018	2019	TOTAL POR REGIÃO
ESTADO DE GOIÁS	2	2	2	2	8
TOTAL DO EXERCÍCIO	2	2	2	2	8

PRODUTO: AÇÃO PARA GARANTIR A PROBIIDADE NA GESTÃO PÚBLICA REALIZADA / NUMERO

REGIONALIZAÇÃO	2016	2017	2018	2019	TOTAL POR REGIÃO
ESTADO DE GOIÁS	1	1	1	1	4
TOTAL DO EXERCÍCIO	1	1	1	1	4

PRODUTO: AÇÃO PARA GARANTIR A PROTEÇÃO DA CRIANÇA E ADOLESCENTE REALIZADA / NUMERO

REGIONALIZAÇÃO	2016	2017	2018	2019	TOTAL POR REGIÃO
ESTADO DE GOIÁS	2	2	2	2	8
TOTAL DO EXERCÍCIO	2	2	2	2	8

PRODUTO: AÇÃO PARA GARANTIR A PROTEÇÃO DOS DIREITOS DO CONSUMIDOR REALIZADA / NUMERO

REGIONALIZAÇÃO	2016	2017	2018	2019	TOTAL POR REGIÃO
ESTADO DE GOIÁS	1	1	1	1	4
TOTAL DO EXERCÍCIO	1	1	1	1	4

PRODUTO: AÇÃO PARA PRESERVAÇÃO DO MEIO AMBIENTE REALIZADA / NUMERO

REGIONALIZAÇÃO	2016	2017	2018	2019	TOTAL POR REGIÃO
ESTADO DE GOIÁS	3	3	3	3	12
TOTAL DO EXERCÍCIO	3	3	3	3	12

PRODUTO: AÇÃO PARA REDUÇÃO DOS ÍNDICES DE CRIMINALIDADE REALIZADA / NUMERO

REGIONALIZAÇÃO	2016	2017	2018	2019	TOTAL POR REGIÃO
ESTADO DE GOIÁS	2	2	2	2	8
TOTAL DO EXERCÍCIO	2	2	2	2	8



INFORMAÇÕES FINANCEIRAS DA AÇÃO

U.O.: **701 - GABINETE DO PROCURADOR GERAL DE JUSTIÇA** (R\$ 1,00)

FONTES	2016	2017	2018	2019	TOTAL POR FONTE
OGE	900.000,00	900.000,00	900.000,00	900.000,00	3.600.000,00
TESOURO	900.000,00	900.000,00	900.000,00	900.000,00	3.600.000,00
TOTAL DA U.O.	900.000,00	900.000,00	900.000,00	900.000,00	3.600.000,00

TOTAL FINANCEIRO DA AÇÃO

(R\$ 1,00)

FONTES	2016	2017	2018	2019	TOTAL POR FONTE
OGE	900.000,00	900.000,00	900.000,00	900.000,00	3.600.000,00
TESOURO	900.000,00	900.000,00	900.000,00	900.000,00	3.600.000,00
TOTAL GERAL	900.000,00	900.000,00	900.000,00	900.000,00	3.600.000,00

**1007 - PROGRAMA MODERNIZAÇÃO DO MINISTÉRIO PÚBLICO****EIXO:** GESTÃO PARA RESULTADOS**ÁREA:** GESTÃO PÚBLICA E TRANSPARÊNCIA**TIPO:** GESTÃO DE POLÍTICAS PÚBLICAS**DESCRIÇÃO:** O Programa possibilita a gestão integrada das ações institucionais, por meio de uma visão global e articulada dos projetos e rotinas, garantindo as condições necessárias para a excelência administrativa no apoio às atividades de defesa da sociedade com a capacidade de planejar, organizar, decidir, executar e controlar os resultados obtidos.**OBJETIVO:** Garantir adequada administração dos recursos humanos, materiais, financeiros e tecnológicos e uma estrutura organizacional compatível com as atribuições constitucionais da Instituição.**INDICADORES:** NENHUM INDICADOR**PÚBLICO ALVO:** CIDADÃOS**INFORMAÇÕES FINANCEIRAS DO PROGRAMA**

(R\$ 1,00)

FONTES	2016	2017	2018	2019	TOTAL DO PERÍODO
OGE	11.407.000,00	8.729.000,00	11.407.000,00	11.407.000,00	42.950.000,00
TESOURO	11.407.000,00	8.729.000,00	11.407.000,00	11.407.000,00	42.950.000,00
TOTAL GERAL	11.407.000,00	8.729.000,00	11.407.000,00	11.407.000,00	42.950.000,00

2031 - DESENVOLVIMENTO DE RECURSOS HUMANOS**ÓRGÃO RESPONSÁVEL:** 700 - MINISTÉRIO PÚBLICO**OBJETIVO:** Garantir o desenvolvimento dos integrantes, de forma continuada, visando a melhoria do serviço prestado à sociedade. Manter integrantes do MP qualificados e capacitados, capazes de executar os planos definidos e atender à necessidade do cidadão; Manter um ambiente seguro e saudável, com a promoção do bem-estar e da satisfação e motivação das pessoas; Formatar a integração institucional.**SEGMENTO:** SERVIDOR PÚBLICO**METAS FÍSICAS****PRODUTO:** INTEGRANTE DO MPMGO CAPACITADO / NUMERO

REGIONALIZAÇÃO	2016	2017	2018	2019	TOTAL POR REGIÃO
ESTADO DE GOIÁS	3.000	3.000	3.000	3.000	3.000
TOTAL DO EXERCÍCIO	3.000	3.000	3.000	3.000	3.000

INFORMAÇÕES FINANCEIRAS DA AÇÃO**U.O.:** 701 - GABINETE DO PROCURADOR GERAL DE JUSTIÇA

(R\$ 1,00)

FONTES	2016	2017	2018	2019	TOTAL POR FONTE
OGE	500.000,00	500.000,00	500.000,00	500.000,00	2.000.000,00
TESOURO	500.000,00	500.000,00	500.000,00	500.000,00	2.000.000,00
TOTAL DA U.O.	500.000,00	500.000,00	500.000,00	500.000,00	2.000.000,00

TOTAL FINANCEIRO DA AÇÃO

(R\$ 1,00)

FONTES	2016	2017	2018	2019	TOTAL POR FONTE
OGE	500.000,00	500.000,00	500.000,00	500.000,00	2.000.000,00
TESOURO	500.000,00	500.000,00	500.000,00	500.000,00	2.000.000,00
TOTAL GERAL	500.000,00	500.000,00	500.000,00	500.000,00	2.000.000,00

2032 - PROMOÇÃO DA MELHORIA DE PROCESSOS**ÓRGÃO RESPONSÁVEL:** 700 - MINISTÉRIO PÚBLICO**OBJETIVO:** Mapear processos, de maneira a organizar as rotinas e criar mecanismos para melhorá-las. Criar esforços para a melhoria das rotinas internas de todas as áreas, bem como dos processos que perpassam várias áreas. Garantir os recursos necessários para realizar as atividades do órgão de inovação e modernização administrativa. Aprimorar a comunicação e integração interna e externa.**SEGMENTO:** DIVERSOS SEGMENTOS**METAS FÍSICAS****PRODUTO:** PROCESSO MAPEADO E MELHORADO / NUMERO

REGIONALIZAÇÃO	2016	2017	2018	2019	TOTAL POR REGIÃO
ESTADO DE GOIÁS	18	10	10	10	18
TOTAL DO EXERCÍCIO	18	10	10	10	18



INFORMAÇÕES FINANCEIRAS DA AÇÃO

U.O.: **701 - GABINETE DO PROCURADOR GERAL DE JUSTIÇA** (R\$ 1,00)

FONTES	2016	2017	2018	2019	TOTAL POR FONTE
OGE	500.000,00	500.000,00	500.000,00	500.000,00	2.000.000,00
TESOURO	500.000,00	500.000,00	500.000,00	500.000,00	2.000.000,00
TOTAL DA U.O.	500.000,00	500.000,00	500.000,00	500.000,00	2.000.000,00

TOTAL FINANCEIRO DA AÇÃO (R\$ 1,00)

FONTES	2016	2017	2018	2019	TOTAL POR FONTE
OGE	500.000,00	500.000,00	500.000,00	500.000,00	2.000.000,00
TESOURO	500.000,00	500.000,00	500.000,00	500.000,00	2.000.000,00
TOTAL GERAL	500.000,00	500.000,00	500.000,00	500.000,00	2.000.000,00

3005 - PROMOÇÃO DA MELHORIA DA ESTRUTURA DO MINISTÉRIO PÚBLICO

ÓRGÃO RESPONSÁVEL: 700 - MINISTÉRIO PÚBLICO

OBJETIVO: Proporcionar espaço próprio e adequado. Promover a gestão integrada das tecnologias. Garantir a frota de veículos em condições Adequadas de uso. Prover a todos os órgãos do MPMO, Corregedoria-Geral do MP e o Centro de Segurança Institucional e Inteligência (CSI), os equipamentos e infraestrutura adequados para a melhoria/ inovação no desenvolvimento das atividades atribuídas a cada órgão. Acessibilidade física.

SEGMENTO: DIVERSOS SEGMENTOS

METAS FÍSICAS

PRODUTO: UNIDADE DO MINISTÉRIO PÚBLICO CONSTRUÍDA / NUMERO

REGIONALIZAÇÃO	2016	2017	2018	2019	TOTAL POR REGIÃO
ESTADO DE GOIÁS	5	6	9	10	10
TOTAL DO EXERCÍCIO	5	6	9	10	10

INFORMAÇÕES FINANCEIRAS DA AÇÃO

U.O.: **701 - GABINETE DO PROCURADOR GERAL DE JUSTIÇA** (R\$ 1,00)

FONTES	2016	2017	2018	2019	TOTAL POR FONTE
OGE	10.407.000,00	7.729.000,00	10.407.000,00	10.407.000,00	38.950.000,00
TESOURO	10.407.000,00	7.729.000,00	10.407.000,00	10.407.000,00	38.950.000,00
TOTAL DA U.O.	10.407.000,00	7.729.000,00	10.407.000,00	10.407.000,00	38.950.000,00

TOTAL FINANCEIRO DA AÇÃO (R\$ 1,00)

FONTES	2016	2017	2018	2019	TOTAL POR FONTE
OGE	10.407.000,00	7.729.000,00	10.407.000,00	10.407.000,00	38.950.000,00
TESOURO	10.407.000,00	7.729.000,00	10.407.000,00	10.407.000,00	38.950.000,00
TOTAL GERAL	10.407.000,00	7.729.000,00	10.407.000,00	10.407.000,00	38.950.000,00



1500 - CONTROLADORIA-GERAL DO ESTADO

1009 - PROGRAMA CONTROLE PARTICIPATIVO

EIXO: GESTÃO PARA RESULTADOS

ÁREA: GESTÃO PÚBLICA E TRANSPARÊNCIA

TIPO: FINALÍSTICO

DESCRIÇÃO: O Programa Controle Participativo visa apoiar os órgãos e entidades do Poder Executivo, bem como seus processos de trabalho, quanto à definição e mitigação de seus riscos institucionais, por meio de capacitação - CGEOrienta, realização de auditorias permanentes e preventivas, ações consultivas, ouvidoria compartilhada e acompanhamento correccional.

OBJETIVO: Propiciar acesso irrestrito às informações e/ou atos governamentais possibilitando a fiscalização, acompanhamento e o permanente exercício do controle social pelos cidadãos e sociedade organizada.

INDICADORES: TRANSPARÊNCIA

PÚBLICO ALVO: CIDADÃOS

INFORMAÇÕES FINANCEIRAS DO PROGRAMA

(R\$ 1,00)

FONTES	2016	2017	2018	2019	TOTAL DO PERÍODO
OGE	310.000,00	312.000,00	314.000,00	353.000,00	1.289.000,00
TESOURO	290.000,00	290.000,00	290.000,00	290.000,00	1.160.000,00
PRÓPRIO	0,00	0,00	0,00	39.000,00	39.000,00
CONVÊNIO	20.000,00	22.000,00	24.000,00	24.000,00	90.000,00
TOTAL GERAL	310.000,00	312.000,00	314.000,00	353.000,00	1.289.000,00

2034 - APLICAÇÃO DA LEI ANTICORRUPÇÃO

ÓRGÃO RESPONSÁVEL: 1500 - CONTROLADORIA-GERAL DO ESTADO

OBJETIVO: Responsabilizar empresas por atos ilícitos praticados contra a administração pública, através de instauração de processo administrativo de responsabilização conforme a Lei Federal nº 12.846/2013 e Lei Estadual nº 18.672/2014.

SEGMENTO: DIVERSOS SEGMENTOS

METAS FÍSICAS

PRODUTO: PROCESSO ADMINISTRATIVO DE RESPONSABILIZAÇÃO CONCLUÍDO / NUMERO

REGIONALIZAÇÃO	2016	2017	2018	2019	TOTAL POR REGIÃO
ESTADO DE GOIÁS	50	100	100	100	350
TOTAL DO EXERCÍCIO	50	100	100	100	350

PRODUTO: SERVIDOR CAPACITADO PARA ATUAR EM PROCESSOS ADMINISTRATIVOS DE RESPONSABILIDADE / NUMERO

REGIONALIZAÇÃO	2016	2017	2018	2019	TOTAL POR REGIÃO
ESTADO DE GOIÁS	100	100	100	100	400
TOTAL DO EXERCÍCIO	100	100	100	100	400

INFORMAÇÕES FINANCEIRAS DA AÇÃO

U.O.: 1550 - FUNDO ESPECIAL DE FOMENTO À TRANSPARÊNCIA E COMBATE À CORRUPÇÃO - FUNCOT

(R\$ 1,00)

FONTES	2016	2017	2018	2019	TOTAL POR FONTE
OGE	20.000,00	22.000,00	24.000,00	63.000,00	129.000,00
PRÓPRIO	0,00	0,00	0,00	39.000,00	39.000,00
CONVÊNIO	20.000,00	22.000,00	24.000,00	24.000,00	90.000,00
TOTAL DA U.O.	20.000,00	22.000,00	24.000,00	63.000,00	129.000,00

TOTAL FINANCEIRO DA AÇÃO

(R\$ 1,00)

FONTES	2016	2017	2018	2019	TOTAL POR FONTE
OGE	20.000,00	22.000,00	24.000,00	63.000,00	129.000,00
PRÓPRIO	0,00	0,00	0,00	39.000,00	39.000,00
CONVÊNIO	20.000,00	22.000,00	24.000,00	24.000,00	90.000,00
TOTAL GERAL	20.000,00	22.000,00	24.000,00	63.000,00	129.000,00

2035 - CGE - ORIENTA

ÓRGÃO RESPONSÁVEL: 1500 - CONTROLADORIA-GERAL DO ESTADO

OBJETIVO: Realizar seminários, cursos, congressos, oficinas, etc., disponibilizados aos:
a) Cidadãos/segmentos da sociedade organizada (Universidades, Conselhos de Classe/Profissionais) de forma a demonstrar as ações de governo voltadas à Transparência, ao Controle Social e de Prevenção à Corrupção;
b) Servidores públicos estaduais na área de instrução de processos para compras e contratações e sobre Ética no serviço público;
c) Servidores da CGE em programa de capacitação continuada com foco nas áreas de auditoria governamental, correição e lei anticorrupção;

SEGMENTO: DIVERSOS SEGMENTOS



METAS FÍSICAS

PRODUTO: EVENTO DE ORIENTAÇÃO À SOCIEDADE SOBRE AÇÕES DE PREVENÇÃO À CORRUPÇÃO REALIZADO / NUMERO					
REGIONALIZAÇÃO	2016	2017	2018	2019	TOTAL POR REGIÃO
ESTADO DE GOIÁS	1	1	1	1	4
TOTAL DO EXERCÍCIO	1	1	1	1	4
PRODUTO: EVENTO DE ORIENTAÇÃO DO AGENTE PÚBLICO ACERCA DA CONDUTA ÉTICA NO SERVIÇO PÚBLICO REALIZADO / NUMERO					
REGIONALIZAÇÃO	2016	2017	2018	2019	TOTAL POR REGIÃO
ESTADO DE GOIÁS	2	2	2	2	8
TOTAL DO EXERCÍCIO	2	2	2	2	8
PRODUTO: EVENTO DE SENSIBILIZAÇÃO DOS SERVIDORES ESTADUAIS EM INSTRUÇÃO PARA COMPRAS/CONTRATAÇÕES REALIZADO / NUMERO					
REGIONALIZAÇÃO	2016	2017	2018	2019	TOTAL POR REGIÃO
ESTADO DE GOIÁS	3	3	3	3	12
TOTAL DO EXERCÍCIO	3	3	3	3	12
PRODUTO: EVENTO REALIZADO DE ORIENTAÇÃO DA SOCIEDADE SOBRE AÇÕES DE TRANSPARENCIA E CONTROLE SOCIAL / NUMERO					
REGIONALIZAÇÃO	2016	2017	2018	2019	TOTAL POR REGIÃO
ESTADO DE GOIÁS	1	1	1	1	4
TOTAL DO EXERCÍCIO	1	1	1	1	4
PRODUTO: SERVIDOR CAPACITADO NA ÁREAS DE AUDITORIA GOVERNAMENTAL, CORREIÇÃO E LEI ANTICORRUPÇÃO / NUMERO					
REGIONALIZAÇÃO	2016	2017	2018	2019	TOTAL POR REGIÃO
ESTADO DE GOIÁS	4	104	4	4	116
TOTAL DO EXERCÍCIO	4	104	4	4	116

INFORMAÇÕES FINANCEIRAS DA AÇÃO

U.O.: 1501 - GABINETE DO SECRETÁRIO-CHEFE DA CONTROLADORIA-GERAL DO ESTADO (R\$ 1,00)					
FONTES	2016	2017	2018	2019	TOTAL POR FONTE
OGE	10.000,00	10.000,00	10.000,00	10.000,00	40.000,00
TESOURO	10.000,00	10.000,00	10.000,00	10.000,00	40.000,00
TOTAL DA U.O.	10.000,00	10.000,00	10.000,00	10.000,00	40.000,00

TOTAL FINANCEIRO DA AÇÃO (R\$ 1,00)

FONTES	2016	2017	2018	2019	TOTAL POR FONTE
OGE	10.000,00	10.000,00	10.000,00	10.000,00	40.000,00
TESOURO	10.000,00	10.000,00	10.000,00	10.000,00	40.000,00
TOTAL GERAL	10.000,00	10.000,00	10.000,00	10.000,00	40.000,00

2036 - FISCALIZAÇÃO ATRAVÉS DE TRILHAS ELETRÔNICAS

ÓRGÃO RESPONSÁVEL: 1500 - CONTROLADORIA-GERAL DO ESTADO

OBJETIVO: Identificar indícios de irregularidades que auxiliem no processo de fiscalização da CGE, através do cruzamento contínuo e automático de bases eletrônicas, utilizando ferramentas de Business Intelligence - BI.

SEGMENTO: DIVERSOS SEGMENTOS

METAS FÍSICAS

PRODUTO: AUDITORIA INSTAURADA E REALIZADA ATRAVÉS DE TRILHAS ELETRÔNICAS / NUMERO					
REGIONALIZAÇÃO	2016	2017	2018	2019	TOTAL POR REGIÃO
ESTADO DE GOIÁS	10	10	10	5	35
TOTAL DO EXERCÍCIO	10	10	10	5	35

INFORMAÇÕES FINANCEIRAS DA AÇÃO

U.O.: 1501 - GABINETE DO SECRETÁRIO-CHEFE DA CONTROLADORIA-GERAL DO ESTADO (R\$ 1,00)					
FONTES	2016	2017	2018	2019	TOTAL POR FONTE
OGE	10.000,00	10.000,00	10.000,00	10.000,00	40.000,00
TESOURO	10.000,00	10.000,00	10.000,00	10.000,00	40.000,00
TOTAL DA U.O.	10.000,00	10.000,00	10.000,00	10.000,00	40.000,00



TOTAL FINANCEIRO DA AÇÃO

(R\$ 1.00)

FONTES	2016	2017	2018	2019	TOTAL POR FONTE
OGE	10.000,00	10.000,00	10.000,00	10.000,00	40.000,00
TESOURO	10.000,00	10.000,00	10.000,00	10.000,00	40.000,00
TOTAL GERAL	10.000,00	10.000,00	10.000,00	10.000,00	40.000,00

2037 - MAPEAMENTO DE RISCO DE CORRUPÇÃO

ÓRGÃO RESPONSÁVEL: 1500 - CONTROLADORIA-GERAL DO ESTADO

OBJETIVO: Mapear os processos organizacionais com caráter estritamente preventivo para funcionar como ferramenta capaz de evidenciar, eliminar e/ou reduzir situações que ensejem riscos de corrupção nos fluxos de trabalho dos órgãos e entidades do Poder Executivo estadual.

SEGMENTO: DIVERSOS SEGMENTOS

METAS FÍSICAS

PRODUTO: PROCESSO DE TRABALHO COM FOCO NO RISCO DE CORRUPÇÃO MAPEADO E CONCLUÍDO / NUMERO

REGIONALIZAÇÃO	2016	2017	2018	2019	TOTAL POR REGIÃO
ESTADO DE GOIÁS	400	400	400	400	1.600
TOTAL DO EXERCÍCIO	400	400	400	400	1.600

PRODUTO: RELATÓRIO DE RISCOS DE CORRUPÇÃO ELABORADO / NUMERO

REGIONALIZAÇÃO	2016	2017	2018	2019	TOTAL POR REGIÃO
ESTADO DE GOIÁS	2	2	2	2	8
TOTAL DO EXERCÍCIO	2	2	2	2	8

PRODUTO: SERVIDOR CAPACITADO NA METODOLOGIA DE MAPEAMENTO DE RISCO CORRUPÇÃO / NUMERO

REGIONALIZAÇÃO	2016	2017	2018	2019	TOTAL POR REGIÃO
ESTADO DE GOIÁS	40	0	0	0	40
TOTAL DO EXERCÍCIO	40	0	0	0	40

INFORMAÇÕES FINANCEIRAS DA AÇÃO

U.O.: 1501 - GABINETE DO SECRETÁRIO-CHEFE DA CONTROLADORIA-GERAL DO ESTADO

(R\$ 1.00)

FONTES	2016	2017	2018	2019	TOTAL POR FONTE
OGE	10.000,00	10.000,00	10.000,00	10.000,00	40.000,00
TESOURO	10.000,00	10.000,00	10.000,00	10.000,00	40.000,00
TOTAL DA U.O.	10.000,00	10.000,00	10.000,00	10.000,00	40.000,00

TOTAL FINANCEIRO DA AÇÃO

(R\$ 1.00)

FONTES	2016	2017	2018	2019	TOTAL POR FONTE
OGE	10.000,00	10.000,00	10.000,00	10.000,00	40.000,00
TESOURO	10.000,00	10.000,00	10.000,00	10.000,00	40.000,00
TOTAL GERAL	10.000,00	10.000,00	10.000,00	10.000,00	40.000,00

3015 - PESQUISA E DESENVOLVIMENTO DE TECNOLOGIA DE CONTROLE INTERNO

ÓRGÃO RESPONSÁVEL: 1500 - CONTROLADORIA-GERAL DO ESTADO

OBJETIVO: Aprimorar o Sistema de Controle Interno com o desenvolvimento e implantação dos módulos de auditoria governamental, tomada de contas especial e registro de aposentadorias. Fazer a Inclusão da assinatura com certificação digital nos fluxos de trabalho da CGE. Desenvolver e implantar por módulos, o Sistema Corporativo de Gestão de Convênios, a ser utilizado em toda a Administração Pública estadual, bem como promover a alteração da legislação em vigor, em conjunto com a CASA CIVIL, PGE, SEGPLAN. Desenvolver e implantar um Sistema de Gestão Administrativa visando a otimização e automatização dos procedimentos relacionados à gestão de pessoas, fundo rotativo e diárias.

SEGMENTO: DIVERSOS SEGMENTOS

METAS FÍSICAS

PRODUTO: MÓDULO DO SISTEMA DE CONTROLE INTERNO IMPLANTADO / PERCENTUAL

REGIONALIZAÇÃO	2016	2017	2018	2019	TOTAL POR REGIÃO
ESTADO DE GOIÁS	25	50	75	100	100
TOTAL DO EXERCÍCIO	25	50	75	100	100

PRODUTO: MÓDULO DO SISTEMA DE CONVÊNIO IMPLANTADO / PERCENTUAL

REGIONALIZAÇÃO	2016	2017	2018	2019	TOTAL POR REGIÃO
ESTADO DE GOIÁS	25	50	75	100	100
TOTAL DO EXERCÍCIO	25	50	75	100	100



PRODUTO: MÓDULO DO SISTEMA DE GESTÃO ADMINISTRATIVA IMPLANTADO / PERCENTUAL					
REGIONALIZAÇÃO	2016	2017	2018	2019	TOTAL POR REGIÃO
ESTADO DE GOIÁS	25	50	75	100	100
TOTAL DO EXERCÍCIO	25	50	75	100	100

INFORMAÇÕES FINANCEIRAS DA AÇÃO

U.O.: 1501 - GABINETE DO SECRETÁRIO-CHEFE DA CONTROLADORIA-GERAL DO ESTADO (R\$ 1,00)

FONTES	2016	2017	2018	2019	TOTAL POR FONTE
OGE	260.000,00	260.000,00	260.000,00	260.000,00	1.040.000,00
TESOURO	260.000,00	260.000,00	260.000,00	260.000,00	1.040.000,00
TOTAL DA U.O.	260.000,00	260.000,00	260.000,00	260.000,00	1.040.000,00

TOTAL FINANCEIRO DA AÇÃO

(R\$ 1,00)

FONTES	2016	2017	2018	2019	TOTAL POR FONTE
OGE	260.000,00	260.000,00	260.000,00	260.000,00	1.040.000,00
TESOURO	260.000,00	260.000,00	260.000,00	260.000,00	1.040.000,00
TOTAL GERAL	260.000,00	260.000,00	260.000,00	260.000,00	1.040.000,00

**1010 - PROGRAMA TRANSPARÊNCIA E CONTROLE SOCIAL**

EIXO: GESTÃO PARA RESULTADOS
ÁREA: GESTÃO PÚBLICA E TRANSPARÊNCIA
TIPO: FINALÍSTICO
DESCRIÇÃO: O Programa Transparência e Controle Social visa o aprimoramento e fortalecimento da prática de controle social, por meio de mecanismos de ouvidoria voluntária e digital, disponibilização de base de dados em formato aberto, software de atendimento virtual ao cidadão e treinamentos específicos à sociedade organizada. Práticas de responsabilização administrativa fortalecidas com a edição da lei estadual anticorrupção e de conflito de interesses, ampliação do acesso às informações e/ou aos atos governamentais produzidos no âmbito do Poder Executivo estadual através da padronização dos sites governamentais com georreferenciamento e utilização do arcabouço jurídico existente da Lei Estadual de Acesso à Informação - LAI.
OBJETIVO: Propiciar acesso irrestrito às informações e/ou atos governamentais possibilitando a fiscalização, acompanhamento e o permanente exercício do controle social pelos cidadãos e sociedade organizada.
INDICADORES: TRANSPARÊNCIA
PÚBLICO ALVO: CIDADÃOS

INFORMAÇÕES FINANCEIRAS DO PROGRAMA

(R\$ 1,00)

FONTES	2016	2017	2018	2019	TOTAL DO PERÍODO
OGE	84.350.000,00	89.190.000,00	97.910.000,00	107.590.000,00	379.040.000,00
TESOURO	84.350.000,00	89.190.000,00	97.910.000,00	107.590.000,00	379.040.000,00
TOTAL GERAL	84.350.000,00	89.190.000,00	97.910.000,00	107.590.000,00	379.040.000,00

2038 - DIVULGAÇÃO E VEICULAÇÃO DAS AÇÕES GOVERNAMENTAIS**ÓRGÃO RESPONSÁVEL:** 1100 - SECRETARIA DA CASA CIVIL

OBJETIVO: Divulgar e veicular as ações do governo estadual de forma transparente a toda população do estado e também a potenciais investidores.
SEGMENTO: DIVERSOS SEGMENTOS

METAS FÍSICAS**PRODUTO:** CAMPANHA GOVERNAMENTAL VEICULADA / NUMERO

REGIONALIZAÇÃO	2016	2017	2018	2019	TOTAL POR REGIÃO
ESTADO DE GOIÁS	50	50	45	45	190
TOTAL DO EXERCÍCIO	50	50	45	45	190

INFORMAÇÕES FINANCEIRAS DA AÇÃO**U.O.:** 1151 - FUNDO ESPECIAL DE COMUNICAÇÃO - FECOM

(R\$ 1,00)

FONTES	2016	2017	2018	2019	TOTAL POR FONTE
OGE	84.180.000,00	89.020.000,00	97.740.000,00	107.420.000,00	378.360.000,00
TESOURO	84.180.000,00	89.020.000,00	97.740.000,00	107.420.000,00	378.360.000,00
TOTAL DA U.O.	84.180.000,00	89.020.000,00	97.740.000,00	107.420.000,00	378.360.000,00

TOTAL FINANCEIRO DA AÇÃO

(R\$ 1,00)

FONTES	2016	2017	2018	2019	TOTAL POR FONTE
OGE	84.180.000,00	89.020.000,00	97.740.000,00	107.420.000,00	378.360.000,00
TESOURO	84.180.000,00	89.020.000,00	97.740.000,00	107.420.000,00	378.360.000,00
TOTAL GERAL	84.180.000,00	89.020.000,00	97.740.000,00	107.420.000,00	378.360.000,00

2039 - MODERNIZAÇÃO DA DIVULGAÇÃO INSTITUCIONAL ELETRÔNICA DAS AÇÕES DO GOVERNO DO ESTADO**ÓRGÃO RESPONSÁVEL:** 1100 - SECRETARIA DA CASA CIVIL

OBJETIVO: Modernizar e estruturar o GECOM.
SEGMENTO: DIVERSOS SEGMENTOS

METAS FÍSICAS**PRODUTO:** SITE GOVERNAMENTAL MODERNIZADO / PERCENTUAL

REGIONALIZAÇÃO	2016	2017	2018	2019	TOTAL POR REGIÃO
ESTADO DE GOIÁS	25	25	25	25	100
TOTAL DO EXERCÍCIO	25	25	25	25	100



INFORMAÇÕES FINANCEIRAS DA AÇÃO

U.O.: **1151 - FUNDO ESPECIAL DE COMUNICAÇÃO - FECOM** (R\$ 1,00)

FONTES	2016	2017	2018	2019	TOTAL POR FONTE
OGE	50.000,00	50.000,00	50.000,00	50.000,00	200.000,00
TESOURO	50.000,00	50.000,00	50.000,00	50.000,00	200.000,00
TOTAL DA U.O.	50.000,00	50.000,00	50.000,00	50.000,00	200.000,00

TOTAL FINANCEIRO DA AÇÃO (R\$ 1,00)

FONTES	2016	2017	2018	2019	TOTAL POR FONTE
OGE	50.000,00	50.000,00	50.000,00	50.000,00	200.000,00
TESOURO	50.000,00	50.000,00	50.000,00	50.000,00	200.000,00
TOTAL GERAL	50.000,00	50.000,00	50.000,00	50.000,00	200.000,00

2040 - ATENDENTE VIRTUAL PARA O CIDADÃO

ÓRGÃO RESPONSÁVEL: 1500 - CONTROLADORIA-GERAL DO ESTADO

OBJETIVO: Disponibilizar o serviço de assistente virtual no site da transparência do estado, por meio de "avatar personalizado" que utilize inteligência artificial e linguagem natural, de modo a integrar os diversos sites dos órgãos/entidades governamentais para ampliação da transparência e melhor oferta de serviços públicos.

SEGMENTO: DIVERSOS SEGMENTOS

METAS FÍSICAS

PRODUTO: **ATENDIMENTO EFETIVADO VIA ATENDIMENTO VIRTUAL / NUMERO**

REGIONALIZAÇÃO	2016	2017	2018	2019	TOTAL POR REGIÃO
ESTADO DE GOIÁS	70.000	75.000	75.000	75.000	295.000
TOTAL DO EXERCÍCIO	70.000	75.000	75.000	75.000	295.000

PRODUTO: **SITE GOVERNAMENTAL COM ATENDENTE VIRTUAL IMPLANTADO / NUMERO**

REGIONALIZAÇÃO	2016	2017	2018	2019	TOTAL POR REGIÃO
ESTADO DE GOIÁS	9	9	9	8	35
TOTAL DO EXERCÍCIO	9	9	9	8	35

INFORMAÇÕES FINANCEIRAS DA AÇÃO

U.O.: **1501 - GABINETE DO SECRETÁRIO-CHEFE DA CONTROLADORIA-GERAL DO ESTADO** (R\$ 1,00)

FONTES	2016	2017	2018	2019	TOTAL POR FONTE
OGE	10.000,00	10.000,00	10.000,00	10.000,00	40.000,00
TESOURO	10.000,00	10.000,00	10.000,00	10.000,00	40.000,00
TOTAL DA U.O.	10.000,00	10.000,00	10.000,00	10.000,00	40.000,00

TOTAL FINANCEIRO DA AÇÃO (R\$ 1,00)

FONTES	2016	2017	2018	2019	TOTAL POR FONTE
OGE	10.000,00	10.000,00	10.000,00	10.000,00	40.000,00
TESOURO	10.000,00	10.000,00	10.000,00	10.000,00	40.000,00
TOTAL GERAL	10.000,00	10.000,00	10.000,00	10.000,00	40.000,00

2041 - IMPLANTAÇÃO E/OU APRIMORAMENTO DE CANAIS DE TRANSPARÊNCIA

ÓRGÃO RESPONSÁVEL: 1500 - CONTROLADORIA-GERAL DO ESTADO

OBJETIVO: Garantir o acesso irrestrito à informação, via web, ao cidadão, por meio do aprimoramento do Portal da Transparência (de forma a cumprir a Lei de Acesso à Informação, as metodologias e os critérios fixados pela ONG- Contas Abertas, MPF e CGU), da padronização dos sites de acesso à informação dos órgãos/entidades do Poder Executivo e pela padronização e implantação de sites de acesso à informação das entidades sem fins lucrativos que recebem repasses do Poder Executivo.

SEGMENTO: DIVERSOS SEGMENTOS

METAS FÍSICAS

PRODUTO: **PORTAL DA TRANSPARÊNCIA ADEQUADO / PERCENTUAL**

REGIONALIZAÇÃO	2016	2017	2018	2019	TOTAL POR REGIÃO
ESTADO DE GOIÁS	100	0	0	0	100
TOTAL DO EXERCÍCIO	100	0	0	0	100

PRODUTO: **SITE DE ACESSO À INFORMAÇÃO DOS ÓRGÃOS/ENTIDADES DO PODER EXECUTIVO PADRONIZADO / PERCENTUAL**

REGIONALIZAÇÃO	2016	2017	2018	2019	TOTAL POR REGIÃO
ESTADO DE GOIÁS	100	0	0	0	100
TOTAL DO EXERCÍCIO	100	0	0	0	100



PRODUTO: SITE DE ACESSO À INFORM.(ENTID.S/FINS LUC, QUE RECEBEM REPASSE DO PODER EXEC., PADRONIZ./IMPLANTADO / PERCENTUAL					
REGIONALIZAÇÃO	2016	2017	2018	2019	TOTAL POR REGIÃO
ESTADO DE GOIÁS	20	50	100	0	100
TOTAL DO EXERCÍCIO	20	50	100	0	100
INFORMAÇÕES FINANCEIRAS DA AÇÃO					
U.O.: 1501 - GABINETE DO SECRETÁRIO-CHEFE DA CONTROLADORIA-GERAL DO ESTADO (R\$ 1,00)					
FONTES	2016	2017	2018	2019	TOTAL POR FONTE
OGE	100.000,00	100.000,00	100.000,00	100.000,00	400.000,00
TESOURO	100.000,00	100.000,00	100.000,00	100.000,00	400.000,00
TOTAL DA U.O.	100.000,00	100.000,00	100.000,00	100.000,00	400.000,00
TOTAL FINANCEIRO DA AÇÃO (R\$ 1,00)					
FONTES	2016	2017	2018	2019	TOTAL POR FONTE
OGE	100.000,00	100.000,00	100.000,00	100.000,00	400.000,00
TESOURO	100.000,00	100.000,00	100.000,00	100.000,00	400.000,00
TOTAL GERAL	100.000,00	100.000,00	100.000,00	100.000,00	400.000,00
2042 - OUVIDORIA SOCIAL					
ÓRGÃO RESPONSÁVEL: 1500 - CONTROLADORIA-GERAL DO ESTADO					
OBJETIVO: Credenciar cidadãos, que após treinamento específico pela CGE, atuará como voluntário na função de ouvidor, podendo postar manifestações diretamente no Sistema de Ouvidoria-Geral do Estado. Desenvolver aplicativo nas plataformas ios/android, para utilização em dispositivos móveis para possibilitar ao cidadão, em qualquer localidade que tenha disponibilidade de rede de internet, postar sua manifestação (elogio / críticas / denúncias / pedidos de informação) com rastreamento e georreferenciamento. Disponibilizar serviço que possibilite ao cidadão, via sistema "push", acompanhar despesas de modo que as alterações percebidas, sejam automaticamente comunicadas, possibilitando o exercício do controle social.					
SEGMENTO: DIVERSOS SEGMENTOS					
METAS FÍSICAS					
PRODUTO: APLICATIVO OUVIDOR DIGITAL DISPONIBILIZADO / NUMERO					
REGIONALIZAÇÃO	2016	2017	2018	2019	TOTAL POR REGIÃO
ESTADO DE GOIÁS	1	0	0	0	1
TOTAL DO EXERCÍCIO	1	0	0	0	1
PRODUTO: CIDADÃO CADASTRADO NO SISTEMA DE CONTROLE DE DESPESA PÚBLICA / NUMERO					
REGIONALIZAÇÃO	2016	2017	2018	2019	TOTAL POR REGIÃO
ESTADO DE GOIÁS	0	0	100	0	100
TOTAL DO EXERCÍCIO	0	0	100	0	100
PRODUTO: CIDADÃO VOLUNTÁRIO TREINADO NA FUNÇÃO OUVIDOR / NUMERO					
REGIONALIZAÇÃO	2016	2017	2018	2019	TOTAL POR REGIÃO
ESTADO DE GOIÁS	80	80	80	80	320
TOTAL DO EXERCÍCIO	80	80	80	80	320
PRODUTO: OUVIDOR VOLUNTÁRIO HABILITADO / NUMERO					
REGIONALIZAÇÃO	2016	2017	2018	2019	TOTAL POR REGIÃO
ESTADO DE GOIÁS	20	20	20	20	80
TOTAL DO EXERCÍCIO	20	20	20	20	80
PRODUTO: SISTEMA DE CONTROLE DE DESPESA PÚBLICA DISPONIBILIZADO / PERCENTUAL					
REGIONALIZAÇÃO	2016	2017	2018	2019	TOTAL POR REGIÃO
ESTADO DE GOIÁS	20	100	0	0	100
TOTAL DO EXERCÍCIO	20	100	0	0	100
INFORMAÇÕES FINANCEIRAS DA AÇÃO					
U.O.: 1501 - GABINETE DO SECRETÁRIO-CHEFE DA CONTROLADORIA-GERAL DO ESTADO (R\$ 1,00)					
FONTES	2016	2017	2018	2019	TOTAL POR FONTE
OGE	10.000,00	10.000,00	10.000,00	10.000,00	40.000,00
TESOURO	10.000,00	10.000,00	10.000,00	10.000,00	40.000,00
TOTAL DA U.O.	10.000,00	10.000,00	10.000,00	10.000,00	40.000,00



TOTAL FINANCEIRO DA AÇÃO

(R\$ 1,00)

FONTES	2016	2017	2018	2019	TOTAL POR FONTE
OGE	10.000,00	10.000,00	10.000,00	10.000,00	40.000,00
TESOURO	10.000,00	10.000,00	10.000,00	10.000,00	40.000,00
TOTAL GERAL	10.000,00	10.000,00	10.000,00	10.000,00	40.000,00



2300 - SECRETARIA DA FAZENDA

1021 - PROGRAMA GESTÃO DAS FINANÇAS PÚBLICAS

EIXO: GESTÃO PARA RESULTADOS

ÁREA: GESTÃO PÚBLICA E TRANSPARÊNCIA

TIPO: GESTÃO DE POLÍTICAS PÚBLICAS

DESCRIÇÃO: O programa contempla o desenvolvimento de novas tecnologias e modernização dos sistemas de Execução Orçamentária e Financeira, Contabilidade Pública agilizando a administração de recursos do Tesouro e dispondo informações imprescindíveis à gestão financeira. Serão utilizados recursos das linhas de crédito do PROFISCO (BID) e do Programa de Modernização de Gestão Fazendária (Banco do Brasil)

OBJETIVO: Promover o equilíbrio das finanças públicas, adotar uma programação orçamentária e de desembolso financeiro que possibilite a formação de poupança para aplicação nos programas finalísticos do Governo Estadual.

INDICADORES: DESPESA LIQUIDA E POR FUNÇÃO

PÚBLICO ALVO: SOCIEDADE GOIANA.

INFORMAÇÕES FINANCEIRAS DO PROGRAMA

(R\$ 1,00)

FONTES	2016	2017	2018	2019	TOTAL DO PERÍODO
OGE	3.264.000,00	2.297.000,00	2.999.000,00	2.999.000,00	11.559.000,00
TESOURO	70.000,00	70.000,00	70.000,00	70.000,00	280.000,00
PRÓPRIO	120.000,00	120.000,00	120.000,00	120.000,00	480.000,00
OUTRAS	3.074.000,00	2.107.000,00	2.809.000,00	2.809.000,00	10.799.000,00
TOTAL GERAL	3.264.000,00	2.297.000,00	2.999.000,00	2.999.000,00	11.559.000,00

2098 - OPERACIONALIZAÇÃO DAS AÇÕES DE FINANÇAS PÚBLICAS

ÓRGÃO RESPONSÁVEL: 2300 - SECRETARIA DA FAZENDA

OBJETIVO: Promover o equilíbrio das finanças públicas por meio da manutenção de atividades exclusivas do Tesouro Estadual e do incremento das receitas públicas e da captação de recursos com outras esferas de governo e organismos internacionais.

SEGMENTO: DIVERSOS SEGMENTOS

METAS FÍSICAS

PRODUTO: BASE DE DADOS DE INFORMAÇÕES FINANCEIRAS MODULADAS / NUMERO

REGIONALIZAÇÃO	2016	2017	2018	2019	TOTAL POR REGIÃO
ESTADO DE GOIÁS	4	4	4	4	4
TOTAL DO EXERCÍCIO	4	4	4	4	4

PRODUTO: PARTICIPAÇÃO EM FÓRUMS FINANCEIROS / NUMERO

REGIONALIZAÇÃO	2016	2017	2018	2019	TOTAL POR REGIÃO
ESTADO DE GOIÁS	8	8	8	8	8
TOTAL DO EXERCÍCIO	8	8	8	8	8

INFORMAÇÕES FINANCEIRAS DA AÇÃO

U.O.: 2301 - GABINETE DO SECRETÁRIO DA FAZENDA

(R\$ 1,00)

FONTES	2016	2017	2018	2019	TOTAL POR FONTE
OGE	691.000,00	667.000,00	869.000,00	869.000,00	3.096.000,00
TESOURO	60.000,00	60.000,00	60.000,00	60.000,00	240.000,00
OUTRAS	631.000,00	607.000,00	809.000,00	809.000,00	2.856.000,00
TOTAL DA U.O.	691.000,00	667.000,00	869.000,00	869.000,00	3.096.000,00

U.O.: 2351 - FUNDO DE MODERNIZAÇÃO DA ADMINISTRAÇÃO FAZENDÁRIA - FUNDAF-GO

(R\$ 1,00)

FONTES	2016	2017	2018	2019	TOTAL POR FONTE
OGE	120.000,00	120.000,00	120.000,00	120.000,00	480.000,00
PRÓPRIO	120.000,00	120.000,00	120.000,00	120.000,00	480.000,00
TOTAL DA U.O.	120.000,00	120.000,00	120.000,00	120.000,00	480.000,00

TOTAL FINANCEIRO DA AÇÃO

(R\$ 1,00)

FONTES	2016	2017	2018	2019	TOTAL POR FONTE
OGE	811.000,00	787.000,00	989.000,00	989.000,00	3.576.000,00
TESOURO	60.000,00	60.000,00	60.000,00	60.000,00	240.000,00
PRÓPRIO	120.000,00	120.000,00	120.000,00	120.000,00	480.000,00
OUTRAS	631.000,00	607.000,00	809.000,00	809.000,00	2.856.000,00
TOTAL GERAL	811.000,00	787.000,00	989.000,00	989.000,00	3.576.000,00



3023 - MODERNIZAÇÃO DA ADMINISTRAÇÃO FINANCEIRA

ÓRGÃO RESPONSÁVEL: 2300 - SECRETARIA DA FAZENDA

OBJETIVO: Buscar a racionalização dos gastos e o equilíbrio das contas estaduais por meio da modernização de sistemas de planejamento, orçamento, finanças e gestão.

SEGMENTO: DIVERSOS SEGMENTOS

METAS FÍSICAS

PRODUTO: PROJETO DA CONTA ÚNICA DO TESOUREO ESTADUAL IMPLANTADO / PERCENTUAL

REGIONALIZAÇÃO	2016	2017	2018	2019	TOTAL POR REGIÃO
ESTADO DE GOIÁS	35	40	25	0	100
TOTAL DO EXERCÍCIO	35	40	25	0	100

PRODUTO: SISTEMA DE CONTABILIDADE PÚBLICA IMPLANTADO / PERCENTUAL

REGIONALIZAÇÃO	2016	2017	2018	2019	TOTAL POR REGIÃO
ESTADO DE GOIÁS	80	10	10	0	100
TOTAL DO EXERCÍCIO	80	10	10	0	100

PRODUTO: SISTEMA DE CONTROLE DA DÍVIDA PÚBLICA IMPLANTADO / PERCENTUAL

REGIONALIZAÇÃO	2016	2017	2018	2019	TOTAL POR REGIÃO
ESTADO DE GOIÁS	70	30	0	0	100
TOTAL DO EXERCÍCIO	70	30	0	0	100

INFORMAÇÕES FINANCEIRAS DA AÇÃO

U.O.: 2301 - GABINETE DO SECRETÁRIO DA FAZENDA

(R\$ 1,00)

FONTES	2016	2017	2018	2019	TOTAL POR FONTE
OGE	2.453.000,00	1.510.000,00	2.010.000,00	2.010.000,00	7.983.000,00
TESOURO	10.000,00	10.000,00	10.000,00	10.000,00	40.000,00
OUTRAS	2.443.000,00	1.500.000,00	2.000.000,00	2.000.000,00	7.943.000,00
TOTAL DA U.O.	2.453.000,00	1.510.000,00	2.010.000,00	2.010.000,00	7.983.000,00

TOTAL FINANCEIRO DA AÇÃO

(R\$ 1,00)

FONTES	2016	2017	2018	2019	TOTAL POR FONTE
OGE	2.453.000,00	1.510.000,00	2.010.000,00	2.010.000,00	7.983.000,00
TESOURO	10.000,00	10.000,00	10.000,00	10.000,00	40.000,00
OUTRAS	2.443.000,00	1.500.000,00	2.000.000,00	2.000.000,00	7.943.000,00
TOTAL GERAL	2.453.000,00	1.510.000,00	2.010.000,00	2.010.000,00	7.983.000,00

**1022 - PROGRAMA INCREMENTO DA RECEITA TRIBUTÁRIA**

EIXO: GESTÃO PARA RESULTADOS

ÁREA: GESTÃO PÚBLICA E TRANSPARÊNCIA

TIPO: GESTÃO DE POLÍTICAS PÚBLICAS

DESCRIÇÃO: O Programa de Incremento da Receita Tributária promove ações de ordem financeira, tributária, jurídica e operacional visando inibir a sonegação fiscal, aumentar a efetividade da fiscalização e recuperar créditos da Fazenda Estadual, com o aproveitamento das linhas de crédito do PROFISCO (BID) e do Programa de Modernização de Gestão Fazendária (Banco do Brasil).

OBJETIVO: Promover ações de ordem financeira, tributária, jurídica e operacional que visem o aumento da arrecadação de tributos no Estado.

INDICADORES: NENHUM INDICADOR

PÚBLICO ALVO: POPULAÇÃO GOIANA EM GERAL.

INFORMAÇÕES FINANCEIRAS DO PROGRAMA

(R\$ 1,00)

FONTES	2016	2017	2018	2019	TOTAL DO PERÍODO
OGE	34.298.000,00	37.980.000,00	44.001.000,00	46.777.000,00	163.056.000,00
TESOURO	20.544.000,00	22.321.000,00	24.276.000,00	26.426.000,00	93.567.000,00
PRÓPRIO	3.881.000,00	4.086.000,00	4.294.000,00	4.920.000,00	17.181.000,00
OUTRAS	9.873.000,00	11.573.000,00	15.431.000,00	15.431.000,00	52.308.000,00
TOTAL GERAL	34.298.000,00	37.980.000,00	44.001.000,00	46.777.000,00	163.056.000,00

2099 - EDUCAÇÃO FISCAL PARA O DESENVOLVIMENTO DA CIDADANIA

ÓRGÃO RESPONSÁVEL: 2300 - SECRETARIA DA FAZENDA

OBJETIVO: Intensificar ações do Programa de Educação Fiscal no Estado de Goiás, regulamentado pelas portarias intersecretariais nºs 001/98 e 002/2006, visando sensibilizar o cidadão para a função socioeconômica do tributo, incentivando o acompanhamento social da aplicação dos recursos públicos, harmonizando a relação entre Estado e cidadão.

SEGMENTO: DIVERSOS SEGMENTOS

METAS FÍSICAS

PRODUTO: PESSOA CAPACITADA EM EDUCAÇÃO FISCAL / NUMERO

REGIONALIZAÇÃO	2016	2017	2018	2019	TOTAL POR REGIÃO
ESTADO DE GOIÁS	3.000	3.000	3.000	3.000	12.000
TOTAL DO EXERCÍCIO	3.000	3.000	3.000	3.000	12.000

INFORMAÇÕES FINANCEIRAS DA AÇÃO

U.O.: 2301 - GABINETE DO SECRETÁRIO DA FAZENDA

(R\$ 1,00)

FONTES	2016	2017	2018	2019	TOTAL POR FONTE
OGE	4.184.000,00	4.184.000,00	4.184.000,00	4.184.000,00	16.736.000,00
TESOURO	4.184.000,00	4.184.000,00	4.184.000,00	4.184.000,00	16.736.000,00
TOTAL DA U.O.	4.184.000,00	4.184.000,00	4.184.000,00	4.184.000,00	16.736.000,00

U.O.: 2351 - FUNDO DE MODERNIZAÇÃO DA ADMINISTRAÇÃO FAZENDÁRIA - FUNDAF-GO

(R\$ 1,00)

FONTES	2016	2017	2018	2019	TOTAL POR FONTE
OGE	10.000,00	10.000,00	10.000,00	10.000,00	40.000,00
PRÓPRIO	10.000,00	10.000,00	10.000,00	10.000,00	40.000,00
TOTAL DA U.O.	10.000,00	10.000,00	10.000,00	10.000,00	40.000,00

TOTAL FINANCEIRO DA AÇÃO

(R\$ 1,00)

FONTES	2016	2017	2018	2019	TOTAL POR FONTE
OGE	4.194.000,00	4.194.000,00	4.194.000,00	4.194.000,00	16.776.000,00
TESOURO	4.184.000,00	4.184.000,00	4.184.000,00	4.184.000,00	16.736.000,00
PRÓPRIO	10.000,00	10.000,00	10.000,00	10.000,00	40.000,00
TOTAL GERAL	4.194.000,00	4.194.000,00	4.194.000,00	4.194.000,00	16.776.000,00

2100 - OPERACIONALIZAÇÃO DAS AÇÕES DE INCREMENTO DA RECEITA TRIBUTÁRIA

ÓRGÃO RESPONSÁVEL: 2300 - SECRETARIA DA FAZENDA

OBJETIVO: Dar as condições materiais, físicas, tecnológicas, infraestrutura e logística para a realização de despesas e investimentos aplicados à área tributária e fiscal com vistas a possibilitar a racionalização dos procedimentos, combater a sonegação e buscar o incremento das receitas tributárias.

SEGMENTO: DIVERSOS SEGMENTOS

METAS FÍSICAS



PRODUTO: PARTICIPAÇÃO EM EVENTOS TRIBUTÁRIOS/FISCAIS / NUMERO					
REGIONALIZAÇÃO	2016	2017	2018	2019	TOTAL POR REGIÃO
ESTADO DE GOIÁS	50	50	50	50	50
TOTAL DO EXERCÍCIO	50	50	50	50	50

PRODUTO: UNIDADE FAZENDÁRIA MANTIDA / NUMERO					
REGIONALIZAÇÃO	2016	2017	2018	2019	TOTAL POR REGIÃO
ESTADO DE GOIÁS	146	146	146	146	146
TOTAL DO EXERCÍCIO	146	146	146	146	146

INFORMAÇÕES FINANCEIRAS DA AÇÃO

U.O.: 2301 - GABINETE DO SECRETÁRIO DA FAZENDA (RS 1,00)

FONTES	2016	2017	2018	2019	TOTAL POR FONTE
OGE	17.360.000,00	20.837.000,00	23.792.000,00	25.942.000,00	87.931.000,00
TESOURO	16.060.000,00	17.837.000,00	19.792.000,00	21.942.000,00	75.631.000,00
OUTRAS	1.300.000,00	3.000.000,00	4.000.000,00	4.000.000,00	12.300.000,00
TOTAL DA U.O.	17.360.000,00	20.837.000,00	23.792.000,00	25.942.000,00	87.931.000,00

U.O.: 2351 - FUNDO DE MODERNIZAÇÃO DA ADMINISTRAÇÃO FAZENDÁRIA - FUNDAP-GO (RS 1,00)

FONTES	2016	2017	2018	2019	TOTAL POR FONTE
OGE	3.851.000,00	4.056.000,00	4.264.000,00	4.890.000,00	17.061.000,00
PRÓPRIO	3.851.000,00	4.056.000,00	4.264.000,00	4.890.000,00	17.061.000,00
TOTAL DA U.O.	3.851.000,00	4.056.000,00	4.264.000,00	4.890.000,00	17.061.000,00

TOTAL FINANCEIRO DA AÇÃO

(RS 1,00)

FONTES	2016	2017	2018	2019	TOTAL POR FONTE
OGE	21.211.000,00	24.893.000,00	28.056.000,00	30.832.000,00	104.992.000,00
TESOURO	16.060.000,00	17.837.000,00	19.792.000,00	21.942.000,00	75.631.000,00
PRÓPRIO	3.851.000,00	4.056.000,00	4.264.000,00	4.890.000,00	17.061.000,00
OUTRAS	1.300.000,00	3.000.000,00	4.000.000,00	4.000.000,00	12.300.000,00
TOTAL GERAL	21.211.000,00	24.893.000,00	28.056.000,00	30.832.000,00	104.992.000,00

2101 - RECUPERAÇÃO DE CRÉDITOS DA FAZENDA ESTADUAL

ÓRGÃO RESPONSÁVEL: 2300 - SECRETARIA DA FAZENDA

OBJETIVO: Recuperar créditos tributários não recolhidos à Fazenda Estadual no exercício e em exercícios financeiros anteriores.

SEGMENTO: DIVERSOS SEGMENTOS

METAS FÍSICAS

PRODUTO: CRÉDITO TRIBUTÁRIO RECUPERADO / REAL					
REGIONALIZAÇÃO	2016	2017	2018	2019	TOTAL POR REGIÃO
ESTADO DE GOIÁS	234.737.000	235.115.000	234.997.000	235.210.000	235.210.000
TOTAL DO EXERCÍCIO	234.737.000	235.115.000	234.997.000	235.210.000	235.210.000



INFORMAÇÕES FINANCEIRAS DA AÇÃO

U.O.: 2301 - GABINETE DO SECRETÁRIO DA FAZENDA (R\$ 1.00)

FONTES	2016	2017	2018	2019	TOTAL POR FONTE
OGE	200.000,00	200.000,00	200.000,00	200.000,00	800.000,00
TESOURO	200.000,00	200.000,00	200.000,00	200.000,00	800.000,00
TOTAL DA U.O.	200.000,00	200.000,00	200.000,00	200.000,00	800.000,00

U.O.: 2351 - FUNDO DE MODERNIZAÇÃO DA ADMINISTRAÇÃO FAZENDÁRIA - FUNDAF-GO (R\$ 1.00)

FONTES	2016	2017	2018	2019	TOTAL POR FONTE
OGE	20.000,00	20.000,00	20.000,00	20.000,00	80.000,00
PRÓPRIO	20.000,00	20.000,00	20.000,00	20.000,00	80.000,00
TOTAL DA U.O.	20.000,00	20.000,00	20.000,00	20.000,00	80.000,00

U.O.: 2702 - ENCARGOS GERAIS DO ESTADO (R\$ 1.00)

FONTES	2016	2017	2018	2019	TOTAL POR FONTE
OGE	100.000,00	100.000,00	100.000,00	100.000,00	400.000,00
TESOURO	100.000,00	100.000,00	100.000,00	100.000,00	400.000,00
TOTAL DA U.O.	100.000,00	100.000,00	100.000,00	100.000,00	400.000,00

TOTAL FINANCEIRO DA AÇÃO (R\$ 1.00)

FONTES	2016	2017	2018	2019	TOTAL POR FONTE
OGE	320.000,00	320.000,00	320.000,00	320.000,00	1.280.000,00
TESOURO	300.000,00	300.000,00	300.000,00	300.000,00	1.200.000,00
PRÓPRIO	20.000,00	20.000,00	20.000,00	20.000,00	80.000,00
TOTAL GERAL	320.000,00	320.000,00	320.000,00	320.000,00	1.280.000,00

3024 - MODERNIZAÇÃO DA ADMINISTRAÇÃO TRIBUTÁRIA

ÓRGÃO RESPONSÁVEL: 2300 - SECRETARIA DA FAZENDA

OBJETIVO: Aprimorar os mecanismos de arrecadação e fiscalização, reduzir a evasão fiscal modernizando as áreas de fiscalização e aprimorando os mecanismos de arrecadação tributária.

SEGMENTO: DIVERSOS SEGMENTOS

METAS FÍSICAS

PRODUTO: NOTA FISCAL ELETRÔNICA AO CONSUMIDOR (NFC-E) IMPLANTADA / PERCENTUAL

REGIONALIZAÇÃO	2016	2017	2018	2019	TOTAL POR REGIÃO
ESTADO DE GOIÁS	100	0	0	0	100
TOTAL DO EXERCÍCIO	100	0	0	0	100

PRODUTO: SISTEMA DE AUDITORIA SETORES DE ENERGIA ELÉTRICA, COMUNICAÇÃO E SUBSTITUIÇÃO TRIBUTÁRIA IMPLANTADO / PERCENTUAL

REGIONALIZAÇÃO	2016	2017	2018	2019	TOTAL POR REGIÃO
ESTADO DE GOIÁS	30	50	20	0	100
TOTAL DO EXERCÍCIO	30	50	20	0	100

PRODUTO: SISTEMA DE FISCALIZAÇÃO TRIBUTÁRIA ELETRÔNICO IMPLANTADO / PERCENTUAL

REGIONALIZAÇÃO	2016	2017	2018	2019	TOTAL POR REGIÃO
ESTADO DE GOIÁS	35	40	25	0	100
TOTAL DO EXERCÍCIO	35	40	25	0	100

PRODUTO: SISTEMA DE RECUPERAÇÃO DE CRÉDITOS TRIBUTÁRIOS LANÇADOS IMPLANTADO / PERCENTUAL

REGIONALIZAÇÃO	2016	2017	2018	2019	TOTAL POR REGIÃO
ESTADO DE GOIÁS	20	20	20	40	100
TOTAL DO EXERCÍCIO	20	20	20	40	100

PRODUTO: SISTEMA DO PROCESSO ADMINISTRATIVO ELETRÔNICO (PAT-E) IMPLANTADO / PERCENTUAL

REGIONALIZAÇÃO	2016	2017	2018	2019	TOTAL POR REGIÃO
ESTADO DE GOIÁS	35	40	25	0	100
TOTAL DO EXERCÍCIO	35	40	25	0	100



INFORMAÇÕES FINANCEIRAS DA AÇÃO

U.O.: 2301 - GABINETE DO SECRETÁRIO DA FAZENDA

(R\$ 1,00)

FONTES	2016	2017	2018	2019	TOTAL POR FONTE
OGE	8.573.000,00	8.573.000,00	11.431.000,00	11.431.000,00	40.008.000,00
OUTRAS	8.573.000,00	8.573.000,00	11.431.000,00	11.431.000,00	40.008.000,00
TOTAL DA U.O.	8.573.000,00	8.573.000,00	11.431.000,00	11.431.000,00	40.008.000,00

TOTAL FINANCEIRO DA AÇÃO

(R\$ 1,00)

FONTES	2016	2017	2018	2019	TOTAL POR FONTE
OGE	8.573.000,00	8.573.000,00	11.431.000,00	11.431.000,00	40.008.000,00
OUTRAS	8.573.000,00	8.573.000,00	11.431.000,00	11.431.000,00	40.008.000,00
TOTAL GERAL	8.573.000,00	8.573.000,00	11.431.000,00	11.431.000,00	40.008.000,00



2700 - SECRETARIA DE GESTÃO E PLANEJAMENTO

1023 - PROGRAMA EXCELÊNCIA DOS SERVIÇOS PÚBLICOS

EIXO: GESTÃO PARA RESULTADOS

ÁREA: GESTÃO PÚBLICA E TRANSPARÊNCIA

TIPO: GESTÃO DE POLÍTICAS PÚBLICAS

DESCRIÇÃO: O Programa visa reduzir as dificuldades dos órgãos e entidades do Poder Executivo Estadual na oferta de serviços de qualidade aos cidadãos, os quais requerem cada vez mais a presença do Estado no atendimento de suas demandas.

OBJETIVO: Promover a excelência dos serviços ofertados aos cidadãos, buscando a satisfação de suas necessidades por meio da integração, padronização, avaliação e universalização de atendimento de qualidade, induzindo a melhoria da prestação de serviços públicos à sociedade.

INDICADORES: NENHUM INDICADOR

PÚBLICO ALVO: ESTADO DE GOIÁS

INFORMAÇÕES FINANCEIRAS DO PROGRAMA

(R\$ 1,00)

FONTES	2016	2017	2018	2019	TOTAL DO PERÍODO
OGE	35.444.000,00	52.624.000,00	58.733.000,00	74.726.000,00	221.527.000,00
TESOURO	30.208.000,00	47.120.000,00	50.410.000,00	66.381.000,00	194.119.000,00
PRÓPRIO	3.711.000,00	4.708.000,00	7.277.000,00	7.295.000,00	22.991.000,00
CONVÊNIO	57.000,00	61.000,00	66.000,00	70.000,00	254.000,00
OUTRAS	1.468.000,00	735.000,00	980.000,00	980.000,00	4.163.000,00
EXTRA OGE	2.080.000,00	2.080.000,00	2.080.000,00	2.080.000,00	8.320.000,00
PRÓPRIO	2.080.000,00	2.080.000,00	2.080.000,00	2.080.000,00	8.320.000,00
TOTAL GERAL	37.524.000,00	54.704.000,00	60.813.000,00	76.806.000,00	229.847.000,00

3025 - MELHORIA DO ATENDIMENTO AO CIDADÃO CONTRIBUINTE

ÓRGÃO RESPONSÁVEL: 2300 - SECRETARIA DA FAZENDA

OBJETIVO: Aumentar o nível de satisfação do cidadão contribuinte, oferecendo alternativas de atendimento presencial, telefônico e eletrônico de qualidade.

SEGMENTO: DIVERSOS SEGMENTOS

METAS FÍSICAS

PRODUTO: UNIDADE FAZENDÁRIA COM ATENDIMENTO PADRÃO IMPLANTADO / NUMERO

REGIONALIZAÇÃO	2016	2017	2018	2019	TOTAL POR REGIÃO
ESTADO DE GOIÁS	4	2	0	0	4
TOTAL DO EXERCÍCIO	4	2	0	0	4

INFORMAÇÕES FINANCEIRAS DA AÇÃO

U.O.: 2301 - GABINETE DO SECRETÁRIO DA FAZENDA

(R\$ 1,00)

FONTES	2016	2017	2018	2019	TOTAL POR FONTE
OGE	1.468.000,00	735.000,00	980.000,00	980.000,00	4.163.000,00
OUTRAS	1.468.000,00	735.000,00	980.000,00	980.000,00	4.163.000,00
TOTAL DA U.O.	1.468.000,00	735.000,00	980.000,00	980.000,00	4.163.000,00

TOTAL FINANCEIRO DA AÇÃO

(R\$ 1,00)

FONTES	2016	2017	2018	2019	TOTAL POR FONTE
OGE	1.468.000,00	735.000,00	980.000,00	980.000,00	4.163.000,00
OUTRAS	1.468.000,00	735.000,00	980.000,00	980.000,00	4.163.000,00
TOTAL GERAL	1.468.000,00	735.000,00	980.000,00	980.000,00	4.163.000,00

2102 - ATENDIMENTO AO CIDADÃO - VAPT VUPT

ÓRGÃO RESPONSÁVEL: 2700 - SECRETARIA DE GESTÃO E PLANEJAMENTO

OBJETIVO: Manter em bom estado de funcionamento e conservação as unidades do Vapt Vupt possibilitando a realização dos serviços públicos em instalações adequadas.

SEGMENTO: DIVERSOS SEGMENTOS

METAS FÍSICAS

PRODUTO: ATENDIMENTO REALIZADO PELO VAPT VUPT / NUMERO

REGIONALIZAÇÃO	2016	2017	2018	2019	TOTAL POR REGIÃO
ESTADO DE GOIÁS	11.957.000	12.674.000	13.335.000	14.241.000	52.207.000
TOTAL DO EXERCÍCIO	11.957.000	12.674.000	13.335.000	14.241.000	52.207.000



PRODUTO: SERVIÇO OFERECIDO PELO VAPT VUPT / NUMERO

REGIONALIZAÇÃO	2016	2017	2018	2019	TOTAL POR REGIÃO
ESTADO DE GOIÁS	804	804	804	804	804
TOTAL DO EXERCÍCIO	804	804	804	804	804

PRODUTO: UNIDADE VAPT VUPT MANTIDA / NUMERO

REGIONALIZAÇÃO	2016	2017	2018	2019	TOTAL POR REGIÃO
ESTADO DE GOIÁS	91	145	160	170	170
TOTAL DO EXERCÍCIO	91	145	160	170	170

INFORMAÇÕES FINANCEIRAS DA AÇÃO

U.O.: 2704 - SUPERINTENDÊNCIA EXECUTIVA DE GESTÃO (R\$ 1.00)

FONTES	2016	2017	2018	2019	TOTAL POR FONTE
OGE	23.900.000,00	38.900.000,00	48.900.000,00	63.900.000,00	175.600.000,00
TESOURO	23.900.000,00	38.900.000,00	48.900.000,00	63.900.000,00	175.600.000,00
TOTAL DA U.O.	23.900.000,00	38.900.000,00	48.900.000,00	63.900.000,00	175.600.000,00

U.O.: 2751 - FUNDO DE CAPACITAÇÃO DO SERVIDOR E DE MODERNIZAÇÃO DO ESTADO DE GOIÁS - FUNCAM (R\$ 1.00)

FONTES	2016	2017	2018	2019	TOTAL POR FONTE
OGE	1.800.000,00	2.500.000,00	5.000.000,00	5.000.000,00	14.300.000,00
PRÓPRIO	1.800.000,00	2.500.000,00	5.000.000,00	5.000.000,00	14.300.000,00
TOTAL DA U.O.	1.800.000,00	2.500.000,00	5.000.000,00	5.000.000,00	14.300.000,00

TOTAL FINANCEIRO DA AÇÃO (R\$ 1.00)

FONTES	2016	2017	2018	2019	TOTAL POR FONTE
OGE	25.700.000,00	41.400.000,00	53.900.000,00	68.900.000,00	189.900.000,00
TESOURO	23.900.000,00	38.900.000,00	48.900.000,00	63.900.000,00	175.600.000,00
PRÓPRIO	1.800.000,00	2.500.000,00	5.000.000,00	5.000.000,00	14.300.000,00
TOTAL GERAL	25.700.000,00	41.400.000,00	53.900.000,00	68.900.000,00	189.900.000,00

2103 - GOVERNO ELETRÔNICO

ÓRGÃO RESPONSÁVEL: 2700 - SECRETARIA DE GESTÃO E PLANEJAMENTO

OBJETIVO: Sofisticação do Vapt Vupt Digital, com a inclusão de novos serviços (via webservice) e personalização dos serviços para que o cidadão ao entrar no site ou aplicativo acesse sua página de "serviços personalizados" e consiga retirar um boleto de conta, ou IPVA sem a necessidade de digitar os dados; Divulgar os canais digitais de atendimento (web, app, 0800) na TV e Rádio; Induzir o cidadão que está na fila da unidade física do Vapt Vupt esperando por serviços simples que estão na internet e app a usar os canais digitais.

SEGMENTO: DIVERSOS SEGMENTOS

METAS FÍSICAS

PRODUTO: NOVO SERVIÇO OFERTADO VIA VAPT VUPT DIGITAL / NUMERO

REGIONALIZAÇÃO	2016	2017	2018	2019	TOTAL POR REGIÃO
ESTADO DE GOIÁS	50	30	30	30	140
TOTAL DO EXERCÍCIO	50	30	30	30	140

PRODUTO: SITE ADEQUADO A TRANSPARÊNCIA PÚBLICA / NUMERO

REGIONALIZAÇÃO	2016	2017	2018	2019	TOTAL POR REGIÃO
ESTADO DE GOIÁS	54	0	0	0	54
TOTAL DO EXERCÍCIO	54	0	0	0	54

PRODUTO: SITE GOVERNAMENTAL PADRONIZADO / NUMERO

REGIONALIZAÇÃO	2016	2017	2018	2019	TOTAL POR REGIÃO
ESTADO DE GOIÁS	20	20	20	20	80
TOTAL DO EXERCÍCIO	20	20	20	20	80



INFORMAÇÕES FINANCEIRAS DA AÇÃO

U.O.: 2704 - SUPERINTENDÊNCIA EXECUTIVA DE GESTÃO (RS 1,00)

FONTES	2016	2017	2018	2019	TOTAL POR FONTE
OGE	200.000,00	10.000,00	10.000,00	10.000,00	230.000,00
TESOURO	200.000,00	10.000,00	10.000,00	10.000,00	230.000,00
TOTAL DA U.O.	200.000,00	10.000,00	10.000,00	10.000,00	230.000,00

TOTAL FINANCEIRO DA AÇÃO (RS 1,00)

FONTES	2016	2017	2018	2019	TOTAL POR FONTE
OGE	200.000,00	10.000,00	10.000,00	10.000,00	230.000,00
TESOURO	200.000,00	10.000,00	10.000,00	10.000,00	230.000,00
TOTAL GERAL	200.000,00	10.000,00	10.000,00	10.000,00	230.000,00

3026 - CONSTRUÇÃO, AMPLIAÇÃO, REFORMA E ADEQUAÇÃO DE UNIDADES DO VAPT VUPT

ÓRGÃO RESPONSÁVEL: 2700 - SECRETARIA DE GESTÃO E PLANEJAMENTO

OBJETIVO: Expandir o modelo de atendimento do Vapt Vupt, adotando novas modalidades que permitam atingir as mais remotas e diminutas localidades do Estado.

SEGMENTO: DIVERSOS SEGMENTOS

METAS FÍSICAS

PRODUTO: UNIDADE VAPT VUPT IMPLANTADA / NUMERO

REGIONALIZAÇÃO	2016	2017	2018	2019	TOTAL POR REGIÃO
ESTADO DE GOIÁS	30	45	15	10	100
TOTAL DO EXERCÍCIO	30	45	15	10	100

INFORMAÇÕES FINANCEIRAS DA AÇÃO

U.O.: 2704 - SUPERINTENDÊNCIA EXECUTIVA DE GESTÃO (RS 1,00)

FONTES	2016	2017	2018	2019	TOTAL POR FONTE
OGE	6.118.000,00	8.220.000,00	1.510.000,00	2.481.000,00	18.329.000,00
TESOURO	6.108.000,00	8.210.000,00	1.500.000,00	2.471.000,00	18.289.000,00
CONVÊNIO	10.000,00	10.000,00	10.000,00	10.000,00	40.000,00
TOTAL DA U.O.	6.118.000,00	8.220.000,00	1.510.000,00	2.481.000,00	18.329.000,00

U.O.: 2751 - FUNDO DE CAPACITAÇÃO DO SERVIDOR E DE MODERNIZAÇÃO DO ESTADO DE GOIÁS - FUNCAM (RS 1,00)

FONTES	2016	2017	2018	2019	TOTAL POR FONTE
OGE	761.000,00	1.000.000,00	1.000.000,00	1.000.000,00	3.761.000,00
PRÓPRIO	761.000,00	1.000.000,00	1.000.000,00	1.000.000,00	3.761.000,00
TOTAL DA U.O.	761.000,00	1.000.000,00	1.000.000,00	1.000.000,00	3.761.000,00

TOTAL FINANCEIRO DA AÇÃO (RS 1,00)

FONTES	2016	2017	2018	2019	TOTAL POR FONTE
OGE	6.879.000,00	9.220.000,00	2.510.000,00	3.481.000,00	22.090.000,00
TESOURO	6.108.000,00	8.210.000,00	1.500.000,00	2.471.000,00	18.289.000,00
PRÓPRIO	761.000,00	1.000.000,00	1.000.000,00	1.000.000,00	3.761.000,00
CONVÊNIO	10.000,00	10.000,00	10.000,00	10.000,00	40.000,00
TOTAL GERAL	6.879.000,00	9.220.000,00	2.510.000,00	3.481.000,00	22.090.000,00

2104 - PESQUISA DE SATISFAÇÃO DOS SERVIÇOS PÚBLICOS

ÓRGÃO RESPONSÁVEL: 5702 - AGÊNCIA GOIANA DE REGULAÇÃO, CONTROLE E FISCALIZAÇÃO DE SERVIÇOS PÚBLICOS - AGR

OBJETIVO: Aumentar a satisfação do cidadão/usuário, por meio da realização de pesquisas.

SEGMENTO: DIVERSOS SEGMENTOS

METAS FÍSICAS

PRODUTO: PESQUISA DE SATISFAÇÃO DO CIDADÃO-USUÁRIO DOS SERVIÇOS PÚBLICOS REALIZADA / NUMERO

REGIONALIZAÇÃO	2016	2017	2018	2019	TOTAL POR REGIÃO
ESTADO DE GOIÁS	1	1	1	1	4
TOTAL DO EXERCÍCIO	1	1	1	1	4



INFORMAÇÕES FINANCEIRAS DA AÇÃO

U.O.: 5702 - AGÊNCIA GOIANA DE REGULAÇÃO, CONTROLE E FISCALIZAÇÃO DE SERVIÇOS PÚBLICOS - AGR (R\$ 1,00)

FONTES	2016	2017	2018	2019	TOTAL POR FONTE
OGE	397.000,00	419.000,00	445.000,00	455.000,00	1.716.000,00
PRÓPRIO	350.000,00	368.000,00	389.000,00	395.000,00	1.502.000,00
CONVÊNIO	47.000,00	51.000,00	56.000,00	60.000,00	214.000,00
TOTAL DA U.O.	397.000,00	419.000,00	445.000,00	455.000,00	1.716.000,00

TOTAL FINANCEIRO DA AÇÃO (R\$ 1,00)

FONTES	2016	2017	2018	2019	TOTAL POR FONTE
OGE	397.000,00	419.000,00	445.000,00	455.000,00	1.716.000,00
PRÓPRIO	350.000,00	368.000,00	389.000,00	395.000,00	1.502.000,00
CONVÊNIO	47.000,00	51.000,00	56.000,00	60.000,00	214.000,00
TOTAL GERAL	397.000,00	419.000,00	445.000,00	455.000,00	1.716.000,00

2105 - REGULAÇÃO, CONTROLE E FISCALIZAÇÃO DOS BENS DESESTATIZADOS, PARCERIAS E INVESTIMENTOS (OS, OSCIP E PPP)

ÓRGÃO RESPONSÁVEL: 5702 - AGÊNCIA GOIANA DE REGULAÇÃO, CONTROLE E FISCALIZAÇÃO DE SERVIÇOS PÚBLICOS - AGR

OBJETIVO: Conservar os bens públicos estaduais concedidos, por meio da regulação, controle e fiscalização, bem como da elaboração de normas de utilização e conservação.

SEGMENTO: DIVERSOS SEGMENTOS

METAS FÍSICAS

PRODUTO: BENS DESESTATIZADOS FISCALIZADOS / NUMERO

REGIONALIZAÇÃO	2016	2017	2018	2019	TOTAL POR REGIÃO
ESTADO DE GOIÁS	600	600	600	600	2.400
TOTAL DO EXERCÍCIO	600	600	600	600	2.400

INFORMAÇÕES FINANCEIRAS DA AÇÃO

U.O.: 5702 - AGÊNCIA GOIANA DE REGULAÇÃO, CONTROLE E FISCALIZAÇÃO DE SERVIÇOS PÚBLICOS - AGR (R\$ 1,00)

FONTES	2016	2017	2018	2019	TOTAL POR FONTE
OGE	400.000,00	420.000,00	444.000,00	450.000,00	1.714.000,00
PRÓPRIO	400.000,00	420.000,00	444.000,00	450.000,00	1.714.000,00
TOTAL DA U.O.	400.000,00	420.000,00	444.000,00	450.000,00	1.714.000,00

TOTAL FINANCEIRO DA AÇÃO (R\$ 1,00)

FONTES	2016	2017	2018	2019	TOTAL POR FONTE
OGE	400.000,00	420.000,00	444.000,00	450.000,00	1.714.000,00
PRÓPRIO	400.000,00	420.000,00	444.000,00	450.000,00	1.714.000,00
TOTAL GERAL	400.000,00	420.000,00	444.000,00	450.000,00	1.714.000,00

2106 - REGULAÇÃO, CONTROLE E FISCALIZAÇÃO ECONÔMICO-FINANCEIRA DAS EMPRESAS PRESTADORAS DE SERVIÇOS PÚBLICOS

ÓRGÃO RESPONSÁVEL: 5702 - AGÊNCIA GOIANA DE REGULAÇÃO, CONTROLE E FISCALIZAÇÃO DE SERVIÇOS PÚBLICOS - AGR

OBJETIVO: Melhorar o desempenho econômico-financeiro das empresas concessionárias dos serviços públicos, por meio da regulação, controle e fiscalização, bem como da elaboração de normas para atuação das mesmas.

SEGMENTO: DIVERSOS SEGMENTOS

METAS FÍSICAS

PRODUTO: FISCALIZAÇÃO ECONÔMICO-FINANCEIRA DAS EMPRESAS PRESTADORAS DE SERVIÇOS PÚBLICOS REALIZADA / NUMERO

REGIONALIZAÇÃO	2016	2017	2018	2019	TOTAL POR REGIÃO
ESTADO DE GOIÁS	200	200	200	200	800
TOTAL DO EXERCÍCIO	200	200	200	200	800



INFORMAÇÕES FINANCEIRAS DA AÇÃO

U.O.: 5702 - AGÊNCIA GOIANA DE REGULÇÃO, CONTROLE E FISCALIZAÇÃO DE SERVIÇOS PÚBLICOS - AGR (R\$ 1.00)

FONTES	2016	2017	2018	2019	TOTAL POR FONTE
OGE	400.000,00	420.000,00	444.000,00	450.000,00	1.714.000,00
PRÓPRIO	400.000,00	420.000,00	444.000,00	450.000,00	1.714.000,00
TOTAL DA U.O.	400.000,00	420.000,00	444.000,00	450.000,00	1.714.000,00

TOTAL FINANCEIRO DA AÇÃO

(R\$ 1.00)

FONTES	2016	2017	2018	2019	TOTAL POR FONTE
OGE	400.000,00	420.000,00	444.000,00	450.000,00	1.714.000,00
PRÓPRIO	400.000,00	420.000,00	444.000,00	450.000,00	1.714.000,00
TOTAL GERAL	400.000,00	420.000,00	444.000,00	450.000,00	1.714.000,00

3027 - REALIZAÇÃO DE PARCERIAS ENTRE O SETOR PÚBLICO, PRIVADO E ENTIDADES NÃO GOVERNAMENTAIS

ÓRGÃO RESPONSÁVEL: 6706 - COMPANHIA DE INVESTIMENTO E PARCERIAS DO ESTADO DE GOIÁS - GOIASPARCERIAS

OBJETIVO: Fomento ou desenvolvimento sócio econômico do Estado, através de parcerias público-privadas.

SEGMENTO: DIVERSOS SEGMENTOS

METAS FÍSICAS

PRODUTO: PARCERIAS REALIZADAS / NUMERO

REGIONALIZAÇÃO	2016	2017	2018	2019	TOTAL POR REGIÃO
ESTADO DE GOIÁS	5	3	3	3	14
TOTAL DO EXERCÍCIO	5	3	3	3	14

INFORMAÇÕES FINANCEIRAS DA AÇÃO

U.O.: 6706 - COMPANHIA DE INVESTIMENTO E PARCERIAS DO ESTADO DE GOIÁS - GOIASPARCERIAS (R\$ 1.00)

FONTES	2016	2017	2018	2019	TOTAL POR FONTE
EXTRA OGE	2.080.000,00	2.080.000,00	2.080.000,00	2.080.000,00	8.320.000,00
PRÓPRIO	2.080.000,00	2.080.000,00	2.080.000,00	2.080.000,00	8.320.000,00
TOTAL DA U.O.	2.080.000,00	2.080.000,00	2.080.000,00	2.080.000,00	8.320.000,00

TOTAL FINANCEIRO DA AÇÃO

(R\$ 1.00)

FONTES	2016	2017	2018	2019	TOTAL POR FONTE
EXTRA OGE	2.080.000,00	2.080.000,00	2.080.000,00	2.080.000,00	8.320.000,00
PRÓPRIO	2.080.000,00	2.080.000,00	2.080.000,00	2.080.000,00	8.320.000,00
TOTAL GERAL	2.080.000,00	2.080.000,00	2.080.000,00	2.080.000,00	8.320.000,00



1024 - PROGRAMA GESTÃO E VALORIZAÇÃO DOS SERVIDORES PÚBLICOS

EIXO: GESTÃO PARA RESULTADOS
ÁREA: GESTÃO PÚBLICA E TRANSPARÊNCIA
TIPO: GESTÃO DE POLÍTICAS PÚBLICAS
DESCRIÇÃO: O Programa de Gestão e Valorização dos Servidores Públicos constitui-se de ações estratégicas que proporcionem melhores condições de trabalho, políticas de recursos humanos e salariais que possibilitem o crescimento profissional, modernização da administração pública, valorização, qualificação do servidor e melhoria da produtividade.
OBJETIVO: Implementar políticas de recursos humanos e de políticas salariais visando a motivação, produtividade e crescimento profissional do servidor, trazendo modernidade e celeridade nos serviços prestados à sociedade.
INDICADORES: TRANSPARÊNCIA
PÚBLICO ALVO: SERVIDORES PÚBLICOS DO ESTADO DE GOIÁS.

INFORMAÇÕES FINANCEIRAS DO PROGRAMA

(R\$ 1,00)

FONTES	2016	2017	2018	2019	TOTAL DO PERÍODO
OGE	5.177.000,00	6.097.000,00	2.873.000,00	2.789.000,00	16.936.000,00
TESOURO	3.940.000,00	2.720.000,00	950.000,00	990.000,00	8.600.000,00
PRÓPRIO	652.000,00	2.792.000,00	1.143.000,00	1.019.000,00	5.606.000,00
OUTRAS	585.000,00	585.000,00	780.000,00	780.000,00	2.730.000,00
TOTAL GERAL	5.177.000,00	6.097.000,00	2.873.000,00	2.789.000,00	16.936.000,00

2107 - QUALIFICAÇÃO FISCAL, TRIBUTÁRIA E ADMINISTRATIVA

ÓRGÃO RESPONSÁVEL: 2300 - SECRETARIA DA FAZENDA
OBJETIVO: Possibilitar as condições materiais e tecnológicas para o desenvolvimento e atualização profissional dos servidores da área fiscal, tributária e administrativa da Secretaria da Fazenda.
SEGMENTO: DIVERSOS SEGMENTOS

METAS FÍSICAS

PRODUTO: SERVIDOR DA SEFAZ QUALIFICADO / NUMERO

REGIONALIZAÇÃO	2016	2017	2018	2019	TOTAL POR REGIÃO
ESTADO DE GOIÁS	350	350	350	350	1.400
TOTAL DO EXERCÍCIO	350	350	350	350	1.400

INFORMAÇÕES FINANCEIRAS DA AÇÃO

U.O.: 2301 - GABINETE DO SECRETÁRIO DA FAZENDA

(R\$ 1,00)

FONTES	2016	2017	2018	2019	TOTAL POR FONTE
OGE	585.000,00	585.000,00	780.000,00	780.000,00	2.730.000,00
OUTRAS	585.000,00	585.000,00	780.000,00	780.000,00	2.730.000,00
TOTAL DA U.O.	585.000,00	585.000,00	780.000,00	780.000,00	2.730.000,00

TOTAL FINANCEIRO DA AÇÃO

(R\$ 1,00)

FONTES	2016	2017	2018	2019	TOTAL POR FONTE
OGE	585.000,00	585.000,00	780.000,00	780.000,00	2.730.000,00
OUTRAS	585.000,00	585.000,00	780.000,00	780.000,00	2.730.000,00
TOTAL GERAL	585.000,00	585.000,00	780.000,00	780.000,00	2.730.000,00

2259 - ATENÇÃO À SAÚDE DOS SERVIDORES

ÓRGÃO RESPONSÁVEL: 2700 - SECRETARIA DE GESTÃO E PLANEJAMENTO
OBJETIVO: Prevenção e atenção à saúde do servidor e descentralização da perícias médicas.
SEGMENTO: SERVIDOR PÚBLICO

METAS FÍSICAS

PRODUTO: COLABORADOR ASSISTIDO COM PROMOÇÃO, PREVENÇÃO E CONTROLE DA SAÚDE / NUMERO

REGIONALIZAÇÃO	2016	2017	2018	2019	TOTAL POR REGIÃO
ESTADO DE GOIÁS	40.000	40.000	40.000	40.000	40.000
TOTAL DO EXERCÍCIO	40.000	40.000	40.000	40.000	40.000



PRODUTO: MUNICÍPIO COM PERÍCIA MÉDICA IMPLANTADO / NUMERO					
REGIONALIZAÇÃO	2016	2017	2018	2019	TOTAL POR REGIÃO
REGIÃO METROPOLITANA DE GOIÂNIA	2	0	0	0	2
REGIÃO CENTRO GOIANO (EIXO BR-153)	1	0	0	0	1
REGIÃO NORTE GOIANO	1	0	0	0	1
REGIÃO SUDESTE GOIANO (ESTRADA DE FERRO)	2	0	0	0	2
REGIÃO SUDOESTE GOIANO	2	0	0	0	2
TOTAL DO EXERCÍCIO	8	0	0	0	8

PRODUTO: PROGRAMA DE PREVENÇÃO E ATENÇÃO À SAÚDE DO SERVIDOR IMPLANTADO / PERCENTUAL					
REGIONALIZAÇÃO	2016	2017	2018	2019	TOTAL POR REGIÃO
ESTADO DE GOIÁS	50	16	16	18	100
TOTAL DO EXERCÍCIO	50	16	16	18	100

INFORMAÇÕES FINANCEIRAS DA AÇÃO

U.O.: 2704 - SUPERINTENDÊNCIA EXECUTIVA DE GESTÃO (R\$ 1,00)					
FONTES	2016	2017	2018	2019	TOTAL POR FONTE
OGE	933.000,00	655.000,00	50.000,00	40.000,00	1.678.000,00
TESOURO	933.000,00	655.000,00	50.000,00	40.000,00	1.678.000,00
TOTAL DA U.O.	933.000,00	655.000,00	50.000,00	40.000,00	1.678.000,00

U.O.: 2751 - FUNDO DE CAPACITAÇÃO DO SERVIDOR E DE MODERNIZAÇÃO DO ESTADO DE GOIÁS - FUNCAM (R\$ 1,00)					
FONTES	2016	2017	2018	2019	TOTAL POR FONTE
OGE	40.000,00	743.000,00	179.000,00	120.000,00	1.082.000,00
PRÓPRIO	40.000,00	743.000,00	179.000,00	120.000,00	1.082.000,00
TOTAL DA U.O.	40.000,00	743.000,00	179.000,00	120.000,00	1.082.000,00

TOTAL FINANCEIRO DA AÇÃO (R\$ 1,00)

FONTES	2016	2017	2018	2019	TOTAL POR FONTE
OGE	973.000,00	1.398.000,00	229.000,00	160.000,00	2.760.000,00
TESOURO	933.000,00	655.000,00	50.000,00	40.000,00	1.678.000,00
PRÓPRIO	40.000,00	743.000,00	179.000,00	120.000,00	1.082.000,00
TOTAL GERAL	973.000,00	1.398.000,00	229.000,00	160.000,00	2.760.000,00

2260 - BENEFÍCIOS AOS SERVIDORES

ÓRGÃO RESPONSÁVEL: 2700 - SECRETARIA DE GESTÃO E PLANEJAMENTO

OBJETIVO: Implantação da Central de Atendimento de Consignação ao Servidor, fomento de parcerias em prol dos servidores, aumento do número de serviços oferecidos no Portal do Servidor e aumento do número de servidores atendidos com o benefício do auxílio-creche.

SEGMENTO: SERVIDOR PÚBLICO

METAS FÍSICAS

PRODUTO: AUXÍLIO CRECHE CONCEDIDO / NUMERO					
REGIONALIZAÇÃO	2016	2017	2018	2019	TOTAL POR REGIÃO
ESTADO DE GOIÁS	1.200	1.200	1.200	1.200	4.800
TOTAL DO EXERCÍCIO	1.200	1.200	1.200	1.200	4.800

PRODUTO: CENTRAL DE ATENDIMENTO DE CONSIGNAÇÃO AO SERVIDOR IMPLANTADA / PERCENTUAL					
REGIONALIZAÇÃO	2016	2017	2018	2019	TOTAL POR REGIÃO
ESTADO DE GOIÁS	100	0	0	0	100
TOTAL DO EXERCÍCIO	100	0	0	0	100

PRODUTO: PARceria EM PROL DO SERVIDOR FIRMADA / NUMERO					
REGIONALIZAÇÃO	2016	2017	2018	2019	TOTAL POR REGIÃO
ESTADO DE GOIÁS	50	50	50	50	200
TOTAL DO EXERCÍCIO	50	50	50	50	200



PRODUTO: SERVIÇO OFERECIDO NO PORTAL DO SERVIDOR / NUMERO					
REGIONALIZAÇÃO	2016	2017	2018	2019	TOTAL POR REGIÃO
ESTADO DE GOIÁS	10	10	10	10	40
TOTAL DO EXERCÍCIO	10	10	10	10	40

INFORMAÇÕES FINANCEIRAS DA AÇÃO

U.O.: 2704 - SUPERINTENDÊNCIA EXECUTIVA DE GESTÃO (R\$ 1.00)					
FONTES	2016	2017	2018	2019	TOTAL POR FONTE
OGE	934.000,00	668.000,00	50.000,00	50.000,00	1.702.000,00
TESOURO	934.000,00	668.000,00	50.000,00	50.000,00	1.702.000,00
TOTAL DA U.O.	934.000,00	668.000,00	50.000,00	50.000,00	1.702.000,00

U.O.: 2751 - FUNDO DE CAPACITAÇÃO DO SERVIDOR E DE MODERNIZAÇÃO DO ESTADO DE GOIÁS - FUNCAM (R\$ 1.00)					
FONTES	2016	2017	2018	2019	TOTAL POR FONTE
OGE	42.000,00	745.000,00	181.000,00	121.000,00	1.089.000,00
PRÓPRIO	42.000,00	745.000,00	181.000,00	121.000,00	1.089.000,00
TOTAL DA U.O.	42.000,00	745.000,00	181.000,00	121.000,00	1.089.000,00

TOTAL FINANCEIRO DA AÇÃO (R\$ 1.00)

FONTES	2016	2017	2018	2019	TOTAL POR FONTE
OGE	976.000,00	1.413.000,00	231.000,00	171.000,00	2.791.000,00
TESOURO	934.000,00	668.000,00	50.000,00	50.000,00	1.702.000,00
PRÓPRIO	42.000,00	745.000,00	181.000,00	121.000,00	1.089.000,00
TOTAL GERAL	976.000,00	1.413.000,00	231.000,00	171.000,00	2.791.000,00

2261 - DESENVOLVIMENTO E APERFEIÇOAMENTO DE POLÍTICAS DE RECURSOS HUMANOS

ÓRGÃO RESPONSÁVEL: 2700 - SECRETARIA DE GESTÃO E PLANEJAMENTO

OBJETIVO: Modernizar a gestão de pessoal, atualizar legislações de pessoal, melhor aproveitamento da força de trabalho, promover a gestão estratégica de pessoal de forma sistêmica e articulada.

Implementar a Avaliação de desempenho individual dos servidores públicos do Poder Executivo Estadual com a finalidade de estimular o aumento da produtividade dos servidores, melhorar as relações interpessoais, promover o auto aperfeiçoamento do servidor, dar conhecimento dos padrões de avaliação da organização, identificar as necessidades de treinamento e dar feedback ao avaliado sobre o seu desempenho.

Desenvolver e aplicar políticas de remuneração no âmbito do Poder Executivo Estadual com a finalidade de melhorar a capacidade remuneratória recompondo o poder aquisitivo salarial dos servidores, promovendo o equilíbrio remuneratório e adequando as regras de evolução nas carreiras à política de mérito.

SEGMENTO: SERVIDOR PÚBLICO

METAS FÍSICAS

PRODUTO: ATO NORMATIVO DE PESSOAL APERFEIÇOADO / NUMERO					
REGIONALIZAÇÃO	2016	2017	2018	2019	TOTAL POR REGIÃO
ESTADO DE GOIÁS	1	1	1	1	4
TOTAL DO EXERCÍCIO	1	1	1	1	4

PRODUTO: CARREIRA COM EVOLUÇÃO POR MÉRITO INSTITUÍDA / NUMERO					
REGIONALIZAÇÃO	2016	2017	2018	2019	TOTAL POR REGIÃO
ESTADO DE GOIÁS	1	1	1	1	4
TOTAL DO EXERCÍCIO	1	1	1	1	4

PRODUTO: DATA-BASE CONCEDIDA / NUMERO					
REGIONALIZAÇÃO	2016	2017	2018	2019	TOTAL POR REGIÃO
ESTADO DE GOIÁS	1	1	1	1	4
TOTAL DO EXERCÍCIO	1	1	1	1	4

PRODUTO: EQUILÍBRIO REMUNERATÓRIO ENTRE CARREIRAS INSTITUÍDO / NUMERO					
REGIONALIZAÇÃO	2016	2017	2018	2019	TOTAL POR REGIÃO
ESTADO DE GOIÁS	1	1	1	1	4
TOTAL DO EXERCÍCIO	1	1	1	1	4

PRODUTO: INSTRUMENTO DE AVALIAÇÃO DE DESEMPENHO INSTITUÍDO / NUMERO					
REGIONALIZAÇÃO	2016	2017	2018	2019	TOTAL POR REGIÃO
ESTADO DE GOIÁS	1	1	0	0	2
TOTAL DO EXERCÍCIO	1	1	0	0	2



PRODUTO: PISO MAGISTÉRIO CONCEDIDO / NUMERO					
REGIONALIZAÇÃO	2016	2017	2018	2019	TOTAL POR REGIÃO
ESTADO DE GOIÁS	1	1	1	1	4
TOTAL DO EXERCÍCIO	1	1	1	1	4
INFORMAÇÕES FINANCEIRAS DA AÇÃO					
U.O.: 2704 - SUPERINTENDÊNCIA EXECUTIVA DE GESTÃO (R\$ 1,00)					
FONTES	2016	2017	2018	2019	TOTAL POR FONTE
OGE	400.000,00	450.000,00	480.000,00	500.000,00	1.830.000,00
TESOURO	400.000,00	450.000,00	480.000,00	500.000,00	1.830.000,00
TOTAL DA U.O.	400.000,00	450.000,00	480.000,00	500.000,00	1.830.000,00
U.O.: 2751 - FUNDO DE CAPACITAÇÃO DO SERVIDOR E DE MODERNIZAÇÃO DO ESTADO DE GOIÁS - FUNCAM (R\$ 1,00)					
FONTES	2016	2017	2018	2019	TOTAL POR FONTE
OGE	300.000,00	320.000,00	350.000,00	400.000,00	1.370.000,00
PRÓPRIO	300.000,00	320.000,00	350.000,00	400.000,00	1.370.000,00
TOTAL DA U.O.	300.000,00	320.000,00	350.000,00	400.000,00	1.370.000,00
TOTAL FINANCEIRO DA AÇÃO (R\$ 1,00)					
FONTES	2016	2017	2018	2019	TOTAL POR FONTE
OGE	700.000,00	770.000,00	830.000,00	900.000,00	3.200.000,00
TESOURO	400.000,00	450.000,00	480.000,00	500.000,00	1.830.000,00
PRÓPRIO	300.000,00	320.000,00	350.000,00	400.000,00	1.370.000,00
TOTAL GERAL	700.000,00	770.000,00	830.000,00	900.000,00	3.200.000,00
3031 - MODERNIZAÇÃO DA GESTÃO DE RECURSOS HUMANOS					
ÓRGÃO RESPONSÁVEL: 2700 - SECRETARIA DE GESTÃO E PLANEJAMENTO					
OBJETIVO: Centralização da Folha de Pagamento na SEGPLAN, automatização dos processos de gestão de pessoas, digitalização do dossiê funcional e do Diário Oficial e implantação e consolidação do eSocial.					
SEGMENTO: SERVIDOR PÚBLICO					
METAS FÍSICAS					
PRODUTO: BANCO DE TALENTOS IMPLANTADO / PERCENTUAL					
REGIONALIZAÇÃO	2016	2017	2018	2019	TOTAL POR REGIÃO
ESTADO DE GOIÁS	100	0	0	0	100
TOTAL DO EXERCÍCIO	100	0	0	0	100
PRODUTO: DIÁRIO OFICIAL DIGITALIZADO / PERCENTUAL					
REGIONALIZAÇÃO	2016	2017	2018	2019	TOTAL POR REGIÃO
ESTADO DE GOIÁS	80	20	0	0	100
TOTAL DO EXERCÍCIO	80	20	0	0	100
PRODUTO: ORGÃO COM FOLHA DE PAGAMENTO CENTRALIZADA / NUMERO					
REGIONALIZAÇÃO	2016	2017	2018	2019	TOTAL POR REGIÃO
ESTADO DE GOIÁS	32	0	0	0	32
TOTAL DO EXERCÍCIO	32	0	0	0	32
PRODUTO: PROCESSO DE GESTÃO DE PESSOAL AUTOMATIZADO / NUMERO					
REGIONALIZAÇÃO	2016	2017	2018	2019	TOTAL POR REGIÃO
ESTADO DE GOIÁS	20	12	0	0	32
TOTAL DO EXERCÍCIO	20	12	0	0	32
PRODUTO: SISTEMA DE DOSSIÊ FUNCIONAL DIGITAL IMPLANTADO / PERCENTUAL					
REGIONALIZAÇÃO	2016	2017	2018	2019	TOTAL POR REGIÃO
ESTADO DE GOIÁS	20	80	0	0	100
TOTAL DO EXERCÍCIO	20	80	0	0	100



PRODUTO: SISTEMA E-SOCIAL IMPLANTADO / PERCENTUAL					
REGIONALIZAÇÃO	2016	2017	2018	2019	TOTAL POR REGIÃO
ESTADO DE GOIÁS	100	0	0	0	100
TOTAL DO EXERCÍCIO	100	0	0	0	100

INFORMAÇÕES FINANCEIRAS DA AÇÃO

U.O.: 2704 - SUPERINTENDÊNCIA EXECUTIVA DE GESTÃO (R\$ 1.00)					
FONTES	2016	2017	2018	2019	TOTAL POR FONTE
OGE	1.433.000,00	667.000,00	50.000,00	50.000,00	2.200.000,00
TESOURO	1.433.000,00	667.000,00	50.000,00	50.000,00	2.200.000,00
TOTAL DA U.O.	1.433.000,00	667.000,00	50.000,00	50.000,00	2.200.000,00

U.O.: 2751 - FUNDO DE CAPACITAÇÃO DO SERVIDOR E DE MODERNIZAÇÃO DO ESTADO DE GOIÁS - FUNCAM (R\$ 1.00)					
FONTES	2016	2017	2018	2019	TOTAL POR FONTE
OGE	40.000,00	743.000,00	179.000,00	120.000,00	1.082.000,00
PRÓPRIO	40.000,00	743.000,00	179.000,00	120.000,00	1.082.000,00
TOTAL DA U.O.	40.000,00	743.000,00	179.000,00	120.000,00	1.082.000,00

TOTAL FINANCEIRO DA AÇÃO (R\$ 1.00)

FONTES	2016	2017	2018	2019	TOTAL POR FONTE
OGE	1.473.000,00	1.410.000,00	229.000,00	170.000,00	3.282.000,00
TESOURO	1.433.000,00	667.000,00	50.000,00	50.000,00	2.200.000,00
PRÓPRIO	40.000,00	743.000,00	179.000,00	120.000,00	1.082.000,00
TOTAL GERAL	1.473.000,00	1.410.000,00	229.000,00	170.000,00	3.282.000,00

2108 - PROMOÇÃO, PREVENÇÃO E CONTROLE DA SAÚDE DO SERVIDOR DA POLÍCIA MILITAR

ÓRGÃO RESPONSÁVEL: 2902 - POLÍCIA MILITAR

OBJETIVO: Desenvolver ações de promoção, prevenção e controle da saúde do servidor.

SEGMENTO: DIVERSOS SEGMENTOS

METAS FÍSICAS

PRODUTO: SERVIDOR DA PMGO ATENDIDO EM PREVENÇÃO E CONTROLE DA SAÚDE / NUMERO					
REGIONALIZAÇÃO	2016	2017	2018	2019	TOTAL POR REGIÃO
ESTADO DE GOIÁS	2.000	2.000	2.000	2.000	8.000
TOTAL DO EXERCÍCIO	2.000	2.000	2.000	2.000	8.000

INFORMAÇÕES FINANCEIRAS DA AÇÃO

U.O.: 2902 - POLÍCIA MILITAR (R\$ 1.00)					
FONTES	2016	2017	2018	2019	TOTAL POR FONTE
OGE	120.000,00	130.000,00	140.000,00	150.000,00	540.000,00
TESOURO	120.000,00	130.000,00	140.000,00	150.000,00	540.000,00
TOTAL DA U.O.	120.000,00	130.000,00	140.000,00	150.000,00	540.000,00

U.O.: 2954 - FUNDO DE REAPARELHAMENTO E APERFEIÇOAMENTO DA POLÍCIA MILITAR - FREAP/PM (R\$ 1.00)					
FONTES	2016	2017	2018	2019	TOTAL POR FONTE
OGE	10.000,00	10.000,00	10.000,00	10.000,00	40.000,00
PRÓPRIO	10.000,00	10.000,00	10.000,00	10.000,00	40.000,00
TOTAL DA U.O.	10.000,00	10.000,00	10.000,00	10.000,00	40.000,00

TOTAL FINANCEIRO DA AÇÃO (R\$ 1.00)

FONTES	2016	2017	2018	2019	TOTAL POR FONTE
OGE	130.000,00	140.000,00	150.000,00	160.000,00	580.000,00
TESOURO	120.000,00	130.000,00	140.000,00	150.000,00	540.000,00
PRÓPRIO	10.000,00	10.000,00	10.000,00	10.000,00	40.000,00
TOTAL GERAL	130.000,00	140.000,00	150.000,00	160.000,00	580.000,00

**2109 - CUIDANDO DO CUIDADOR - ATENÇÃO À SAÚDE DO SERVIDOR DA ASSISTÊNCIA SOCIAL**

ÓRGÃO RESPONSÁVEL: 3800 - SECRETARIA DA MULHER, DO DESENVOLVIMENTO SOCIAL, DA IGUALDADE RACIAL, DOS DIREITOS HUMANOS E DO TRABALHO

OBJETIVO: Garantir ações de prevenção e promoção da saúde integral dos servidores da Secretaria da Mulher, do Desenvolvimento Social, da Igualdade Racial, dos Direitos Humanos e do Trabalho.

SEGMENTO: SERVIDOR PÚBLICO

METAS FÍSICAS

PRODUTO: SERVIDOR ATENDIDO COM AÇÕES DE ATENÇÃO A SAÚDE / NUMERO

REGIONALIZAÇÃO	2016	2017	2018	2019	TOTAL POR REGIÃO
REGIÃO METROPOLITANA DE GOIÂNIA	200	200	200	200	800
REGIÃO CENTRO GOIANO (EIXO BR-153)	50	50	50	50	200
REGIÃO NORTE GOIANO	25	25	25	25	100
REGIÃO NORDESTE GOIANO	120	120	120	120	480
REGIÃO ENTORNO DO DISTRITO FEDERAL	80	80	80	80	320
REGIÃO SUL GOIANO	25	25	25	25	100
TOTAL DO EXERCÍCIO	500	500	500	500	2.000

INFORMAÇÕES FINANCEIRAS DA AÇÃO

U.O.: 3801 - GABINETE DO SEC. DA MULHER, DO DESENV. SOCIAL, DA IGUALDADE RACIAL, DOS DIREITOS HUMANOS E DO TRABALHO (R\$ 1,00)

FONTES	2016	2017	2018	2019	TOTAL POR FONTE
OGE	120.000,00	150.000,00	180.000,00	200.000,00	650.000,00
TESOURO	120.000,00	150.000,00	180.000,00	200.000,00	650.000,00
TOTAL DA U.O.	120.000,00	150.000,00	180.000,00	200.000,00	650.000,00

TOTAL FINANCEIRO DA AÇÃO

(R\$ 1,00)

FONTES	2016	2017	2018	2019	TOTAL POR FONTE
OGE	120.000,00	150.000,00	180.000,00	200.000,00	650.000,00
TESOURO	120.000,00	150.000,00	180.000,00	200.000,00	650.000,00
TOTAL GERAL	120.000,00	150.000,00	180.000,00	200.000,00	650.000,00

2110 - CAPACITAÇÃO EM REGULAÇÃO, CONTROLE E FISCALIZAÇÃO DOS SERVIÇOS PÚBLICOS

ÓRGÃO RESPONSÁVEL: 5702 - AGÊNCIA GOIANA DE REGULAÇÃO, CONTROLE E FISCALIZAÇÃO DE SERVIÇOS PÚBLICOS - AGR

OBJETIVO: Capacitar o servidor através de cursos, treinamentos e reciclagem contínua nas áreas de regulação, controle e fiscalização de serviços públicos (curso exclusivo para servidores da AGR).

SEGMENTO: SERVIDOR PÚBLICO

METAS FÍSICAS

PRODUTO: SERVIDOR DA AGR CAPACITADO / NUMERO

REGIONALIZAÇÃO	2016	2017	2018	2019	TOTAL POR REGIÃO
ESTADO DE GOIÁS	60	60	60	60	240
TOTAL DO EXERCÍCIO	60	60	60	60	240

INFORMAÇÕES FINANCEIRAS DA AÇÃO

U.O.: 5702 - AGÊNCIA GOIANA DE REGULAÇÃO, CONTROLE E FISCALIZAÇÃO DE SERVIÇOS PÚBLICOS - AGR (R\$ 1,00)

FONTES	2016	2017	2018	2019	TOTAL POR FONTE
OGE	120.000,00	126.000,00	133.000,00	135.000,00	514.000,00
PRÓPRIO	120.000,00	126.000,00	133.000,00	135.000,00	514.000,00
TOTAL DA U.O.	120.000,00	126.000,00	133.000,00	135.000,00	514.000,00

TOTAL FINANCEIRO DA AÇÃO

(R\$ 1,00)

FONTES	2016	2017	2018	2019	TOTAL POR FONTE
OGE	120.000,00	126.000,00	133.000,00	135.000,00	514.000,00
PRÓPRIO	120.000,00	126.000,00	133.000,00	135.000,00	514.000,00
TOTAL GERAL	120.000,00	126.000,00	133.000,00	135.000,00	514.000,00



2111 - PROMOÇÃO DA SAÚDE DO SERVIDOR DA ÁREA DE CONTROLE, REGULAÇÃO E FISCALIZAÇÃO DE SERVIÇOS PÚBLICOS

ÓRGÃO RESPONSÁVEL: 5702 - AGÊNCIA GOIANA DE REGULAÇÃO, CONTROLE E FISCALIZAÇÃO DE SERVIÇOS PÚBLICOS - AGR

OBJETIVO: Melhorar a motivação e saúde dos servidores da AGR.

SEGMENTO: SERVIDOR PÚBLICO

METAS FÍSICAS

PRODUTO: SERVIDOR DA AGR ASSISTIDO COM PROMOÇÃO, PREVENÇÃO E CONTROLE DA SAÚDE / NUMERO

REGIONALIZAÇÃO	2016	2017	2018	2019	TOTAL POR REGIÃO
ESTADO DE GOIÁS	260	260	260	260	260
TOTAL DO EXERCÍCIO	260	260	260	260	260

INFORMAÇÕES FINANCEIRAS DA AÇÃO

U.O.: 5702 - AGÊNCIA GOIANA DE REGULAÇÃO, CONTROLE E FISCALIZAÇÃO DE SERVIÇOS PÚBLICOS - AGR

(R\$ 1,00)

FONTES	2016	2017	2018	2019	TOTAL POR FONTE
OGE	100.000,00	105.000,00	111.000,00	113.000,00	429.000,00
PRÓPRIO	100.000,00	105.000,00	111.000,00	113.000,00	429.000,00
TOTAL DA U.O.	100.000,00	105.000,00	111.000,00	113.000,00	429.000,00

TOTAL FINANCEIRO DA AÇÃO

(R\$ 1,00)

FONTES	2016	2017	2018	2019	TOTAL POR FONTE
OGE	100.000,00	105.000,00	111.000,00	113.000,00	429.000,00
PRÓPRIO	100.000,00	105.000,00	111.000,00	113.000,00	429.000,00
TOTAL GERAL	100.000,00	105.000,00	111.000,00	113.000,00	429.000,00

**1025 - PROGRAMA MODERNIZAÇÃO DA GESTÃO PÚBLICA**

EIXO: GESTÃO PARA RESULTADOS

ÁREA: GESTÃO PÚBLICA E TRANSPARÊNCIA

TIPO: GESTÃO DE POLÍTICAS PÚBLICAS

DESCRIÇÃO: O Programa de Modernização da Gestão Pública visa maior produtividade, qualidade e efetividade de ações, assegurando a busca contínua por excelência e inovação a fim de alcançar uma maior eficiência do gasto público, e ainda a promoção da governança sistêmica e eficiente das áreas funcionais no âmbito da administração pública estadual e propõe atender de forma padronizada as necessidades do Estado.

OBJETIVO: Propor e implantar/implementar políticas inovadoras de gestão e atividades, ferramentas e metodologias no âmbito da gestão pública do Poder Executivo Estadual, visando a modernização da Administração, cujos reflexos deverão ser traduzidos na melhoria da eficácia, eficiência e efetividade da Gestão Governamental.

INDICADORES: NENHUM INDICADOR

PÚBLICO ALVO: O ESTADO

INFORMAÇÕES FINANCEIRAS DO PROGRAMA

(R\$ 1,00)

FONTES	2016	2017	2018	2019	TOTAL DO PERÍODO
OGE	57.442.000,00	55.220.000,00	66.185.000,00	69.195.000,00	248.042.000,00
TESOURO	43.868.000,00	43.707.000,00	54.538.000,00	56.918.000,00	199.031.000,00
PRÓPRIO	13.564.000,00	11.501.000,00	11.633.000,00	12.263.000,00	48.961.000,00
CONVÊNIO	10.000,00	12.000,00	14.000,00	14.000,00	50.000,00
TOTAL GERAL	57.442.000,00	55.220.000,00	66.185.000,00	69.195.000,00	248.042.000,00

2112 - DEFESA DOS INTERESSES LEGAIS DA ADMINISTRAÇÃO PÚBLICA

ÓRGÃO RESPONSÁVEL: 1400 - PROCURADORIA-GERAL DO ESTADO DE GOIÁS - PGE

OBJETIVO: Promover capacitação, cursos e simpósios para os procuradores do Estado, além de aquisição de obras jurídicas e de equipamentos e infraestrutura em geral.

SEGMENTO: DIVERSOS SEGMENTOS

METAS FÍSICAS

PRODUTO: CURSO/SIMPÓSIO DA PGE PROMOVIDO / NUMERO

REGIONALIZAÇÃO	2016	2017	2018	2019	TOTAL POR REGIÃO
ESTADO DE GOIÁS	5	5	5	5	20
TOTAL DO EXERCÍCIO	5	5	5	5	20

INFORMAÇÕES FINANCEIRAS DA AÇÃO

U.O.: 1451 - FUNDO DE MANUTENÇÃO E REAPARELHAMENTO DA PROCURADORIA-GERAL DO ESTADO - FUNPROGE

(R\$ 1,00)

FONTES	2016	2017	2018	2019	TOTAL POR FONTE
OGE	94.000,00	98.000,00	103.000,00	413.000,00	708.000,00
PRÓPRIO	94.000,00	98.000,00	103.000,00	413.000,00	708.000,00
TOTAL DA U.O.	94.000,00	98.000,00	103.000,00	413.000,00	708.000,00

TOTAL FINANCEIRO DA AÇÃO

(R\$ 1,00)

FONTES	2016	2017	2018	2019	TOTAL POR FONTE
OGE	94.000,00	98.000,00	103.000,00	413.000,00	708.000,00
PRÓPRIO	94.000,00	98.000,00	103.000,00	413.000,00	708.000,00
TOTAL GERAL	94.000,00	98.000,00	103.000,00	413.000,00	708.000,00

2113 - AGENDA DE GESTÃO MUNICIPAL

ÓRGÃO RESPONSÁVEL: 2700 - SECRETARIA DE GESTÃO E PLANEJAMENTO

OBJETIVO: Incrementar a participação dos municípios no processo de modernização do Estado de Goiás, por meio de ações de capacitação para os servidores estaduais e municipais nas áreas de políticas e gestão públicas que visam uma administração pública municipal mais eficiente, com foco do cidadão-cliente, contribuindo para a implantação de uma cultura de planejamento focada na gestão por resultados, na agregação de valor aos processos de trabalho e na valorização e desenvolvimento destes servidores.

SEGMENTO: SERVIDOR PÚBLICO

METAS FÍSICAS

PRODUTO: ACORDO DE COOPERAÇÃO COM MUNICÍPIO FIRMADO / NUMERO

REGIONALIZAÇÃO	2016	2017	2018	2019	TOTAL POR REGIÃO
ESTADO DE GOIÁS	10	10	10	10	40
TOTAL DO EXERCÍCIO	10	10	10	10	40



PRODUTO: SERVIDOR CAPACITADO NOS MUNICÍPIOS / NUMERO					
REGIONALIZAÇÃO	2016	2017	2018	2019	TOTAL POR REGIÃO
ESTADO DE GOIÁS	100	400	200	300	1.000
TOTAL DO EXERCÍCIO	100	400	200	300	1.000

INFORMAÇÕES FINANCEIRAS DA AÇÃO

U.O.: 2704 - SUPERINTENDÊNCIA EXECUTIVA DE GESTÃO (R\$ 1,00)					
FONTES	2016	2017	2018	2019	TOTAL POR FONTE
OGE	10.000,00	10.000,00	10.000,00	10.000,00	40.000,00
TESOURO	10.000,00	10.000,00	10.000,00	10.000,00	40.000,00
TOTAL DA U.O.	10.000,00	10.000,00	10.000,00	10.000,00	40.000,00

U.O.: 2751 - FUNDO DE CAPACITAÇÃO DO SERVIDOR E DE MODERNIZAÇÃO DO ESTADO DE GOIÁS - FUNCAM (R\$ 1,00)					
FONTES	2016	2017	2018	2019	TOTAL POR FONTE
OGE	100.000,00	100.000,00	100.000,00	100.000,00	400.000,00
PRÓPRIO	100.000,00	100.000,00	100.000,00	100.000,00	400.000,00
TOTAL DA U.O.	100.000,00	100.000,00	100.000,00	100.000,00	400.000,00

TOTAL FINANCEIRO DA AÇÃO (R\$ 1,00)

FONTES	2016	2017	2018	2019	TOTAL POR FONTE
OGE	110.000,00	110.000,00	110.000,00	110.000,00	440.000,00
TESOURO	10.000,00	10.000,00	10.000,00	10.000,00	40.000,00
PRÓPRIO	100.000,00	100.000,00	100.000,00	100.000,00	400.000,00
TOTAL GERAL	110.000,00	110.000,00	110.000,00	110.000,00	440.000,00

2114 - CAPACITAÇÃO PARA A MELHORIA DO PLANEJAMENTO E DA GESTÃO PÚBLICA

ÓRGÃO RESPONSÁVEL: 2700 - SECRETARIA DE GESTÃO E PLANEJAMENTO

OBJETIVO: Promover a formação de servidores públicos estaduais visando a profissionalização, desenvolvimento de competências e o fortalecimento do seu papel como agente indutor de mudanças em busca da melhoria da qualidade dos serviços prestados e no atendimento ao público, pela capacitação, troca de experiências e implementação de novos processos de trabalho.

SEGMENTO: SERVIDOR PÚBLICO

METAS FÍSICAS

PRODUTO: ESCOLA DE GOVERNO CREDENCIADA JUNTO AO MEC / PERCENTUAL					
REGIONALIZAÇÃO	2016	2017	2018	2019	TOTAL POR REGIÃO
ESTADO DE GOIÁS	20	30	30	20	100
TOTAL DO EXERCÍCIO	20	30	30	20	100

PRODUTO: SERVIDOR BENEFICIADO COM CURSO DE PÓS-GRADUAÇÃO / NUMERO					
REGIONALIZAÇÃO	2016	2017	2018	2019	TOTAL POR REGIÃO
ESTADO DE GOIÁS	0	120	40	0	160
TOTAL DO EXERCÍCIO	0	120	40	0	160

PRODUTO: SERVIDOR CAPACITADO PELA ESCOLA DE GOVERNO / NUMERO					
REGIONALIZAÇÃO	2016	2017	2018	2019	TOTAL POR REGIÃO
ESTADO DE GOIÁS	2.500	2.700	2.800	3.000	11.000
TOTAL DO EXERCÍCIO	2.500	2.700	2.800	3.000	11.000

PRODUTO: SERVIDOR GRADUADO EM GESTÃO PÚBLICA / NUMERO					
REGIONALIZAÇÃO	2016	2017	2018	2019	TOTAL POR REGIÃO
ESTADO DE GOIÁS	0	100	0	50	150
TOTAL DO EXERCÍCIO	0	100	0	50	150



INFORMAÇÕES FINANCEIRAS DA AÇÃO

U.O.: 2704 - SUPERINTENDÊNCIA EXECUTIVA DE GESTÃO (R\$ 1.000)

FONTES	2016	2017	2018	2019	TOTAL POR FONTE
OGE	10.000,00	10.000,00	10.000,00	10.000,00	40.000,00
TESOURO	10.000,00	10.000,00	10.000,00	10.000,00	40.000,00
TOTAL DA U.O.	10.000,00	10.000,00	10.000,00	10.000,00	40.000,00

U.O.: 2751 - FUNDO DE CAPACITAÇÃO DO SERVIDOR E DE MODERNIZAÇÃO DO ESTADO DE GOIÁS - FUNCAM (R\$ 1.000)

FONTES	2016	2017	2018	2019	TOTAL POR FONTE
OGE	3.000.000,00	3.000.000,00	3.000.000,00	3.000.000,00	12.000.000,00
PRÓPRIO	3.000.000,00	3.000.000,00	3.000.000,00	3.000.000,00	12.000.000,00
TOTAL DA U.O.	3.000.000,00	3.000.000,00	3.000.000,00	3.000.000,00	12.000.000,00

TOTAL FINANCEIRO DA AÇÃO (R\$ 1.000)

FONTES	2016	2017	2018	2019	TOTAL POR FONTE
OGE	3.010.000,00	3.010.000,00	3.010.000,00	3.010.000,00	12.040.000,00
TESOURO	10.000,00	10.000,00	10.000,00	10.000,00	40.000,00
PRÓPRIO	3.000.000,00	3.000.000,00	3.000.000,00	3.000.000,00	12.000.000,00
TOTAL GERAL	3.010.000,00	3.010.000,00	3.010.000,00	3.010.000,00	12.040.000,00

2115 - IMPLANTAÇÃO DE AÇÕES DE DESBUROCRATIZAÇÃO NA ADMINISTRAÇÃO PÚBLICA ESTADUAL

ÓRGÃO RESPONSÁVEL: 2700 - SECRETARIA DE GESTÃO E PLANEJAMENTO

OBJETIVO: Implantar ações de desburocratização na administração pública estadual, simplificando, em parceria com outras áreas pertinentes, processos e procedimentos, revendo legislações, eliminando sobreposições, bem como promovendo ações de capacitação visando romper com a cultura burocrática e ofertar ao público atendimento de excelência, objetivando melhoria da competitividade do Estado de Goiás no contexto nacional.

SEGMENTO: DIVERSOS SEGMENTOS

METAS FÍSICAS

PRODUTO: AÇÃO DESBUROCRATIZADA / NUMERO

REGIONALIZAÇÃO	2016	2017	2018	2019	TOTAL POR REGIÃO
ESTADO DE GOIÁS	5	5	5	5	20
TOTAL DO EXERCÍCIO	5	5	5	5	20

PRODUTO: ATUAÇÃO DO CLIENTE OCULTO REALIZADA / NUMERO

REGIONALIZAÇÃO	2016	2017	2018	2019	TOTAL POR REGIÃO
ESTADO DE GOIÁS	5	5	5	5	20
TOTAL DO EXERCÍCIO	5	5	5	5	20

INFORMAÇÕES FINANCEIRAS DA AÇÃO

U.O.: 2704 - SUPERINTENDÊNCIA EXECUTIVA DE GESTÃO (R\$ 1.000)

FONTES	2016	2017	2018	2019	TOTAL POR FONTE
OGE	20.000,00	22.000,00	24.000,00	24.000,00	90.000,00
TESOURO	10.000,00	10.000,00	10.000,00	10.000,00	40.000,00
CONVÊNIO	10.000,00	12.000,00	14.000,00	14.000,00	50.000,00
TOTAL DA U.O.	20.000,00	22.000,00	24.000,00	24.000,00	90.000,00

U.O.: 2751 - FUNDO DE CAPACITAÇÃO DO SERVIDOR E DE MODERNIZAÇÃO DO ESTADO DE GOIÁS - FUNCAM (R\$ 1.000)

FONTES	2016	2017	2018	2019	TOTAL POR FONTE
OGE	90.000,00	90.000,00	90.000,00	90.000,00	360.000,00
PRÓPRIO	90.000,00	90.000,00	90.000,00	90.000,00	360.000,00
TOTAL DA U.O.	90.000,00	90.000,00	90.000,00	90.000,00	360.000,00

U.O.: 2753 - FUNDO DE FOMENTO AO DESENVOLVIMENTO ECONÔMICO E SOCIAL DE GOIÁS - FUNDES (R\$ 1.000)

FONTES	2016	2017	2018	2019	TOTAL POR FONTE
OGE	100.000,00	100.000,00	100.000,00	100.000,00	400.000,00
PRÓPRIO	100.000,00	100.000,00	100.000,00	100.000,00	400.000,00
TOTAL DA U.O.	100.000,00	100.000,00	100.000,00	100.000,00	400.000,00



TOTAL FINANCEIRO DA AÇÃO

(R\$ 1.00)

FONTES	2016	2017	2018	2019	TOTAL POR FONTE
OGE	210.000,00	212.000,00	214.000,00	214.000,00	850.000,00
TESOURO	10.000,00	10.000,00	10.000,00	10.000,00	40.000,00
PRÓPRIO	190.000,00	190.000,00	190.000,00	190.000,00	760.000,00
CONVÊNIO	10.000,00	12.000,00	14.000,00	14.000,00	50.000,00
TOTAL GERAL	210.000,00	212.000,00	214.000,00	214.000,00	850.000,00

2116 - INOVAÇÃO E MODERNIZAÇÃO DE MODELOS E PROCESSOS DA GESTÃO PÚBLICA ESTADUAL

ÓRGÃO RESPONSÁVEL: 2700 - SECRETARIA DE GESTÃO E PLANEJAMENTO

OBJETIVO: Aprimorar a performance de gestão dos Órgãos e Unidades da Administração Direta, Autárquica e Fundacional, por meio de projetos de melhoria de processos, novos modelos de gestão, acordos de cooperação técnica, parcerias e disseminação de boas práticas.

SEGMENTO: DIVERSOS SEGMENTOS

METAS FÍSICAS

PRODUTO: EVENTO DE GESTÃO POR PROCESSOS DE NEGÓCIOS REALIZADO / NUMERO

REGIONALIZAÇÃO	2016	2017	2018	2019	TOTAL POR REGIÃO
ESTADO DE GOIÁS	12	12	12	12	48
TOTAL DO EXERCÍCIO	12	12	12	12	48

PRODUTO: PROCESSO OTIMIZADO / NUMERO

REGIONALIZAÇÃO	2016	2017	2018	2019	TOTAL POR REGIÃO
ESTADO DE GOIÁS	9	9	9	9	36
TOTAL DO EXERCÍCIO	9	9	9	9	36

PRODUTO: PROJETO DE MODERNIZAÇÃO DA GESTÃO IMPLANTADO / NUMERO

REGIONALIZAÇÃO	2016	2017	2018	2019	TOTAL POR REGIÃO
ESTADO DE GOIÁS	2	3	3	2	10
TOTAL DO EXERCÍCIO	2	3	3	2	10

INFORMAÇÕES FINANCEIRAS DA AÇÃO

U.O.: 2704 - SUPERINTENDÊNCIA EXECUTIVA DE GESTÃO

(R\$ 1.00)

FONTES	2016	2017	2018	2019	TOTAL POR FONTE
OGE	78.000,00	117.000,00	117.000,00	78.000,00	390.000,00
TESOURO	78.000,00	117.000,00	117.000,00	78.000,00	390.000,00
TOTAL DA U.O.	78.000,00	117.000,00	117.000,00	78.000,00	390.000,00

U.O.: 2751 - FUNDO DE CAPACITAÇÃO DO SERVIDOR E DE MODERNIZAÇÃO DO ESTADO DE GOIÁS - FUNCAM

(R\$ 1.00)

FONTES	2016	2017	2018	2019	TOTAL POR FONTE
OGE	160.000,00	240.000,00	240.000,00	160.000,00	800.000,00
PRÓPRIO	160.000,00	240.000,00	240.000,00	160.000,00	800.000,00
TOTAL DA U.O.	160.000,00	240.000,00	240.000,00	160.000,00	800.000,00

TOTAL FINANCEIRO DA AÇÃO

(R\$ 1.00)

FONTES	2016	2017	2018	2019	TOTAL POR FONTE
OGE	238.000,00	357.000,00	357.000,00	238.000,00	1.190.000,00
TESOURO	78.000,00	117.000,00	117.000,00	78.000,00	390.000,00
PRÓPRIO	160.000,00	240.000,00	240.000,00	160.000,00	800.000,00
TOTAL GERAL	238.000,00	357.000,00	357.000,00	238.000,00	1.190.000,00

2117 - MERITOCRACIA - SELEÇÃO, AVALIAÇÃO E DESENVOLVIMENTO GERENCIAL


ÓRGÃO RESPONSÁVEL: 2700 - SECRETARIA DE GESTÃO E PLANEJAMENTO

OBJETIVO: A permanente provisão de 100% das gerências da administração direta, autárquica e fundacional através de seleção por capacitação e mérito, avaliação e desenvolvimento dos candidatos aos cargos gerenciais que integrarão a equipe de governo, na condição de colaboradores da gestão estratégica.

SEGMENTO: SERVIDOR PÚBLICO

METAS FÍSICAS



PRODUTO: AVALIAÇÃO DO GERENTE MERITOCRÁTICO REALIZADA / NUMERO					
REGIONALIZAÇÃO	2016	2017	2018	2019	TOTAL POR REGIÃO
ESTADO DE GOIÁS	1	1	1	1	4
TOTAL DO EXERCÍCIO	1	1	1	1	4
PRODUTO: GERENTE CAPACITADO / NUMERO					
REGIONALIZAÇÃO	2016	2017	2018	2019	TOTAL POR REGIÃO
ESTADO DE GOIÁS	503	503	503	503	2.012
TOTAL DO EXERCÍCIO	503	503	503	503	2.012
PRODUTO: SELEÇÃO DE GERENTES POR CAPACITAÇÃO E MÉRITO / NUMERO					
REGIONALIZAÇÃO	2016	2017	2018	2019	TOTAL POR REGIÃO
ESTADO DE GOIÁS	1	1	1	1	4
TOTAL DO EXERCÍCIO	1	1	1	1	4
INFORMAÇÕES FINANCEIRAS DA AÇÃO					
U.O.: 2704 - SUPERINTENDÊNCIA EXECUTIVA DE GESTÃO					(R\$ 1,00)
FONTES	2016	2017	2018	2019	TOTAL POR FONTE
OGE	10.000,00	10.000,00	10.000,00	10.000,00	40.000,00
TESOURO	10.000,00	10.000,00	10.000,00	10.000,00	40.000,00
TOTAL DA U.O.	10.000,00	10.000,00	10.000,00	10.000,00	40.000,00
U.O.: 2751 - FUNDO DE CAPACITAÇÃO DO SERVIDOR E DE MODERNIZAÇÃO DO ESTADO DE GOIÁS - FUNCAM					(R\$ 1,00)
FONTES	2016	2017	2018	2019	TOTAL POR FONTE
OGE	2.500.000,00	400.000,00	350.000,00	800.000,00	4.050.000,00
PRÓPRIO	2.500.000,00	400.000,00	350.000,00	800.000,00	4.050.000,00
TOTAL DA U.O.	2.500.000,00	400.000,00	350.000,00	800.000,00	4.050.000,00
TOTAL FINANCEIRO DA AÇÃO					
					(R\$ 1,00)
FONTES	2016	2017	2018	2019	TOTAL POR FONTE
OGE	2.510.000,00	410.000,00	360.000,00	810.000,00	4.090.000,00
TESOURO	10.000,00	10.000,00	10.000,00	10.000,00	40.000,00
PRÓPRIO	2.500.000,00	400.000,00	350.000,00	800.000,00	4.050.000,00
TOTAL GERAL	2.510.000,00	410.000,00	360.000,00	810.000,00	4.090.000,00
2118 - MODERNIZAÇÃO DA INFRAESTRUTURA TECNOLÓGICA					
					
ÓRGÃO RESPONSÁVEL: 2700 - SECRETARIA DE GESTÃO E PLANEJAMENTO					
OBJETIVO: Garantir que o ambiente de infraestrutura computacional se mantenha compatível com as necessidades do Estado, primando pela segurança, confiabilidade e disponibilidade de suas informações.					
SEGMENTO: DIVERSOS SEGMENTOS					
METAS FÍSICAS					
PRODUTO: FERRAMENTA DE TELEFONIA VOIP E MÓVEL MODERNIZADA / PERCENTUAL					
REGIONALIZAÇÃO	2016	2017	2018	2019	TOTAL POR REGIÃO
ESTADO DE GOIÁS	30	70	0	0	100
TOTAL DO EXERCÍCIO	30	70	0	0	100
PRODUTO: PARQUE TECNOLÓGICO CORPORATIVO ATUALIZADO / PERCENTUAL					
REGIONALIZAÇÃO	2016	2017	2018	2019	TOTAL POR REGIÃO
ESTADO DE GOIÁS	50	50	0	0	100
TOTAL DO EXERCÍCIO	50	50	0	0	100
PRODUTO: SITE BACKUP IMPLANTADO / PERCENTUAL					
REGIONALIZAÇÃO	2016	2017	2018	2019	TOTAL POR REGIÃO
ESTADO DE GOIÁS	100	0	0	0	100
TOTAL DO EXERCÍCIO	100	0	0	0	100



INFORMAÇÕES FINANCEIRAS DA AÇÃO

U.O.: **2704 - SUPERINTENDÊNCIA EXECUTIVA DE GESTÃO** (R\$ 1,00)

FONTES	2016	2017	2018	2019	TOTAL POR FONTE
OGE	15.000.000,00	15.000.000,00	21.581.000,00	24.000.000,00	75.581.000,00
TESOURO	15.000.000,00	15.000.000,00	21.581.000,00	24.000.000,00	75.581.000,00
TOTAL DA U.O.	15.000.000,00	15.000.000,00	21.581.000,00	24.000.000,00	75.581.000,00

U.O.: **2751 - FUNDO DE CAPACITAÇÃO DO SERVIDOR E DE MODERNIZAÇÃO DO ESTADO DE GOIÁS - FUNCAM** (R\$ 1,00)

FONTES	2016	2017	2018	2019	TOTAL POR FONTE
OGE	500.000,00	500.000,00	500.000,00	500.000,00	2.000.000,00
PRÓPRIO	500.000,00	500.000,00	500.000,00	500.000,00	2.000.000,00
TOTAL DA U.O.	500.000,00	500.000,00	500.000,00	500.000,00	2.000.000,00

TOTAL FINANCEIRO DA AÇÃO (R\$ 1,00)

FONTES	2016	2017	2018	2019	TOTAL POR FONTE
OGE	15.500.000,00	15.500.000,00	22.081.000,00	24.500.000,00	77.581.000,00
TESOURO	15.000.000,00	15.000.000,00	21.581.000,00	24.000.000,00	75.581.000,00
PRÓPRIO	500.000,00	500.000,00	500.000,00	500.000,00	2.000.000,00
TOTAL GERAL	15.500.000,00	15.500.000,00	22.081.000,00	24.500.000,00	77.581.000,00

2119 - REALIZAÇÃO DE CONCURSOS PÚBLICOS E PROCESSOS SELETIVOS SIMPLIFICADOS

ÓRGÃO RESPONSÁVEL: 2700 - SECRETARIA DE GESTÃO E PLANEJAMENTO

OBJETIVO: Promover o recrutamento, a seleção e a contratação de novos servidores públicos efetivos e/ou temporários aprovados em concurso público e/ou processo seletivo simplificado.

SEGMENTO: SERVIDOR PÚBLICO

METAS FÍSICAS

PRODUTO: **CONCURSO PÚBLICO REALIZADO / NUMERO**

REGIONALIZAÇÃO	2016	2017	2018	2019	TOTAL POR REGIÃO
ESTADO DE GOIÁS	3	3	1	1	8
TOTAL DO EXERCÍCIO	3	3	1	1	8

PRODUTO: **NÚCLEO DE SELEÇÃO IMPLANTADO / PERCENTUAL**

REGIONALIZAÇÃO	2016	2017	2018	2019	TOTAL POR REGIÃO
ESTADO DE GOIÁS	30	40	30	0	100
TOTAL DO EXERCÍCIO	30	40	30	0	100

PRODUTO: **PROCESSO SELETIVO SIMPLIFICADO REALIZADO / NUMERO**

REGIONALIZAÇÃO	2016	2017	2018	2019	TOTAL POR REGIÃO
ESTADO DE GOIÁS	5	5	1	1	12
TOTAL DO EXERCÍCIO	5	5	1	1	12

INFORMAÇÕES FINANCEIRAS DA AÇÃO

U.O.: **2704 - SUPERINTENDÊNCIA EXECUTIVA DE GESTÃO** (R\$ 1,00)

FONTES	2016	2017	2018	2019	TOTAL POR FONTE
OGE	10.000,00	10.000,00	10.000,00	10.000,00	40.000,00
TESOURO	10.000,00	10.000,00	10.000,00	10.000,00	40.000,00
TOTAL DA U.O.	10.000,00	10.000,00	10.000,00	10.000,00	40.000,00

U.O.: **2751 - FUNDO DE CAPACITAÇÃO DO SERVIDOR E DE MODERNIZAÇÃO DO ESTADO DE GOIÁS - FUNCAM** (R\$ 1,00)

FONTES	2016	2017	2018	2019	TOTAL POR FONTE
OGE	1.300.000,00	1.100.000,00	1.100.000,00	1.000.000,00	4.500.000,00
PRÓPRIO	1.300.000,00	1.100.000,00	1.100.000,00	1.000.000,00	4.500.000,00
TOTAL DA U.O.	1.300.000,00	1.100.000,00	1.100.000,00	1.000.000,00	4.500.000,00



TOTAL FINANCEIRO DA AÇÃO

(R\$ 1.00)

FONTES	2016	2017	2018	2019	TOTAL POR FONTE
OGE	1.310.000,00	1.110.000,00	1.110.000,00	1.010.000,00	4.540.000,00
TESOURO	10.000,00	10.000,00	10.000,00	10.000,00	40.000,00
PRÓPRIO	1.300.000,00	1.100.000,00	1.100.000,00	1.000.000,00	4.500.000,00
TOTAL GERAL	1.310.000,00	1.110.000,00	1.110.000,00	1.010.000,00	4.540.000,00

2262 - GESTÃO DA TECNOLOGIA DE INFORMAÇÃO E COMUNICAÇÃO

ÓRGÃO RESPONSÁVEL: 2700 - SECRETARIA DE GESTÃO E PLANEJAMENTO

OBJETIVO: Elaborar e implantar políticas de boas práticas de gestão que possibilitem a otimização da administração tecnológica e a integração de informações entre os órgãos, buscando ainda estratégias de capacitação do corpo técnico da SCTI.

SEGMENTO: DIVERSOS SEGMENTOS

METAS FÍSICAS

PRODUTO: CAPACITAÇÃO REALIZADA NA ÁREA DE TECNOLOGIA DA INFORMAÇÃO E COMUNICAÇÃO / NUMERO

REGIONALIZAÇÃO	2016	2017	2018	2019	TOTAL POR REGIÃO
ESTADO DE GOIÁS	5	5	5	5	20
TOTAL DO EXERCÍCIO	5	5	5	5	20

PRODUTO: MODELO DE ADESAO DE CONVÊNIO TECNOLÓGICO COM MUNICÍPIO ESTABELECIDO / PERCENTUAL

REGIONALIZAÇÃO	2016	2017	2018	2019	TOTAL POR REGIÃO
ESTADO DE GOIÁS	100	0	0	0	100
TOTAL DO EXERCÍCIO	100	0	0	0	100

PRODUTO: PLANO DE IDENTIDADE TECNOLÓGICA ESTADUAL DEFINIDO / PERCENTUAL

REGIONALIZAÇÃO	2016	2017	2018	2019	TOTAL POR REGIÃO
ESTADO DE GOIÁS	100	0	0	0	100
TOTAL DO EXERCÍCIO	100	0	0	0	100

PRODUTO: SERVIÇO TERCEIRIZADO EM TECNOLOGIA DE INFORMAÇÃO E COMUNICAÇÃO MANTIDO / PERCENTUAL

REGIONALIZAÇÃO	2016	2017	2018	2019	TOTAL POR REGIÃO
ESTADO DE GOIÁS	100	100	100	100	100
TOTAL DO EXERCÍCIO	100	100	100	100	100

INFORMAÇÕES FINANCEIRAS DA AÇÃO

U.O.: 2704 - SUPERINTENDÊNCIA EXECUTIVA DE GESTÃO

(R\$ 1.00)

FONTES	2016	2017	2018	2019	TOTAL POR FONTE
OGE	25.000.000,00	25.000.000,00	30.000.000,00	30.000.000,00	110.000.000,00
TESOURO	25.000.000,00	25.000.000,00	30.000.000,00	30.000.000,00	110.000.000,00
TOTAL DA U.O.	25.000.000,00	25.000.000,00	30.000.000,00	30.000.000,00	110.000.000,00

U.O.: 2751 - FUNDO DE CAPACITAÇÃO DO SERVIDOR E DE MODERNIZAÇÃO DO ESTADO DE GOIÁS - FUNCAM

(R\$ 1.00)

FONTES	2016	2017	2018	2019	TOTAL POR FONTE
OGE	2.700.000,00	2.700.000,00	2.700.000,00	2.700.000,00	10.800.000,00
PRÓPRIO	2.700.000,00	2.700.000,00	2.700.000,00	2.700.000,00	10.800.000,00
TOTAL DA U.O.	2.700.000,00	2.700.000,00	2.700.000,00	2.700.000,00	10.800.000,00

TOTAL FINANCEIRO DA AÇÃO

(R\$ 1.00)

FONTES	2016	2017	2018	2019	TOTAL POR FONTE
OGE	27.700.000,00	27.700.000,00	32.700.000,00	32.700.000,00	120.800.000,00
TESOURO	25.000.000,00	25.000.000,00	30.000.000,00	30.000.000,00	110.000.000,00
PRÓPRIO	2.700.000,00	2.700.000,00	2.700.000,00	2.700.000,00	10.800.000,00
TOTAL GERAL	27.700.000,00	27.700.000,00	32.700.000,00	32.700.000,00	120.800.000,00

3032 - ALIENAÇÃO DE IMÓVEIS INSERVÍVEIS AO ESTADO

ÓRGÃO RESPONSÁVEL: 2700 - SECRETARIA DE GESTÃO E PLANEJAMENTO

OBJETIVO: Oportunizar a captação de recursos com a alienação de imóveis.

SEGMENTO: DIVERSOS SEGMENTOS

METAS FÍSICAS



PRODUTO: ÁREAS INSERVÍVEIS AO ESTADO IDENTIFICADAS / NUMERO

REGIONALIZAÇÃO	2016	2017	2018	2019	TOTAL POR REGIÃO
ESTADO DE GOIÁS	30	30	30	30	30
TOTAL DO EXERCÍCIO	30	30	30	30	30

PRODUTO: ÁREAS LIVRES PARA VENDA IDENTIFICADAS / NUMERO

REGIONALIZAÇÃO	2016	2017	2018	2019	TOTAL POR REGIÃO
ESTADO DE GOIÁS	10	10	10	10	10
TOTAL DO EXERCÍCIO	10	10	10	10	10

PRODUTO: PROCESSO DE ALIENAÇÃO INSTRUÍDO E ENCAMINHADO PARA COMISSÃO DE LICITAÇÃO / NUMERO

REGIONALIZAÇÃO	2016	2017	2018	2019	TOTAL POR REGIÃO
ESTADO DE GOIÁS	2	2	2	2	2
TOTAL DO EXERCÍCIO	2	2	2	2	2

INFORMAÇÕES FINANCEIRAS DA AÇÃO

U.O.: 2704 - SUPERINTENDÊNCIA EXECUTIVA DE GESTÃO (R\$ 1,00)

FONTES	2016	2017	2018	2019	TOTAL POR FONTE
OGE	10.000,00	10.000,00	10.000,00	10.000,00	40.000,00
TESOURO	10.000,00	10.000,00	10.000,00	10.000,00	40.000,00
TOTAL DA U.O.	10.000,00	10.000,00	10.000,00	10.000,00	40.000,00

U.O.: 2751 - FUNDO DE CAPACITAÇÃO DO SERVIDOR E DE MODERNIZAÇÃO DO ESTADO DE GOIÁS - FUNCAM (R\$ 1,00)

FONTES	2016	2017	2018	2019	TOTAL POR FONTE
OGE	10.000,00	10.000,00	10.000,00	10.000,00	40.000,00
PRÓPRIO	10.000,00	10.000,00	10.000,00	10.000,00	40.000,00
TOTAL DA U.O.	10.000,00	10.000,00	10.000,00	10.000,00	40.000,00

TOTAL FINANCEIRO DA AÇÃO (R\$ 1,00)

FONTES	2016	2017	2018	2019	TOTAL POR FONTE
OGE	20.000,00	20.000,00	20.000,00	20.000,00	80.000,00
TESOURO	10.000,00	10.000,00	10.000,00	10.000,00	40.000,00
PRÓPRIO	10.000,00	10.000,00	10.000,00	10.000,00	40.000,00
TOTAL GERAL	20.000,00	20.000,00	20.000,00	20.000,00	80.000,00

3034 - IMPLANTAÇÃO DO SISTEMA DE GESTÃO DO PATRIMÔNIO IMOBILIÁRIO

ÓRGÃO RESPONSÁVEL: 2700 - SECRETARIA DE GESTÃO E PLANEJAMENTO

OBJETIVO: Possibilitar que os cadastros dos imóveis estejam em uma única base de dados permitindo uma Gestão eficaz do Patrimônio Imobiliário do Estado de Goiás.

SEGMENTO: DIVERSOS SEGMENTOS

METAS FÍSICAS

PRODUTO: SISTEMA DE GESTÃO DE PATRIMÔNIO DESENVOLVIDO / PERCENTUAL

REGIONALIZAÇÃO	2016	2017	2018	2019	TOTAL POR REGIÃO
ESTADO DE GOIÁS	20	40	30	10	100
TOTAL DO EXERCÍCIO	20	40	30	10	100



INFORMAÇÕES FINANCEIRAS DA AÇÃO

U.O.: 2704 - SUPERINTENDÊNCIA EXECUTIVA DE GESTÃO (R\$ 1.00)

FONTES	2016	2017	2018	2019	TOTAL POR FONTE
OGE	10.000,00	10.000,00	10.000,00	10.000,00	40.000,00
TESOURO	10.000,00	10.000,00	10.000,00	10.000,00	40.000,00
TOTAL DA U.O.	10.000,00	10.000,00	10.000,00	10.000,00	40.000,00

U.O.: 2751 - FUNDO DE CAPACITAÇÃO DO SERVIDOR E DE MODERNIZAÇÃO DO ESTADO DE GOIÁS - FUNCAM (R\$ 1.00)

FONTES	2016	2017	2018	2019	TOTAL POR FONTE
OGE	10.000,00	10.000,00	10.000,00	10.000,00	40.000,00
PRÓPRIO	10.000,00	10.000,00	10.000,00	10.000,00	40.000,00
TOTAL DA U.O.	10.000,00	10.000,00	10.000,00	10.000,00	40.000,00

TOTAL FINANCEIRO DA AÇÃO (R\$ 1.00)

FONTES	2016	2017	2018	2019	TOTAL POR FONTE
OGE	20.000,00	20.000,00	20.000,00	20.000,00	80.000,00
TESOURO	10.000,00	10.000,00	10.000,00	10.000,00	40.000,00
PRÓPRIO	10.000,00	10.000,00	10.000,00	10.000,00	40.000,00
TOTAL GERAL	20.000,00	20.000,00	20.000,00	20.000,00	80.000,00

3035 - IMPLANTAÇÃO DO SISTEMA DE GESTÃO DO PATRIMÔNIO MOBILIÁRIO

ÓRGÃO RESPONSÁVEL: 2700 - SECRETARIA DE GESTÃO E PLANEJAMENTO

OBJETIVO: Possibilitar que os cadastros dos bens móveis estejam em uma única base de dados permitindo uma Gestão eficaz do Patrimônio Mobiliário do Estado de Goiás

SEGMENTO: DIVERSOS SEGMENTOS

METAS FÍSICAS

PRODUTO: SISTEMA DE GESTÃO DE PATRIMÔNIO MOBILIÁRIO DESENVOLVIDO/IMPLANTADO / PERCENTUAL

REGIONALIZAÇÃO	2016	2017	2018	2019	TOTAL POR REGIÃO
ESTADO DE GOIÁS	50	30	10	10	100
TOTAL DO EXERCÍCIO	50	30	10	10	100

INFORMAÇÕES FINANCEIRAS DA AÇÃO

U.O.: 2704 - SUPERINTENDÊNCIA EXECUTIVA DE GESTÃO (R\$ 1.00)

FONTES	2016	2017	2018	2019	TOTAL POR FONTE
OGE	10.000,00	10.000,00	10.000,00	10.000,00	40.000,00
TESOURO	10.000,00	10.000,00	10.000,00	10.000,00	40.000,00
TOTAL DA U.O.	10.000,00	10.000,00	10.000,00	10.000,00	40.000,00

U.O.: 2751 - FUNDO DE CAPACITAÇÃO DO SERVIDOR E DE MODERNIZAÇÃO DO ESTADO DE GOIÁS - FUNCAM (R\$ 1.00)

FONTES	2016	2017	2018	2019	TOTAL POR FONTE
OGE	10.000,00	10.000,00	10.000,00	10.000,00	40.000,00
PRÓPRIO	10.000,00	10.000,00	10.000,00	10.000,00	40.000,00
TOTAL DA U.O.	10.000,00	10.000,00	10.000,00	10.000,00	40.000,00

TOTAL FINANCEIRO DA AÇÃO (R\$ 1.00)

FONTES	2016	2017	2018	2019	TOTAL POR FONTE
OGE	20.000,00	20.000,00	20.000,00	20.000,00	80.000,00
TESOURO	10.000,00	10.000,00	10.000,00	10.000,00	40.000,00
PRÓPRIO	10.000,00	10.000,00	10.000,00	10.000,00	40.000,00
TOTAL GERAL	20.000,00	20.000,00	20.000,00	20.000,00	80.000,00

3036 - IMPLEMENTAÇÃO DE GESTÃO ESTRATÉGICA DE AQUISIÇÕES CORPORATIVAS

ÓRGÃO RESPONSÁVEL: 2700 - SECRETARIA DE GESTÃO E PLANEJAMENTO

OBJETIVO: Ampliar a oferta de serviços públicos de excelência aos órgãos e entidades da Administração Pública, mediante a melhoria dos sistema e processos de aquisições.

SEGMENTO: DIVERSOS SEGMENTOS

METAS FÍSICAS



PRODUTO: SISTEMA DE COMPRAS CORPORATIVAS IMPLANTADO / PERCENTUAL

REGIONALIZAÇÃO	2016	2017	2018	2019	TOTAL POR REGIÃO
ESTADO DE GOIÁS	20	50	30	0	100
TOTAL DO EXERCÍCIO	20	50	30	0	100

PRODUTO: SISTEMA DE GESTÃO DE CONTRATOS IMPLANTADO / PERCENTUAL

REGIONALIZAÇÃO	2016	2017	2018	2019	TOTAL POR REGIÃO
ESTADO DE GOIÁS	30	60	10	0	100
TOTAL DO EXERCÍCIO	30	60	10	0	100

INFORMAÇÕES FINANCEIRAS DA AÇÃO

U.O.: 2704 - SUPERINTENDÊNCIA EXECUTIVA DE GESTÃO (R\$ 1,00)

FONTES	2016	2017	2018	2019	TOTAL POR FONTE
OGE	2.500.000,00	2.000.000,00	1.500.000,00	1.500.000,00	7.500.000,00
TESOURO	2.500.000,00	2.000.000,00	1.500.000,00	1.500.000,00	7.500.000,00
TOTAL DA U.O.	2.500.000,00	2.000.000,00	1.500.000,00	1.500.000,00	7.500.000,00

TOTAL FINANCEIRO DA AÇÃO (R\$ 1,00)

FONTES	2016	2017	2018	2019	TOTAL POR FONTE
OGE	2.500.000,00	2.000.000,00	1.500.000,00	1.500.000,00	7.500.000,00
TESOURO	2.500.000,00	2.000.000,00	1.500.000,00	1.500.000,00	7.500.000,00
TOTAL GERAL	2.500.000,00	2.000.000,00	1.500.000,00	1.500.000,00	7.500.000,00

3037 - IMPLEMENTAÇÃO DE GESTÃO ESTRATÉGICA DE SUPRIMENTOS E FROTAS

ÓRGÃO RESPONSÁVEL: 2700 - SECRETARIA DE GESTÃO E PLANEJAMENTO

OBJETIVO: Fortalecer e ampliar a capacidade de gestão da frota e dos documentos da Administração Pública, visando a melhor organização e funcionamento do Estado.

SEGMENTO: DIVERSOS SEGMENTOS

METAS FÍSICAS

PRODUTO: SISTEMA DE GERENCIAMENTO ELETRÔNICO DE DOCUMENTOS IMPLANTADO / PERCENTUAL

REGIONALIZAÇÃO	2016	2017	2018	2019	TOTAL POR REGIÃO
ESTADO DE GOIÁS	20	60	20	0	100
TOTAL DO EXERCÍCIO	20	60	20	0	100

PRODUTO: SISTEMA ELETRÔNICO DE GESTÃO DE ARQUIVOS IMPLANTADO / PERCENTUAL

REGIONALIZAÇÃO	2016	2017	2018	2019	TOTAL POR REGIÃO
ESTADO DE GOIÁS	30	65	5	0	100
TOTAL DO EXERCÍCIO	30	65	5	0	100

PRODUTO: SISTEMA ELETRÔNICO DE MANUTENÇÃO DE VEÍCULOS IMPLANTADO / PERCENTUAL

REGIONALIZAÇÃO	2016	2017	2018	2019	TOTAL POR REGIÃO
ESTADO DE GOIÁS	50	40	10	0	100
TOTAL DO EXERCÍCIO	50	40	10	0	100

INFORMAÇÕES FINANCEIRAS DA AÇÃO

U.O.: 2704 - SUPERINTENDÊNCIA EXECUTIVA DE GESTÃO (R\$ 1,00)

FONTES	2016	2017	2018	2019	TOTAL POR FONTE
OGE	500.000,00	500.000,00	250.000,00	250.000,00	1.500.000,00
TESOURO	500.000,00	500.000,00	250.000,00	250.000,00	1.500.000,00
TOTAL DA U.O.	500.000,00	500.000,00	250.000,00	250.000,00	1.500.000,00

TOTAL FINANCEIRO DA AÇÃO (R\$ 1,00)

FONTES	2016	2017	2018	2019	TOTAL POR FONTE
OGE	500.000,00	500.000,00	250.000,00	250.000,00	1.500.000,00
TESOURO	500.000,00	500.000,00	250.000,00	250.000,00	1.500.000,00
TOTAL GERAL	500.000,00	500.000,00	250.000,00	250.000,00	1.500.000,00

3038 - MODERNIZAÇÃO DOS SISTEMAS DE TECNOLOGIA DA INFORMAÇÃO

ÓRGÃO RESPONSÁVEL: 2700 - SECRETARIA DE GESTÃO E PLANEJAMENTO

OBJETIVO: Assegurar o atendimento das demandas de desenvolvimento de software dos órgãos e unidades do Estado de Goiás, de forma que a evolução dos serviços prestados ao Estado e Cidadão seja garantida.

SEGMENTO: DIVERSOS SEGMENTOS

METAS FÍSICAS

PRODUTO: ASSINATURA ELETRÔNICA ADQUIRIDA / NUMERO

REGIONALIZAÇÃO	2016	2017	2018	2019	TOTAL POR REGIÃO
ESTADO DE GOIÁS	2.300	3.400	3.600	4.100	13.400
TOTAL DO EXERCÍCIO	2.300	3.400	3.600	4.100	13.400

PRODUTO: BASE DE DADOS DOS CIDADÃOS UNIFICADA / PERCENTUAL

REGIONALIZAÇÃO	2016	2017	2018	2019	TOTAL POR REGIÃO
ESTADO DE GOIÁS	70	30	0	0	100
TOTAL DO EXERCÍCIO	70	30	0	0	100

PRODUTO: ÓRGÃO COM SISTEMA DE GESTÃO ELETRÔNICA DE DOCUMENTOS IMPLANTADO / NUMERO

REGIONALIZAÇÃO	2016	2017	2018	2019	TOTAL POR REGIÃO
ESTADO DE GOIÁS	1	3	5	0	9
TOTAL DO EXERCÍCIO	1	3	5	0	9

PRODUTO: PORTAL DA TRANSPARÊNCIA ADEQUADO / PERCENTUAL

REGIONALIZAÇÃO	2016	2017	2018	2019	TOTAL POR REGIÃO
ESTADO DE GOIÁS	100	0	0	0	100
TOTAL DO EXERCÍCIO	100	0	0	0	100

PRODUTO: SERVIÇO DO VAPT-VUPT DIGITAL DISPONIBILIZADO / NUMERO

REGIONALIZAÇÃO	2016	2017	2018	2019	TOTAL POR REGIÃO
ESTADO DE GOIÁS	60	0	0	0	60
TOTAL DO EXERCÍCIO	60	0	0	0	60

PRODUTO: SISTEMA DE PONTO ELETRÔNICO ADEQUADO / PERCENTUAL

REGIONALIZAÇÃO	2016	2017	2018	2019	TOTAL POR REGIÃO
ESTADO DE GOIÁS	100	0	0	0	100
TOTAL DO EXERCÍCIO	100	0	0	0	100

INFORMAÇÕES FINANCEIRAS DA AÇÃO

U.O.: 2704 - SUPERINTENDÊNCIA EXECUTIVA DE GESTÃO

(R\$ 1,00)

FONTES	2016	2017	2018	2019	TOTAL POR FONTE
OGE	700.000,00	1.000.000,00	1.000.000,00	1.000.000,00	3.700.000,00
TESOURO	700.000,00	1.000.000,00	1.000.000,00	1.000.000,00	3.700.000,00
TOTAL DA U.O.	700.000,00	1.000.000,00	1.000.000,00	1.000.000,00	3.700.000,00

TOTAL FINANCEIRO DA AÇÃO

(R\$ 1,00)

FONTES	2016	2017	2018	2019	TOTAL POR FONTE
OGE	700.000,00	1.000.000,00	1.000.000,00	1.000.000,00	3.700.000,00
TESOURO	700.000,00	1.000.000,00	1.000.000,00	1.000.000,00	3.700.000,00
TOTAL GERAL	700.000,00	1.000.000,00	1.000.000,00	1.000.000,00	3.700.000,00

3039 - REGULARIZAÇÃO DE IMÓVEIS POR VENDA DIRETA

ÓRGÃO RESPONSÁVEL: 2700 - SECRETARIA DE GESTÃO E PLANEJAMENTO

OBJETIVO: Aumentar o índice de imóveis regularizados, por meio de venda direta, conforme previsto na Lei 17.545/2012

SEGMENTO: DIVERSOS SEGMENTOS

METAS FÍSICAS

PRODUTO: IMÓVEIS REGULARIZADOS POR VENDA DIRETA / NUMERO

REGIONALIZAÇÃO	2016	2017	2018	2019	TOTAL POR REGIÃO
ESTADO DE GOIÁS	20	25	30	35	110
TOTAL DO EXERCÍCIO	20	25	30	35	110



INFORMAÇÕES FINANCEIRAS DA AÇÃO

U.O.: **2704 - SUPERINTENDÊNCIA EXECUTIVA DE GESTÃO** (R\$ 1,00)

FONTES	2016	2017	2018	2019	TOTAL POR FONTE
OGE	10.000,00	10.000,00	10.000,00	10.000,00	40.000,00
TESOURO	10.000,00	10.000,00	10.000,00	10.000,00	40.000,00
TOTAL DA U.O.	10.000,00	10.000,00	10.000,00	10.000,00	40.000,00

U.O.: **2751 - FUNDO DE CAPACITAÇÃO DO SERVIDOR E DE MODERNIZAÇÃO DO ESTADO DE GOIÁS - FUNCAM** (R\$ 1,00)

FONTES	2016	2017	2018	2019	TOTAL POR FONTE
OGE	10.000,00	10.000,00	10.000,00	10.000,00	40.000,00
PRÓPRIO	10.000,00	10.000,00	10.000,00	10.000,00	40.000,00
TOTAL DA U.O.	10.000,00	10.000,00	10.000,00	10.000,00	40.000,00

TOTAL FINANCEIRO DA AÇÃO (R\$ 1,00)

FONTES	2016	2017	2018	2019	TOTAL POR FONTE
OGE	20.000,00	20.000,00	20.000,00	20.000,00	80.000,00
TESOURO	10.000,00	10.000,00	10.000,00	10.000,00	40.000,00
PRÓPRIO	10.000,00	10.000,00	10.000,00	10.000,00	40.000,00
TOTAL GERAL	20.000,00	20.000,00	20.000,00	20.000,00	80.000,00

2120 - MODERNIZAÇÃO DA INFRAESTRUTURA FÍSICA E TECNOLÓGICA

ÓRGÃO RESPONSÁVEL: 5702 - AGÊNCIA GOIANA DE REGULAÇÃO, CONTROLE E FISCALIZAÇÃO DE SERVIÇOS PÚBLICOS - AGR

OBJETIVO: Melhorar e modernizar a infraestrutura e equipamentos.

SEGMENTO: DIVERSOS SEGMENTOS

METAS FÍSICAS

PRODUTO: **UNIDADE DA AGR BENEFICIADA COM EQUIPAMENTOS E/ RECURSOS DE TI / NUMERO**

REGIONALIZAÇÃO	2016	2017	2018	2019	TOTAL POR REGIÃO
ESTADO DE GOIÁS	12	12	12	12	48
TOTAL DO EXERCÍCIO	12	12	12	12	48

PRODUTO: **UNIDADE DA AGR MODERNIZADA / NUMERO**

REGIONALIZAÇÃO	2016	2017	2018	2019	TOTAL POR REGIÃO
ESTADO DE GOIÁS	12	12	12	12	48
TOTAL DO EXERCÍCIO	12	12	12	12	48

INFORMAÇÕES FINANCEIRAS DA AÇÃO

U.O.: **5702 - AGÊNCIA GOIANA DE REGULAÇÃO, CONTROLE E FISCALIZAÇÃO DE SERVIÇOS PÚBLICOS - AGR** (R\$ 1,00)

FONTES	2016	2017	2018	2019	TOTAL POR FONTE
OGE	2.980.000,00	3.133.000,00	3.310.000,00	3.360.000,00	12.783.000,00
PRÓPRIO	2.980.000,00	3.133.000,00	3.310.000,00	3.360.000,00	12.783.000,00
TOTAL DA U.O.	2.980.000,00	3.133.000,00	3.310.000,00	3.360.000,00	12.783.000,00

TOTAL FINANCEIRO DA AÇÃO (R\$ 1,00)

FONTES	2016	2017	2018	2019	TOTAL POR FONTE
OGE	2.980.000,00	3.133.000,00	3.310.000,00	3.360.000,00	12.783.000,00
PRÓPRIO	2.980.000,00	3.133.000,00	3.310.000,00	3.360.000,00	12.783.000,00
TOTAL GERAL	2.980.000,00	3.133.000,00	3.310.000,00	3.360.000,00	12.783.000,00

**1026 - PROGRAMA PLANEJAMENTO E GESTÃO ESTRATÉGICA**

EIXO: GESTÃO PARA RESULTADOS

ÁREA: GESTÃO PÚBLICA E TRANSPARÊNCIA

TIPO: GESTÃO DE POLÍTICAS PÚBLICAS

DESCRIÇÃO: O Programa de Planejamento e Gestão Estratégica visa a implantação de um modelo de governança orientado para resultados, mediante a integração dos processos de planejamento, orçamento e gestão do Poder Executivo Estadual, com atuação intensiva no monitoramento e avaliação das ações governamentais, bem como na gestão de entraves, gargalos e deliberações estratégicas, além de buscar fontes de recursos externas para viabilizar os projetos prioritários.

OBJETIVO: Promover a integração das áreas de planejamento, orçamento e gestão; Aprimorar o modelo de Gestão para Resultados, com foco na melhoria da qualidade de vida, ampliação da competitividade e eficiência da gestão pública; Aperfeiçoar os instrumentos de avaliação de políticas públicas; Produzir pesquisas e indicadores socioeconômicos, geográficos e ambientais; Implantar metodologia de captação de recursos nos órgãos do Poder Executivo; Fortalecer a cultura de gerenciamento de projetos na administração pública.

INDICADORES: TRANSPARÊNCIA

PÚBLICO ALVO: PROFISSIONAIS ENVOLVIDOS COM GERENCIAMENTO E EXECUÇÃO DOS PROJETOS NOS ÓRGÃOS DA ADMINISTRAÇÃO

INFORMAÇÕES FINANCEIRAS DO PROGRAMA

(R\$ 1,00)

FONTES	2016	2017	2018	2019	TOTAL DO PERÍODO
OGE	13.928.000,00	7.469.000,00	7.590.000,00	8.289.000,00	37.276.000,00
TESOURO	730.000,00	630.000,00	530.000,00	580.000,00	2.470.000,00
PRÓPRIO	13.168.000,00	6.809.000,00	7.030.000,00	7.679.000,00	34.686.000,00
CONVÊNIO	30.000,00	30.000,00	30.000,00	30.000,00	120.000,00
TOTAL GERAL	13.928.000,00	7.469.000,00	7.590.000,00	8.289.000,00	37.276.000,00

2121 - APRIMORAMENTO DO CICLO DE GESTÃO DE POLÍTICAS PÚBLICAS

ÓRGÃO RESPONSÁVEL: 2700 - SECRETARIA DE GESTÃO E PLANEJAMENTO

OBJETIVO: Aprimorar o Modelo de Gestão para Resultados, com foco na melhoria da qualidade de vida, ampliação da competitividade e eficiência do poder público.

SEGMENTO: DIVERSOS SEGMENTOS

METAS FÍSICAS

PRODUTO: CARTEIRA DE PROJETOS A CURTO PRAZO ELABORADA/IMPLANTADA / PERCENTUAL

REGIONALIZAÇÃO	2016	2017	2018	2019	TOTAL POR REGIÃO
ESTADO DE GOIÁS	50	0	0	0	50
TOTAL DO EXERCÍCIO	50	0	0	0	50

PRODUTO: PLANEJAMENTO DE LONGO PRAZO ELABORADO / PERCENTUAL

REGIONALIZAÇÃO	2016	2017	2018	2019	TOTAL POR REGIÃO
ESTADO DE GOIÁS	100	0	0	0	100
TOTAL DO EXERCÍCIO	100	0	0	0	100

PRODUTO: SALA DE SITUAÇÃO DAS AÇÕES GOVERNAMENTAIS APRIMORADA / PERCENTUAL

REGIONALIZAÇÃO	2016	2017	2018	2019	TOTAL POR REGIÃO
ESTADO DE GOIÁS	100	0	0	0	100
TOTAL DO EXERCÍCIO	100	0	0	0	100

PRODUTO: SISTEMA DE MONITORAMENTO E AVALIAÇÃO DE INDICADORES IMPLANTADO / PERCENTUAL

REGIONALIZAÇÃO	2016	2017	2018	2019	TOTAL POR REGIÃO
ESTADO DE GOIÁS	50	50	0	0	100
TOTAL DO EXERCÍCIO	50	50	0	0	100

PRODUTO: UNIDADE DE CAPTAÇÃO DE RECURSOS IMPLANTADA / PERCENTUAL

REGIONALIZAÇÃO	2016	2017	2018	2019	TOTAL POR REGIÃO
ESTADO DE GOIÁS	25	25	25	25	100
TOTAL DO EXERCÍCIO	25	25	25	25	100



INFORMAÇÕES FINANCEIRAS DA AÇÃO

U.O.: **2703 - SUPERINTENDÊNCIA EXECUTIVA DE PLANEJAMENTO** (R\$ 1,00)

FONTES	2016	2017	2018	2019	TOTAL POR FONTE
OGE	50.000,00	50.000,00	50.000,00	50.000,00	200.000,00
TESOURO	50.000,00	50.000,00	50.000,00	50.000,00	200.000,00
TOTAL DA U.O.	50.000,00	50.000,00	50.000,00	50.000,00	200.000,00

U.O.: **2753 - FUNDO DE FOMENTO AO DESENVOLVIMENTO ECONÔMICO E SOCIAL DE GOIÁS - FUNDES** (R\$ 1,00)

FONTES	2016	2017	2018	2019	TOTAL POR FONTE
OGE	700.000,00	779.000,00	1.000.000,00	1.099.000,00	3.578.000,00
PRÓPRIO	700.000,00	779.000,00	1.000.000,00	1.099.000,00	3.578.000,00
TOTAL DA U.O.	700.000,00	779.000,00	1.000.000,00	1.099.000,00	3.578.000,00

TOTAL FINANCEIRO DA AÇÃO (R\$ 1,00)

FONTES	2016	2017	2018	2019	TOTAL POR FONTE
OGE	750.000,00	829.000,00	1.050.000,00	1.149.000,00	3.778.000,00
TESOURO	50.000,00	50.000,00	50.000,00	50.000,00	200.000,00
PRÓPRIO	700.000,00	779.000,00	1.000.000,00	1.099.000,00	3.578.000,00
TOTAL GERAL	750.000,00	829.000,00	1.050.000,00	1.149.000,00	3.778.000,00

2122 - AVALIAÇÃO DE PROGRAMAS GOVERNAMENTAIS

ÓRGÃO RESPONSÁVEL: 2700 - SECRETARIA DE GESTÃO E PLANEJAMENTO

OBJETIVO: Avaliar as políticas públicas de modo a melhorar a eficiência, eficácia e efetividade dos programas de governo, além de promover maior transparência governamental.

SEGMENTO: DIVERSOS SEGMENTOS

METAS FÍSICAS

PRODUTO: **PROGRAMA GOVERNAMENTAL AVALIADO / NUMERO**

REGIONALIZAÇÃO	2016	2017	2018	2019	TOTAL POR REGIÃO
ESTADO DE GOIÁS	5	7	10	12	34
TOTAL DO EXERCÍCIO	5	7	10	12	34

INFORMAÇÕES FINANCEIRAS DA AÇÃO

U.O.: **2703 - SUPERINTENDÊNCIA EXECUTIVA DE PLANEJAMENTO** (R\$ 1,00)

FONTES	2016	2017	2018	2019	TOTAL POR FONTE
OGE	200.000,00	200.000,00	200.000,00	200.000,00	800.000,00
TESOURO	200.000,00	200.000,00	200.000,00	200.000,00	800.000,00
TOTAL DA U.O.	200.000,00	200.000,00	200.000,00	200.000,00	800.000,00

U.O.: **2753 - FUNDO DE FOMENTO AO DESENVOLVIMENTO ECONÔMICO E SOCIAL DE GOIÁS - FUNDES** (R\$ 1,00)

FONTES	2016	2017	2018	2019	TOTAL POR FONTE
OGE	200.000,00	200.000,00	200.000,00	200.000,00	800.000,00
PRÓPRIO	200.000,00	200.000,00	200.000,00	200.000,00	800.000,00
TOTAL DA U.O.	200.000,00	200.000,00	200.000,00	200.000,00	800.000,00

TOTAL FINANCEIRO DA AÇÃO (R\$ 1,00)

FONTES	2016	2017	2018	2019	TOTAL POR FONTE
OGE	400.000,00	400.000,00	400.000,00	400.000,00	1.600.000,00
TESOURO	200.000,00	200.000,00	200.000,00	200.000,00	800.000,00
PRÓPRIO	200.000,00	200.000,00	200.000,00	200.000,00	800.000,00
TOTAL GERAL	400.000,00	400.000,00	400.000,00	400.000,00	1.600.000,00

2123 - PRODUÇÃO, SISTEMATIZAÇÃO E DISSEMINAÇÃO DE INFORMAÇÕES SOCIOECONÔMICAS E GEOGRÁFICAS

ÓRGÃO RESPONSÁVEL: 2700 - SECRETARIA DE GESTÃO E PLANEJAMENTO

OBJETIVO: Produzir pesquisas e indicadores socioeconômicos, geográficos e ambientais, assim como disseminar informações estatísticas para atender a demanda da sociedade e subsidiar políticas públicas.

SEGMENTO: DIVERSOS SEGMENTOS

METAS FÍSICAS



PRODUTO: ARQUIVO GRÁFICO MUNICIPAL DE GOIÁS ATUALIZADO / PERCENTUAL					
REGIONALIZAÇÃO	2016	2017	2018	2019	TOTAL POR REGIÃO
ESTADO DE GOIÁS	40	40	20	0	100
TOTAL DO EXERCÍCIO	40	40	20	0	100

PRODUTO: INFORMAÇÃO ESTATÍSTICA PRODUZIDA, ATUALIZADA E DISSEMINADA / NUMERO					
REGIONALIZAÇÃO	2016	2017	2018	2019	TOTAL POR REGIÃO
ESTADO DE GOIÁS	6	6	6	6	24
TOTAL DO EXERCÍCIO	6	6	6	6	24

PRODUTO: INFORMAÇÃO GEOGRÁFICA PRODUZIDA, ATUALIZADA E DISSEMINADA / NUMERO					
REGIONALIZAÇÃO	2016	2017	2018	2019	TOTAL POR REGIÃO
ESTADO DE GOIÁS	132	131	132	131	526
TOTAL DO EXERCÍCIO	132	131	132	131	526

PRODUTO: PESQUISA E INDICADOR SOCIOECONÔMICO REALIZADO E PUBLICADO / NUMERO					
REGIONALIZAÇÃO	2016	2017	2018	2019	TOTAL POR REGIÃO
ESTADO DE GOIÁS	147	146	147	146	586
TOTAL DO EXERCÍCIO	147	146	147	146	586

PRODUTO: SISTEMA DE PROJEÇÕES E ESTIMATIVAS POPULACIONAIS IMPLANTADO / PERCENTUAL					
REGIONALIZAÇÃO	2016	2017	2018	2019	TOTAL POR REGIÃO
ESTADO DE GOIÁS	25	25	25	25	100
TOTAL DO EXERCÍCIO	25	25	25	25	100

INFORMAÇÕES FINANCEIRAS DA AÇÃO

U.O.: 2703 - SUPERINTENDÊNCIA EXECUTIVA DE PLANEJAMENTO (R\$ 1.000)					
FONTES	2016	2017	2018	2019	TOTAL POR FONTE
OGE	400.000,00	300.000,00	200.000,00	250.000,00	1.150.000,00
TESOURO	400.000,00	300.000,00	200.000,00	250.000,00	1.150.000,00
TOTAL DA U.O.	400.000,00	300.000,00	200.000,00	250.000,00	1.150.000,00

U.O.: 2753 - FUNDO DE FOMENTO AO DESENVOLVIMENTO ECONÔMICO E SOCIAL DE GOIÁS - FUNDES (R\$ 1.000)					
FONTES	2016	2017	2018	2019	TOTAL POR FONTE
OGE	500.000,00	400.000,00	300.000,00	350.000,00	1.550.000,00
PRÓPRIO	500.000,00	400.000,00	300.000,00	350.000,00	1.550.000,00
TOTAL DA U.O.	500.000,00	400.000,00	300.000,00	350.000,00	1.550.000,00

TOTAL FINANCEIRO DA AÇÃO

(R\$ 1.000)					
FONTES	2016	2017	2018	2019	TOTAL POR FONTE
OGE	900.000,00	700.000,00	500.000,00	600.000,00	2.700.000,00
TESOURO	400.000,00	300.000,00	200.000,00	250.000,00	1.150.000,00
PRÓPRIO	500.000,00	400.000,00	300.000,00	350.000,00	1.550.000,00
TOTAL GERAL	900.000,00	700.000,00	500.000,00	600.000,00	2.700.000,00

3040 - ESTRUTURAÇÃO E IMPLANTAÇÃO DE METODOLOGIA DE CAPTAÇÃO DE RECURSOS

ÓRGÃO RESPONSÁVEL: 2700 - SECRETARIA DE GESTÃO E PLANEJAMENTO

OBJETIVO: Desenvolver ferramenta corporativa voltada à captação de recursos, com centralização de oportunidades identificadas, acompanhamento da aprovação ou não das propostas enviadas pelo poder executivo, monitoramento dos entraves e situações que impeçam novas captações, solicitação e liberação de contrapartidas com recursos do Tesouro, previsão de recursos de receita de convênios e operações de crédito.

Estruturar metodologia de captação de recursos corporativa, alinhada ao planejamento e de forma a contribuir com a execução dos programas finalísticos, envolvendo articulação técnica e política.

Implantar metodologia e disseminar utilização da ferramenta corporativa no poder executivo estadual, a fim de concentrar esforços de captação de recursos para os programas finalísticos.

SEGMENTO: DIVERSOS SEGMENTOS

METAS FÍSICAS

PRODUTO: METODOLOGIA DE CAPTAÇÃO DE RECURSOS ELABORADA / PERCENTUAL					
REGIONALIZAÇÃO	2016	2017	2018	2019	TOTAL POR REGIÃO
ESTADO DE GOIÁS	100	0	0	0	100
TOTAL DO EXERCÍCIO	100	0	0	0	100



INFORMAÇÕES FINANCEIRAS DA AÇÃO

U.O.: **2703 - SUPERINTENDÊNCIA EXECUTIVA DE PLANEJAMENTO** (R\$ 1,00)

FONTES	2016	2017	2018	2019	TOTAL POR FONTE
OGE	20.000,00	20.000,00	20.000,00	20.000,00	80.000,00
TESOURO	10.000,00	10.000,00	10.000,00	10.000,00	40.000,00
CONVÊNIO	10.000,00	10.000,00	10.000,00	10.000,00	40.000,00
TOTAL DA U.O.	20.000,00	20.000,00	20.000,00	20.000,00	80.000,00

U.O.: **2751 - FUNDO DE CAPACITAÇÃO DO SERVIDOR E DE MODERNIZAÇÃO DO ESTADO DE GOIÁS - FUNCAM** (R\$ 1,00)

FONTES	2016	2017	2018	2019	TOTAL POR FONTE
OGE	10.000,00	10.000,00	10.000,00	10.000,00	40.000,00
PRÓPRIO	10.000,00	10.000,00	10.000,00	10.000,00	40.000,00
TOTAL DA U.O.	10.000,00	10.000,00	10.000,00	10.000,00	40.000,00

TOTAL FINANCEIRO DA AÇÃO

(R\$ 1,00)

FONTES	2016	2017	2018	2019	TOTAL POR FONTE
OGE	30.000,00	30.000,00	30.000,00	30.000,00	120.000,00
TESOURO	10.000,00	10.000,00	10.000,00	10.000,00	40.000,00
PRÓPRIO	10.000,00	10.000,00	10.000,00	10.000,00	40.000,00
CONVÊNIO	10.000,00	10.000,00	10.000,00	10.000,00	40.000,00
TOTAL GERAL	30.000,00	30.000,00	30.000,00	30.000,00	120.000,00

3041 - EXPANDIR E PROMOVER A INTEGRAÇÃO DA REDE DE GERENCIAMENTO DE PROJETOS NOS ÓRGÃOS E ENTIDADES ESTADUAIS

ÓRGÃO RESPONSÁVEL: 2700 - SECRETARIA DE GESTÃO E PLANEJAMENTO

OBJETIVO:

- Fortalecer a cultura de gerenciamento de projetos nas equipes setoriais para garantir a adequada aplicação das ferramentas e técnicas de gerenciamento de projetos;
- Promover a troca de conhecimento e experiências entre as equipes de gerenciamento de projetos;
- Manter um nível de profissionalismo entre os envolvidos com gerenciamento de projetos no Estado, através de capacitação e qualificação, para que os projetos sejam gerenciados com competência, a fim de possibilitar maiores taxas de sucesso na execução dos projetos.

SEGMENTO: DIVERSOS SEGMENTOS

METAS FÍSICAS

PRODUTO: **ÓRGÃO COM GERENCIAMENTO DE PROJETOS IMPLANTADO / NUMERO**

REGIONALIZAÇÃO	2016	2017	2018	2019	TOTAL POR REGIÃO
ESTADO DE GOIÁS	3	3	3	3	3
TOTAL DO EXERCÍCIO	3	3	3	3	3

PRODUTO: **PROJETO MONITORADO INTENSIVAMENTE / NUMERO**

REGIONALIZAÇÃO	2016	2017	2018	2019	TOTAL POR REGIÃO
ESTADO DE GOIÁS	30	30	30	30	30
TOTAL DO EXERCÍCIO	30	30	30	30	30

INFORMAÇÕES FINANCEIRAS DA AÇÃO

U.O.: **2703 - SUPERINTENDÊNCIA EXECUTIVA DE PLANEJAMENTO** (R\$ 1,00)

FONTES	2016	2017	2018	2019	TOTAL POR FONTE
OGE	40.000,00	40.000,00	40.000,00	40.000,00	160.000,00
TESOURO	20.000,00	20.000,00	20.000,00	20.000,00	80.000,00
CONVÊNIO	20.000,00	20.000,00	20.000,00	20.000,00	80.000,00
TOTAL DA U.O.	40.000,00	40.000,00	40.000,00	40.000,00	160.000,00

U.O.: **2751 - FUNDO DE CAPACITAÇÃO DO SERVIDOR E DE MODERNIZAÇÃO DO ESTADO DE GOIÁS - FUNCAM** (R\$ 1,00)

FONTES	2016	2017	2018	2019	TOTAL POR FONTE
OGE	20.000,00	20.000,00	20.000,00	20.000,00	80.000,00
PRÓPRIO	20.000,00	20.000,00	20.000,00	20.000,00	80.000,00
TOTAL DA U.O.	20.000,00	20.000,00	20.000,00	20.000,00	80.000,00



TOTAL FINANCEIRO DA AÇÃO

(R\$ 1,00)

FONTES	2016	2017	2018	2019	TOTAL POR FONTE
OGE	60.000,00	60.000,00	60.000,00	60.000,00	240.000,00
TESOURO	20.000,00	20.000,00	20.000,00	20.000,00	80.000,00
PRÓPRIO	20.000,00	20.000,00	20.000,00	20.000,00	80.000,00
CONVÊNIO	20.000,00	20.000,00	20.000,00	20.000,00	80.000,00
TOTAL GERAL	60.000,00	60.000,00	60.000,00	60.000,00	240.000,00

3042 - OPERACIONALIZAÇÃO DOS PROGRAMAS DE AÇÕES INTEGRADAS DE DESENVOLVIMENTO-PAI

ÓRGÃO RESPONSÁVEL: 2700 - SECRETARIA DE GESTÃO E PLANEJAMENTO

OBJETIVO: Executar os programas prioritários do Plano Plurianual 2016-2019.

SEGMENTO: DIVERSOS SEGMENTOS

METAS FÍSICAS

PRODUTO: PROJETO PRIORITÁRIO IMPLANTADO / PERCENTUAL

REGIONALIZAÇÃO	2016	2017	2018	2019	TOTAL POR REGIÃO
ESTADO DE GOIÁS	25	25	25	25	100
TOTAL DO EXERCÍCIO	25	25	25	25	100

INFORMAÇÕES FINANCEIRAS DA AÇÃO

U.O.: 2703 - SUPERINTENDÊNCIA EXECUTIVA DE PLANEJAMENTO

(R\$ 1,00)

FONTES	2016	2017	2018	2019	TOTAL POR FONTE
OGE	50.000,00	50.000,00	50.000,00	50.000,00	200.000,00
TESOURO	50.000,00	50.000,00	50.000,00	50.000,00	200.000,00
TOTAL DA U.O.	50.000,00	50.000,00	50.000,00	50.000,00	200.000,00

U.O.: 2753 - FUNDO DE FOMENTO AO DESENVOLVIMENTO ECONÔMICO E SOCIAL DE GOIÁS - FUNDES

(R\$ 1,00)

FONTES	2016	2017	2018	2019	TOTAL POR FONTE
OGE	11.738.000,00	5.400.000,00	5.500.000,00	6.000.000,00	28.638.000,00
PRÓPRIO	11.738.000,00	5.400.000,00	5.500.000,00	6.000.000,00	28.638.000,00
TOTAL DA U.O.	11.738.000,00	5.400.000,00	5.500.000,00	6.000.000,00	28.638.000,00

TOTAL FINANCEIRO DA AÇÃO

(R\$ 1,00)

FONTES	2016	2017	2018	2019	TOTAL POR FONTE
OGE	11.788.000,00	5.450.000,00	5.550.000,00	6.050.000,00	28.838.000,00
TESOURO	50.000,00	50.000,00	50.000,00	50.000,00	200.000,00
PRÓPRIO	11.738.000,00	5.400.000,00	5.500.000,00	6.000.000,00	28.638.000,00
TOTAL GERAL	11.788.000,00	5.450.000,00	5.550.000,00	6.050.000,00	28.838.000,00



4101 - AGÊNCIA BRASIL CENTRAL - ABC

1056 - PROGRAMA MODERNIZAÇÃO, AMPLIAÇÃO E ATUALIZAÇÃO TÉCNICA DAS RÁDIOS AM/FM, TV BRASIL CENTRAL E IMPRENSA OFICIAL

EIXO: GESTÃO PARA RESULTADOS
ÁREA: GESTÃO PÚBLICA E TRANSPARÊNCIA
TIPO: FINALÍSTICO

DESCRIÇÃO: Os meios de comunicação do Estado de Goiás têm como intuito principal levar ao conhecimento da sociedade, ou seja, ouvintes, telespectadores e clientes/usuários todas as realizações do Governo em prol da melhoria da qualidade de vida da população goiana. São eles: RBC-FM, Rádio Brasil Central (AM, OC, OM e OT), Televisão Brasil Central e Imprensa Oficial do Estado de Goiás. Para se ter uma idéia dessa significativa relação com a população, a RBC 90,1 FM com sua frequência modulada atinge toda a grande Goiânia levando informação, entretenimento, conhecimento e cultura aos seus ouvintes. Sua programação tomou o perfil próximo dos objetivos desejados, ou seja, padrão musical, informação jornalística e respeito aos ouvintes que estão ligados na programação musical diversificada, bem como pela priorização da divulgação da cultura.

A Rádio Brasil Central operando em ondas médias (1.270), curtas (11.815) e tropicais (4.985) se destaca como a emissora goiana mais conhecida em todo o país. Ela atinge países tais como: Argentina, Paraguai, Uruguai, Venezuela, China, Japão, Finlândia, Inglaterra, Austrália, Alemanha e Itália. Sua programação é eclética, de forte apelo popular e se apresenta como veículo voltado para incentivar os eventos culturais e sociais, ou seja, o interesse público. Dessa forma, podemos dizer que a cobertura das emissoras de Rádio percorre desde áreas urbanas densamente povoadas como a cidade de Goiânia até as mais longínquas, constituindo-se em peças estratégicas fundamentais para o constante aprimoramento inter-relacional, para o desenvolvimento de nosso Estado, bem como para o crescimento do povo Goiano. Informação, esporte, cultura e entretenimento também fazem parte do dia-a-dia da Televisão Brasil Central. Os Diários Oficial e da Justiça também representam parcela significativa ao divulgar com transparência os atos oficiais do Estado de Goiás.

As metas estabelecidas para os veículos de comunicação a serem realizadas no PPA 2016-2019, visam cumprir um planejamento de curto, médio e longo prazo rumo aos objetivos traçados, procurando sempre adequar à realidade gerencial e financeira do Estado, otimizando seus investimentos. O programa visa administrar e planejar as demandas, empreender projetos e planos para a modernização e atualização técnica por meio de: a aquisição de equipamentos, materiais, reformas, construções e contratações que permitam o funcionamento dos veículos.

OBJETIVO: Formular, estabelecer e executar a política de comunicação social e jornalística do Governo do Estado de Goiás;
Imprimir e fazer circular o Diário Oficial e Diário da Justiça do Estado de Goiás;
Executar os serviços de radiodifusão e televisão com finalidades educacionais, informativas, sociais, comerciais e de entretenimento;
Administrar, modernizar e manter a atualização técnica das atividades de: emissão, transmissão e retransmissão de sons e imagens das Rádios AM/FM e Televisão Brasil Central, por meio de suas frequências e canais;
Administrar, modernizar e manter a atualização técnica da Imprensa Oficial de Goiás;
Informar com visibilidade, credibilidade e transparência à sociedade goiana (por meio de colunas em jornais; revistas; publicações na Internet; programas nas rádios e televisão; campanhas de propagandas; planos e projetos), as realizações do Governo do Estado de Goiás.

INDICADORES: NENHUM INDICADOR

PÚBLICO ALVO: TODA A POPULAÇÃO DO ESTADO DE GOIÁS.

INFORMAÇÕES FINANCEIRAS DO PROGRAMA

(R\$ 1.00)

FONTES	2016	2017	2018	2019	TOTAL DO PERÍODO
OGE	1.698.000,00	1.720.000,00	1.720.000,00	1.820.000,00	6.958.000,00
TESOURO	70.000,00	70.000,00	70.000,00	70.000,00	280.000,00
PRÓPRIO	1.528.000,00	1.550.000,00	1.550.000,00	1.650.000,00	6.278.000,00
OUTRAS	100.000,00	100.000,00	100.000,00	100.000,00	400.000,00
TOTAL GERAL	1.698.000,00	1.720.000,00	1.720.000,00	1.820.000,00	6.958.000,00

2303 - ATUALIZAÇÃO TÉCNICA E VEICULAÇÃO DOS PROGRAMAS DA TELEVISÃO BRASIL CENTRAL E RÁDIOS AM/FM

ÓRGÃO RESPONSÁVEL: 4101 - AGÊNCIA BRASIL CENTRAL - ABC

OBJETIVO: Atualizar e melhorar a qualidade técnica, programação e conteúdo regional dos programas da TBC e das Rádios AM/FM, incluindo os noticiários e programas terceirizados.

SEGMENTO: DIVERSOS SEGMENTOS

METAS FÍSICAS

PRODUTO: PROGRAMA DA TELEVISÃO BRASIL CENTRAL E DAS RÁDIOS AM/FM VEICULADO / NUMERO

REGIONALIZAÇÃO	2016	2017	2018	2019	TOTAL POR REGIÃO
ESTADO DE GOIÁS	31	31	13	13	88
TOTAL DO EXERCÍCIO	31	31	13	13	88

INFORMAÇÕES FINANCEIRAS DA AÇÃO

U.O.: 4101 - AGÊNCIA BRASIL CENTRAL - ABC

(R\$ 1.00)

FONTES	2016	2017	2018	2019	TOTAL POR FONTE
OGE	280.000,00	280.000,00	280.000,00	280.000,00	1.120.000,00
TESOURO	20.000,00	20.000,00	20.000,00	20.000,00	80.000,00
PRÓPRIO	260.000,00	260.000,00	260.000,00	260.000,00	1.040.000,00
TOTAL DA U.O.	280.000,00	280.000,00	280.000,00	280.000,00	1.120.000,00

TOTAL FINANCEIRO DA AÇÃO

(R\$ 1.00)

FONTES	2016	2017	2018	2019	TOTAL POR FONTE
OGE	280.000,00	280.000,00	280.000,00	280.000,00	1.120.000,00
TESOURO	20.000,00	20.000,00	20.000,00	20.000,00	80.000,00
PRÓPRIO	260.000,00	260.000,00	260.000,00	260.000,00	1.040.000,00
TOTAL GERAL	280.000,00	280.000,00	280.000,00	280.000,00	1.120.000,00

**2304 - COBERTURA DE EVENTOS JORNALÍSTICOS E ARTÍSTICOS DA TELEVISÃO BRASIL CENTRAL E RÁDIOS AM/FM**

ÓRGÃO RESPONSÁVEL: 4101 - AGÊNCIA BRASIL CENTRAL - ABC

OBJETIVO: Realizar a cobertura dos eventos jornalísticos e artísticos de interesse do cidadão e levar ao seu conhecimento as ações do Governo com transparência, compromisso e em tempo real.

SEGMENTO: DIVERSOS SEGMENTOS

METAS FÍSICAS

PRODUTO: COBERTURA DE EVENTO REALIZADA / NUMERO

REGIONALIZAÇÃO	2016	2017	2018	2019	TOTAL POR REGIÃO
ESTADO DE GOIÁS	600	600	1.400	600	3.200
TOTAL DO EXERCÍCIO	600	600	1.400	600	3.200

INFORMAÇÕES FINANCEIRAS DA AÇÃO

U.O.: 4101 - AGÊNCIA BRASIL CENTRAL - ABC

(R\$ 1,00)

FONTES	2016	2017	2018	2019	TOTAL POR FONTE
OGE	250.000,00	250.000,00	250.000,00	250.000,00	1.000.000,00
PRÓPRIO	250.000,00	250.000,00	250.000,00	250.000,00	1.000.000,00
TOTAL DA U.O.	250.000,00	250.000,00	250.000,00	250.000,00	1.000.000,00

TOTAL FINANCEIRO DA AÇÃO

(R\$ 1,00)

FONTES	2016	2017	2018	2019	TOTAL POR FONTE
OGE	250.000,00	250.000,00	250.000,00	250.000,00	1.000.000,00
PRÓPRIO	250.000,00	250.000,00	250.000,00	250.000,00	1.000.000,00
TOTAL GERAL	250.000,00	250.000,00	250.000,00	250.000,00	1.000.000,00

2305 - MODERNIZAÇÃO E ATUALIZAÇÃO TÉCNICA DAS RÁDIOS AM/FM

ÓRGÃO RESPONSÁVEL: 4101 - AGÊNCIA BRASIL CENTRAL - ABC

OBJETIVO: Modernizar, edificar, atualizar e manter os sistemas das Rádios com novas aquisições e reformas, no intuito de proporcionar qualidade para o desempenho dos processos e condições para implementar as ações e aperfeiçoar a programação;
Reformar e modernizar a infraestrutura do Sistema Brasil Central das Rádios AM/FM, incluindo a modernização da Estrutura de Produção, Pós Produção e Distribuição de Materiais;
Realizar a reforma predial da Estação Transmissora da Fazenda Bananal.

SEGMENTO: DIVERSOS SEGMENTOS

METAS FÍSICAS

PRODUTO: RÁDIO AM/FM MANTIDA E MODERNIZADA / PERCENTUAL

REGIONALIZAÇÃO	2016	2017	2018	2019	TOTAL POR REGIÃO
ESTADO DE GOIÁS	100	100	100	100	100
TOTAL DO EXERCÍCIO	100	100	100	100	100

INFORMAÇÕES FINANCEIRAS DA AÇÃO

U.O.: 4101 - AGÊNCIA BRASIL CENTRAL - ABC

(R\$ 1,00)

FONTES	2016	2017	2018	2019	TOTAL POR FONTE
OGE	108.000,00	130.000,00	130.000,00	130.000,00	498.000,00
TESOURO	10.000,00	10.000,00	10.000,00	10.000,00	40.000,00
PRÓPRIO	48.000,00	70.000,00	70.000,00	70.000,00	258.000,00
OUTRAS	50.000,00	50.000,00	50.000,00	50.000,00	200.000,00
TOTAL DA U.O.	108.000,00	130.000,00	130.000,00	130.000,00	498.000,00

TOTAL FINANCEIRO DA AÇÃO

(R\$ 1,00)

FONTES	2016	2017	2018	2019	TOTAL POR FONTE
OGE	108.000,00	130.000,00	130.000,00	130.000,00	498.000,00
TESOURO	10.000,00	10.000,00	10.000,00	10.000,00	40.000,00
PRÓPRIO	48.000,00	70.000,00	70.000,00	70.000,00	258.000,00
OUTRAS	50.000,00	50.000,00	50.000,00	50.000,00	200.000,00
TOTAL GERAL	108.000,00	130.000,00	130.000,00	130.000,00	498.000,00



2306 - MODERNIZAÇÃO E MANUTENÇÃO DA IMPRENSA OFICIAL DO ESTADO

ÓRGÃO RESPONSÁVEL: 4101 - AGÊNCIA BRASIL CENTRAL - ABC

OBJETIVO: Modernização, edificação e manutenção do Parque Gráfico no intuito de proporcionar qualidade para o desempenho dos processos e condições para implementar as ações.

SEGMENTO: DIVERSOS SEGMENTOS

METAS FÍSICAS

PRODUTO: IMPRENSA OFICIAL MANTIDA E MODERNIZADA / PERCENTUAL

REGIONALIZAÇÃO	2016	2017	2018	2019	TOTAL POR REGIÃO
ESTADO DE GOIÁS	100	100	100	100	100
TOTAL DO EXERCÍCIO	100	100	100	100	100

INFORMAÇÕES FINANCEIRAS DA AÇÃO

U.O.: 4101 - AGÊNCIA BRASIL CENTRAL - ABC

(R\$ 1,00)

FONTES	2016	2017	2018	2019	TOTAL POR FONTE
OGE	90.000,00	90.000,00	90.000,00	90.000,00	360.000,00
TESOURO	20.000,00	20.000,00	20.000,00	20.000,00	80.000,00
PRÓPRIO	70.000,00	70.000,00	70.000,00	70.000,00	280.000,00
TOTAL DA U.O.	90.000,00	90.000,00	90.000,00	90.000,00	360.000,00

TOTAL FINANCEIRO DA AÇÃO

(R\$ 1,00)

FONTES	2016	2017	2018	2019	TOTAL POR FONTE
OGE	90.000,00	90.000,00	90.000,00	90.000,00	360.000,00
TESOURO	20.000,00	20.000,00	20.000,00	20.000,00	80.000,00
PRÓPRIO	70.000,00	70.000,00	70.000,00	70.000,00	280.000,00
TOTAL GERAL	90.000,00	90.000,00	90.000,00	90.000,00	360.000,00

3115 - EXPANSÃO DO SINAL DA TV, VIA SATÉLITE, VIA TERRESTRE, EDIFICAÇÕES E SUA ATUALIZAÇÃO TÉCNICA

ÓRGÃO RESPONSÁVEL: 4101 - AGÊNCIA BRASIL CENTRAL - ABC

OBJETIVO: Otimizar, edificar, ampliar e manter o sinal das retransmissões (ao vivo) dentro dos telejornais da TBC; Investir no processo de expansão do sinal da Televisão Brasil Central para os municípios, incluindo aquisição de equipamentos e implantação da digitalização; Realizar reforma predial da Estação Transmissora do Morro do Mendanha.

SEGMENTO: DIVERSOS SEGMENTOS

METAS FÍSICAS

PRODUTO: TELEVISÃO ANALÓGICA E DIGITAL MANTIDA E MODERNIZADA / PERCENTUAL

REGIONALIZAÇÃO	2016	2017	2018	2019	TOTAL POR REGIÃO
ESTADO DE GOIÁS	100	100	100	100	100
TOTAL DO EXERCÍCIO	100	100	100	100	100

INFORMAÇÕES FINANCEIRAS DA AÇÃO

U.O.: 4101 - AGÊNCIA BRASIL CENTRAL - ABC

(R\$ 1,00)

FONTES	2016	2017	2018	2019	TOTAL POR FONTE
OGE	970.000,00	970.000,00	970.000,00	1.070.000,00	3.980.000,00
TESOURO	20.000,00	20.000,00	20.000,00	20.000,00	80.000,00
PRÓPRIO	900.000,00	900.000,00	900.000,00	1.000.000,00	3.700.000,00
OUTRAS	50.000,00	50.000,00	50.000,00	50.000,00	200.000,00
TOTAL DA U.O.	970.000,00	970.000,00	970.000,00	1.070.000,00	3.980.000,00

TOTAL FINANCEIRO DA AÇÃO

(R\$ 1,00)

FONTES	2016	2017	2018	2019	TOTAL POR FONTE
OGE	970.000,00	970.000,00	970.000,00	1.070.000,00	3.980.000,00
TESOURO	20.000,00	20.000,00	20.000,00	20.000,00	80.000,00
PRÓPRIO	900.000,00	900.000,00	900.000,00	1.000.000,00	3.700.000,00
OUTRAS	50.000,00	50.000,00	50.000,00	50.000,00	200.000,00
TOTAL GERAL	970.000,00	970.000,00	970.000,00	1.070.000,00	3.980.000,00



5705 - GOIÁS PREVIDÊNCIA - GOIASPREV

1058 - PROGRAMA GESTÃO E PLANEJAMENTO PREVIDENCIÁRIO

EIXO: GESTÃO PARA RESULTADOS

ÁREA: GESTÃO PÚBLICA E TRANSPARÊNCIA

TIPO: GESTÃO DE POLÍTICAS PÚBLICAS

DESCRIÇÃO: Conjunto estruturado e interligado de ações gerenciais do Sistema de Previdência Social dos servidores públicos, civis e militares, do Estado de Goiás. Suas ações e projetos visam, principalmente, a excelência dos serviços da administração pública através da centralização da gestão e da adequação financeira e atuarial do RPPS e RPPM.

OBJETIVO: Gerir de forma eficiente e eficaz o Regime Próprio de Previdência dos Servidores Públicos do Estado de Goiás - RPPS e o Regime Próprio de Previdência do Militares do Estado de Goiás - RPPM, de forma a garantir os benefícios previstos na legislação previdenciária.

INDICADORES: NENHUM INDICADOR

PÚBLICO ALVO: SERVIDORES PÚBLICOS ESTADUAIS TITULARES DE CARGOS EFETIVOS.

INFORMAÇÕES FINANCEIRAS DO PROGRAMA

(R\$ 1,00)

FONTES	2016	2017	2018	2019	TOTAL DO PERÍODO
OGE	2.150.000,00	2.150.000,00	2.150.000,00	2.150.000,00	8.600.000,00
PRÓPRIO	2.150.000,00	2.150.000,00	2.150.000,00	2.150.000,00	8.600.000,00
TOTAL GERAL	2.150.000,00	2.150.000,00	2.150.000,00	2.150.000,00	8.600.000,00

2312 - MODERNIZAÇÃO DA JUNTA MÉDICA PREVIDENCIÁRIA

ÓRGÃO RESPONSÁVEL: 5705 - GOIÁS PREVIDÊNCIA - GOIASPREV

OBJETIVO: Dotar a junta médica da GOIASPREV estrutura física e corpo médico, com a finalidade de aplicar os critérios e parâmetros definidos, em conformidade com os princípios e normas legais, na concessão de benefícios previdenciários vinculados à capacidade laborativa dos segurados e seus dependentes.

SEGMENTO: SERVIDOR PÚBLICO

METAS FÍSICAS

PRODUTO: JUNTA MÉDICA ESTRUTURADA / PERCENTUAL

REGIONALIZAÇÃO	2016	2017	2018	2019	TOTAL POR REGIÃO
ESTADO DE GOIÁS	25	25	25	25	100
TOTAL DO EXERCÍCIO	25	25	25	25	100

INFORMAÇÕES FINANCEIRAS DA AÇÃO

U.O.: 5705 - GOIÁS PREVIDÊNCIA - GOIASPREV

(R\$ 1,00)

FONTES	2016	2017	2018	2019	TOTAL POR FONTE
OGE	1.500.000,00	1.500.000,00	1.500.000,00	1.500.000,00	6.000.000,00
PRÓPRIO	1.500.000,00	1.500.000,00	1.500.000,00	1.500.000,00	6.000.000,00
TOTAL DA U.O.	1.500.000,00	1.500.000,00	1.500.000,00	1.500.000,00	6.000.000,00

TOTAL FINANCEIRO DA AÇÃO

(R\$ 1,00)

FONTES	2016	2017	2018	2019	TOTAL POR FONTE
OGE	1.500.000,00	1.500.000,00	1.500.000,00	1.500.000,00	6.000.000,00
PRÓPRIO	1.500.000,00	1.500.000,00	1.500.000,00	1.500.000,00	6.000.000,00
TOTAL GERAL	1.500.000,00	1.500.000,00	1.500.000,00	1.500.000,00	6.000.000,00

2314 - FORMAÇÃO PREVIDENCIÁRIA CONTINUADA

ÓRGÃO RESPONSÁVEL: 5705 - GOIÁS PREVIDÊNCIA - GOIASPREV

OBJETIVO: Desenvolver atividades de fomento à cultura previdenciária, através de treinamentos, cursos e seminários, voltadas, principalmente, aos setores de Recursos Humanos da estrutura do Estado e atividades abertas à sociedade, capacitando servidores a prestar serviço para orientação, de forma segura e eficiente, aos servidores efetivos do Estado e seus dependentes.

SEGMENTO: SERVIDOR PÚBLICO

METAS FÍSICAS

PRODUTO: SERVIDOR CAPACITADO NA ÁREA PREVIDENCIÁRIA / NUMERO

REGIONALIZAÇÃO	2016	2017	2018	2019	TOTAL POR REGIÃO
ESTADO DE GOIÁS	100	100	100	100	400
TOTAL DO EXERCÍCIO	100	100	100	100	400



INFORMAÇÕES FINANCEIRAS DA AÇÃO

U.O.: 5705 - GOIÁS PREVIDÊNCIA - GOIASPREV

(R\$ 1,00)

FONTES	2016	2017	2018	2019	TOTAL POR FONTE
OGE	50.000,00	50.000,00	50.000,00	50.000,00	200.000,00
PRÓPRIO	50.000,00	50.000,00	50.000,00	50.000,00	200.000,00
TOTAL DA U.O.	50.000,00	50.000,00	50.000,00	50.000,00	200.000,00

TOTAL FINANCEIRO DA AÇÃO

(R\$ 1,00)

FONTES	2016	2017	2018	2019	TOTAL POR FONTE
OGE	50.000,00	50.000,00	50.000,00	50.000,00	200.000,00
PRÓPRIO	50.000,00	50.000,00	50.000,00	50.000,00	200.000,00
TOTAL GERAL	50.000,00	50.000,00	50.000,00	50.000,00	200.000,00

2315 - MODERNIZAÇÃO DO SISTEMA DE GERENCIAMENTO PREVIDENCIÁRIO - GPREV

ÓRGÃO RESPONSÁVEL: 5705 - GOIÁS PREVIDÊNCIA - GOIASPREV

OBJETIVO: Modernizar e adequar o Sistema de Gerenciamento Previdenciário GPREV para universalizar o acesso de seus usuários às funcionalidades essenciais e específicas de cada usuário

SEGMENTO: SERVIDOR PÚBLICO

METAS FÍSICAS

PRODUTO: SISTEMA DE GERENCIAMENTO PREVIDENCIÁRIO MODERNIZADO / PERCENTUAL

REGIONALIZAÇÃO	2016	2017	2018	2019	TOTAL POR REGIÃO
ESTADO DE GOIÁS	25	25	25	25	100
TOTAL DO EXERCÍCIO	25	25	25	25	100

INFORMAÇÕES FINANCEIRAS DA AÇÃO

U.O.: 5705 - GOIÁS PREVIDÊNCIA - GOIASPREV

(R\$ 1,00)

FONTES	2016	2017	2018	2019	TOTAL POR FONTE
OGE	250.000,00	250.000,00	250.000,00	250.000,00	1.000.000,00
PRÓPRIO	250.000,00	250.000,00	250.000,00	250.000,00	1.000.000,00
TOTAL DA U.O.	250.000,00	250.000,00	250.000,00	250.000,00	1.000.000,00

TOTAL FINANCEIRO DA AÇÃO

(R\$ 1,00)

FONTES	2016	2017	2018	2019	TOTAL POR FONTE
OGE	250.000,00	250.000,00	250.000,00	250.000,00	1.000.000,00
PRÓPRIO	250.000,00	250.000,00	250.000,00	250.000,00	1.000.000,00
TOTAL GERAL	250.000,00	250.000,00	250.000,00	250.000,00	1.000.000,00

2316 - PLANEJAMENTO PREVIDENCIÁRIO COM VISTAS À INATIVAÇÃO DO SERVIDOR PÚBLICO ESTADUAL

ÓRGÃO RESPONSÁVEL: 5705 - GOIÁS PREVIDÊNCIA - GOIASPREV

OBJETIVO: Desenvolver atividades com o objetivo de preparar, social e psicologicamente, o servidor ativo, civil e militar, que se encontra em processo de inativação, proporcionando-lhe melhor qualidade de vida após a sua desvinculação do serviço público.

SEGMENTO: SERVIDOR PÚBLICO

METAS FÍSICAS

PRODUTO: EVENTOS DE PLANEJAMENTO PREVIDENCIÁRIO COM VISTAS À INATIVAÇÃO DO SERVIDOR PÚBLICO ESTADUAL / NUMERO

REGIONALIZAÇÃO	2016	2017	2018	2019	TOTAL POR REGIÃO
ESTADO DE GOIÁS	1	1	1	1	4
TOTAL DO EXERCÍCIO	1	1	1	1	4

INFORMAÇÕES FINANCEIRAS DA AÇÃO

U.O.: 5705 - GOIÁS PREVIDÊNCIA - GOIASPREV

(R\$ 1,00)

FONTES	2016	2017	2018	2019	TOTAL POR FONTE
OGE	100.000,00	100.000,00	100.000,00	100.000,00	400.000,00
PRÓPRIO	100.000,00	100.000,00	100.000,00	100.000,00	400.000,00
TOTAL DA U.O.	100.000,00	100.000,00	100.000,00	100.000,00	400.000,00



TOTAL FINANCEIRO DA AÇÃO

(R\$ 1,00)

FONTES	2016	2017	2018	2019	TOTAL POR FONTE
OGE	100.000,00	100.000,00	100.000,00	100.000,00	400.000,00
PRÓPRIO	100.000,00	100.000,00	100.000,00	100.000,00	400.000,00
TOTAL GERAL	100.000,00	100.000,00	100.000,00	100.000,00	400.000,00

2317 - REALIZAÇÃO DE PLANOS DE MÍDIA E CAMPANHAS PUBLICITÁRIAS EDUCATIVAS, DIRIGIDAS AOS PÚBLICOS INTERNO E EXTERNO

ÓRGÃO RESPONSÁVEL: 5705 - GOIÁS PREVIDÊNCIA - GOIASPREV

OBJETIVO: Desenvolver atividades de comunicação, visando a educação e a convocação dos beneficiários do RPPS e RPPM e ao esclarecimento da população quanto à divulgação de cursos de aperfeiçoamento dos servidores relacionados à Previdência Estadual, além de publicações legais, desenvolvendo atividades de informações que facilitam os processos de aposentadoria e que também evitam bloqueios de pagamentos, melhorando o atendimento aos beneficiários do RPPS e RPPM.

SEGMENTO: SERVIDOR PÚBLICO

METAS FÍSICAS

PRODUTO: PLANO DE MÍDIA E CAMPANHA PUBLICITÁRIA REALIZADA / NUMERO

REGIONALIZAÇÃO	2016	2017	2018	2019	TOTAL POR REGIÃO
ESTADO DE GOIÁS	1	1	1	1	4
TOTAL DO EXERCÍCIO	1	1	1	1	4

INFORMAÇÕES FINANCEIRAS DA AÇÃO

U.O.: 5705 - GOIÁS PREVIDÊNCIA - GOIASPREV

(R\$ 1,00)

FONTES	2016	2017	2018	2019	TOTAL POR FONTE
OGE	250.000,00	250.000,00	250.000,00	250.000,00	1.000.000,00
PRÓPRIO	250.000,00	250.000,00	250.000,00	250.000,00	1.000.000,00
TOTAL DA U.O.	250.000,00	250.000,00	250.000,00	250.000,00	1.000.000,00

TOTAL FINANCEIRO DA AÇÃO

(R\$ 1,00)

FONTES	2016	2017	2018	2019	TOTAL POR FONTE
OGE	250.000,00	250.000,00	250.000,00	250.000,00	1.000.000,00
PRÓPRIO	250.000,00	250.000,00	250.000,00	250.000,00	1.000.000,00
TOTAL GERAL	250.000,00	250.000,00	250.000,00	250.000,00	1.000.000,00



6701 - AGÊNCIA GOIANA DE TRANSPORTES E OBRAS - AGETOP

1067 - PROGRAMA PRÓPRIOS PÚBLICOS ADMINISTRATIVOS

EIXO: GESTÃO PARA RESULTADOS
ÁREA: GESTÃO PÚBLICA E TRANSPARÊNCIA
TIPO: FINALÍSTICO
DESCRIÇÃO: O programa de construção e manutenção de obras civis públicas visa proporcionar infraestrutura em conformidade com as atividades a serem executadas, oferecendo espaço adequado às demandas correntes, adequando e mantendo os espaços físicos nas unidades administrativas.
OBJETIVO: Ampliar o investimento na construção, expansão e melhoria da infraestrutura dos próprios públicos estaduais, atendendo aos requisitos de funcionalidade e eficiência e assegurando integração, desenvolvimento e acessibilidade à toda população.
INDICADORES: NENHUM INDICADOR
PÚBLICO ALVO: ESTADO DE GOIÁS

INFORMAÇÕES FINANCEIRAS DO PROGRAMA

(R\$ 1,00)

FONTES	2016	2017	2018	2019	TOTAL DO PERÍODO
OGE	339.624.000,00	132.886.000,00	134.858.000,00	130.144.000,00	737.512.000,00
TESOURO	2.724.000,00	2.998.000,00	3.300.000,00	3.632.000,00	12.654.000,00
PRÓPRIO	11.804.000,00	14.654.000,00	15.012.000,00	8.566.000,00	50.036.000,00
CONVÊNIO	15.976.000,00	17.234.000,00	18.546.000,00	19.946.000,00	71.702.000,00
OUTRAS	309.120.000,00	98.000.000,00	98.000.000,00	98.000.000,00	603.120.000,00
EXTRA OGE	6.454.000,00	3.224.000,00	852.000,00	937.000,00	11.467.000,00
PRÓPRIO	6.454.000,00	3.224.000,00	852.000,00	937.000,00	11.467.000,00
TOTAL GERAL	346.078.000,00	136.110.000,00	135.710.000,00	131.081.000,00	748.979.000,00

3126 - CONSTRUÇÃO E INSTALAÇÃO DA SEDE DA PGE

ÓRGÃO RESPONSÁVEL: 1400 - PROCURADORIA-GERAL DO ESTADO DE GOIÁS - PGE

OBJETIVO: Construção e Instalação da sede da PGE

SEGMENTO: DIVERSOS SEGMENTOS

METAS FÍSICAS

PRODUTO: SEDE DA PGE CONSTRUÍDA / PERCENTUAL

REGIONALIZAÇÃO	2016	2017	2018	2019	TOTAL POR REGIÃO
ESTADO DE GOIÁS	0	0	0	100	100
TOTAL DO EXERCÍCIO	0	0	0	100	100

INFORMAÇÕES FINANCEIRAS DA AÇÃO

U.O.: 1401 - GABINETE DO PROCURADOR-GERAL DO ESTADO

(R\$ 1,00)

FONTES	2016	2017	2018	2019	TOTAL POR FONTE
OGE	20.000,00	20.000,00	20.000,00	20.000,00	80.000,00
TESOURO	20.000,00	20.000,00	20.000,00	20.000,00	80.000,00
TOTAL DA U.O.	20.000,00	20.000,00	20.000,00	20.000,00	80.000,00

TOTAL FINANCEIRO DA AÇÃO

(R\$ 1,00)

FONTES	2016	2017	2018	2019	TOTAL POR FONTE
OGE	20.000,00	20.000,00	20.000,00	20.000,00	80.000,00
TESOURO	20.000,00	20.000,00	20.000,00	20.000,00	80.000,00
TOTAL GERAL	20.000,00	20.000,00	20.000,00	20.000,00	80.000,00

3127 - NOVA SEDE DA GOIASPREV

ÓRGÃO RESPONSÁVEL: 5705 - GOIÁS PREVIDÊNCIA - GOIASPREV

OBJETIVO: Construir ou adquirir imóvel predial com vistas a abranger, em um só local, todos os serviços relacionados às matérias previdenciárias do Estado, proporcionando meios à efetivação da centralização da gestão previdenciária.

SEGMENTO: SERVIDOR PÚBLICO

METAS FÍSICAS



PRODUTO: NOVA SEDE DA GOIASPREV CONSTRUÍDA / NUMERO					
REGIONALIZAÇÃO	2016	2017	2018	2019	TOTAL POR REGIÃO
ESTADO DE GOIÁS	0	0	1	0	1
TOTAL DO EXERCÍCIO	0	0	1	0	1

INFORMAÇÕES FINANCEIRAS DA AÇÃO

U.O.: 5705 - GOIÁS PREVIDÊNCIA - GOIASPREV (R\$ 1,00)					
FONTES	2016	2017	2018	2019	TOTAL POR FONTE
OGE	5.000.000,00	7.500.000,00	7.500.000,00	0,00	20.000.000,00
PRÓPRIO	5.000.000,00	7.500.000,00	7.500.000,00	0,00	20.000.000,00
TOTAL DA U.O.	5.000.000,00	7.500.000,00	7.500.000,00	0,00	20.000.000,00

TOTAL FINANCEIRO DA AÇÃO (R\$ 1,00)

FONTES	2016	2017	2018	2019	TOTAL POR FONTE
OGE	5.000.000,00	7.500.000,00	7.500.000,00	0,00	20.000.000,00
PRÓPRIO	5.000.000,00	7.500.000,00	7.500.000,00	0,00	20.000.000,00
TOTAL GERAL	5.000.000,00	7.500.000,00	7.500.000,00	0,00	20.000.000,00

2354 - MODERNIZAÇÃO TECNOLÓGICA DA GOIÁS FOMENTO

ÓRGÃO RESPONSÁVEL: 6610 - AGÊNCIA DE FOMENTO DE GOIÁS S/A - GOIASFOMENTO

OBJETIVO: Assegurar a modernização contínua da estrutura tecnológica assegurando o fortalecimento institucional da GoiásFomento.

SEGMENTO: DIVERSOS SEGMENTOS

METAS FÍSICAS

PRODUTO: SEDE DA GOIÁS FOMENTO EQUIPADA / NUMERO					
REGIONALIZAÇÃO	2016	2017	2018	2019	TOTAL POR REGIÃO
ESTADO DE GOIÁS	408	428	450	472	1.758
TOTAL DO EXERCÍCIO	408	428	450	472	1.758

INFORMAÇÕES FINANCEIRAS DA AÇÃO

U.O.: 6610 - AGÊNCIA DE FOMENTO DE GOIÁS S/A - GOIASFOMENTO (R\$ 1,00)					
FONTES	2016	2017	2018	2019	TOTAL POR FONTE
EXTRA OGE	704.000,00	774.000,00	852.000,00	937.000,00	3.267.000,00
PRÓPRIO	704.000,00	774.000,00	852.000,00	937.000,00	3.267.000,00
TOTAL DA U.O.	704.000,00	774.000,00	852.000,00	937.000,00	3.267.000,00

TOTAL FINANCEIRO DA AÇÃO (R\$ 1,00)

FONTES	2016	2017	2018	2019	TOTAL POR FONTE
EXTRA OGE	704.000,00	774.000,00	852.000,00	937.000,00	3.267.000,00
PRÓPRIO	704.000,00	774.000,00	852.000,00	937.000,00	3.267.000,00
TOTAL GERAL	704.000,00	774.000,00	852.000,00	937.000,00	3.267.000,00

3128 - CONSTRUÇÃO E AMPLIAÇÃO DA SEDE DA GOIÁS FOMENTO

ÓRGÃO RESPONSÁVEL: 6610 - AGÊNCIA DE FOMENTO DE GOIÁS S/A - GOIASFOMENTO

OBJETIVO: Melhorar a estrutura física e tecnológica assegurando o fortalecimento institucional por meio da modernização das instalações físicas.

SEGMENTO: DIVERSOS SEGMENTOS

METAS FÍSICAS

PRODUTO: SEDE DA GOIÁS FOMENTO AMPLIADA / NUMERO					
REGIONALIZAÇÃO	2016	2017	2018	2019	TOTAL POR REGIÃO
ESTADO DE GOIÁS	1	0	0	0	1
TOTAL DO EXERCÍCIO	1	0	0	0	1



INFORMAÇÕES FINANCEIRAS DA AÇÃO

U.O.: **6610 - AGÊNCIA DE FOMENTO DE GOIÁS S/A - GOIASFOMENTO** (R\$ 1,00)

FONTES	2016	2017	2018	2019	TOTAL POR FONTE
EXTRA OGE	3.300.000,00	0,00	0,00	0,00	3.300.000,00
PRÓPRIO	3.300.000,00	0,00	0,00	0,00	3.300.000,00
TOTAL DA U.O.	3.300.000,00	0,00	0,00	0,00	3.300.000,00

TOTAL FINANCEIRO DA AÇÃO

(R\$ 1,00)

FONTES	2016	2017	2018	2019	TOTAL POR FONTE
EXTRA OGE	3.300.000,00	0,00	0,00	0,00	3.300.000,00
PRÓPRIO	3.300.000,00	0,00	0,00	0,00	3.300.000,00
TOTAL GERAL	3.300.000,00	0,00	0,00	0,00	3.300.000,00

2355 - MANUTENÇÃO E ADMINISTRAÇÃO DE PRÓPRIOS PÚBLICOS

ÓRGÃO RESPONSÁVEL: 6701 - AGÊNCIA GOIANA DE TRANSPORTES E OBRAS - AGETOP

OBJETIVO: Conjunto integrado de atividades de manutenção e administração que asseguram operatividade e eficiência ao funcionamento dos próprios públicos.

SEGMENTO: DIVERSOS SEGMENTOS

METAS FÍSICAS

PRODUTO: **AUTÓDROMO INTERNACIONAL Ayrton Senna MANTIDO / NUMERO**

REGIONALIZAÇÃO	2016	2017	2018	2019	TOTAL POR REGIÃO
REGIÃO METROPOLITANA DE GOIÂNIA	1	1	1	1	1
TOTAL DO EXERCÍCIO	1	1	1	1	1

PRODUTO: **CENTRO CULTURAL OSCAR NIEMEYER MANTIDO / NUMERO**

REGIONALIZAÇÃO	2016	2017	2018	2019	TOTAL POR REGIÃO
REGIÃO METROPOLITANA DE GOIÂNIA	1	1	1	1	1
TOTAL DO EXERCÍCIO	1	1	1	1	1

PRODUTO: **CENTRO DE EXCELÊNCIA DO ESPORTE MANTIDO / NUMERO**

REGIONALIZAÇÃO	2016	2017	2018	2019	TOTAL POR REGIÃO
REGIÃO METROPOLITANA DE GOIÂNIA	1	1	1	1	1
TOTAL DO EXERCÍCIO	1	1	1	1	1

PRODUTO: **ESTÁDIO SERRA DOURADA MANTIDO / NUMERO**

REGIONALIZAÇÃO	2016	2017	2018	2019	TOTAL POR REGIÃO
REGIÃO METROPOLITANA DE GOIÂNIA	1	1	1	1	1
TOTAL DO EXERCÍCIO	1	1	1	1	1

INFORMAÇÕES FINANCEIRAS DA AÇÃO

U.O.: **6701 - AGÊNCIA GOIANA DE TRANSPORTES E OBRAS - AGETOP** (R\$ 1,00)

FONTES	2016	2017	2018	2019	TOTAL POR FONTE
OGE	167.342.000,00	62.723.000,00	63.709.000,00	65.102.000,00	358.876.000,00
TESOURO	1.372.000,00	1.509.000,00	1.660.000,00	1.826.000,00	6.367.000,00
PRÓPRIO	3.402.000,00	3.577.000,00	3.756.000,00	4.283.000,00	15.018.000,00
CONVÊNIO	8.008.000,00	8.637.000,00	9.293.000,00	9.993.000,00	35.931.000,00
OUTRAS	154.560.000,00	49.000.000,00	49.000.000,00	49.000.000,00	301.560.000,00
TOTAL DA U.O.	167.342.000,00	62.723.000,00	63.709.000,00	65.102.000,00	358.876.000,00

TOTAL FINANCEIRO DA AÇÃO

(R\$ 1,00)

FONTES	2016	2017	2018	2019	TOTAL POR FONTE
OGE	167.342.000,00	62.723.000,00	63.709.000,00	65.102.000,00	358.876.000,00
TESOURO	1.372.000,00	1.509.000,00	1.660.000,00	1.826.000,00	6.367.000,00
PRÓPRIO	3.402.000,00	3.577.000,00	3.756.000,00	4.283.000,00	15.018.000,00
CONVÊNIO	8.008.000,00	8.637.000,00	9.293.000,00	9.993.000,00	35.931.000,00
OUTRAS	154.560.000,00	49.000.000,00	49.000.000,00	49.000.000,00	301.560.000,00
TOTAL GERAL	167.342.000,00	62.723.000,00	63.709.000,00	65.102.000,00	358.876.000,00

**3129 - CONSTRUÇÃO, AMPLIAÇÃO, REFORMA E ADEQUAÇÃO DE OBRAS CIVIS PÚBLICAS**

ÓRGÃO RESPONSÁVEL: 6701 - AGÊNCIA GOIANA DE TRANSPORTES E OBRAS - AGETOP

OBJETIVO: Construir, ampliar e reformar os próprios públicos com a finalidade de ampliar a oferta e melhorar a qualidade e eficiência da infraestrutura pública, englobando também adequações e mudanças nas edificações já existentes que garantam conforto e segurança aos servidores e usuários.

SEGMENTO: DIVERSOS SEGMENTOS

METAS FÍSICAS

PRODUTO: PRÓPRIO PÚBLICO AMPLIADO E REFORMADO / NUMERO

REGIONALIZAÇÃO	2016	2017	2018	2019	TOTAL POR REGIÃO
ESTADO DE GOIÁS	3	2	3	2	10
TOTAL DO EXERCÍCIO	3	2	3	2	10

PRODUTO: PRÓPRIO PÚBLICO CONSTRUÍDO / NUMERO

REGIONALIZAÇÃO	2016	2017	2018	2019	TOTAL POR REGIÃO
ESTADO DE GOIÁS	10	8	11	9	11
TOTAL DO EXERCÍCIO	10	8	11	9	11

PRODUTO: PRÓPRIO PÚBLICO REFORMADO / NUMERO

REGIONALIZAÇÃO	2016	2017	2018	2019	TOTAL POR REGIÃO
ESTADO DE GOIÁS	22	28	23	25	28
TOTAL DO EXERCÍCIO	22	28	23	25	28

INFORMAÇÕES FINANCEIRAS DA AÇÃO

U.O.: 6701 - AGÊNCIA GOIANA DE TRANSPORTES E OBRAS - AGETOP

(R\$ 1,00)

FONTES	2016	2017	2018	2019	TOTAL POR FONTE
OGE	167.262.000,00	62.643.000,00	63.629.000,00	65.022.000,00	358.556.000,00
TESOURO	1.332.000,00	1.469.000,00	1.620.000,00	1.786.000,00	6.207.000,00
PRÓPRIO	3.402.000,00	3.577.000,00	3.756.000,00	4.283.000,00	15.018.000,00
CONVÊNIO	7.968.000,00	8.597.000,00	9.253.000,00	9.953.000,00	35.771.000,00
OUTRAS	154.560.000,00	49.000.000,00	49.000.000,00	49.000.000,00	301.560.000,00
TOTAL DA U.O.	167.262.000,00	62.643.000,00	63.629.000,00	65.022.000,00	358.556.000,00

TOTAL FINANCEIRO DA AÇÃO

(R\$ 1,00)

FONTES	2016	2017	2018	2019	TOTAL POR FONTE
OGE	167.262.000,00	62.643.000,00	63.629.000,00	65.022.000,00	358.556.000,00
TESOURO	1.332.000,00	1.469.000,00	1.620.000,00	1.786.000,00	6.207.000,00
PRÓPRIO	3.402.000,00	3.577.000,00	3.756.000,00	4.283.000,00	15.018.000,00
CONVÊNIO	7.968.000,00	8.597.000,00	9.253.000,00	9.953.000,00	35.771.000,00
OUTRAS	154.560.000,00	49.000.000,00	49.000.000,00	49.000.000,00	301.560.000,00
TOTAL GERAL	167.262.000,00	62.643.000,00	63.629.000,00	65.022.000,00	358.556.000,00

3033 - CONSTRUÇÃO DA NOVA SEDE DA CELG GT

ÓRGÃO RESPONSÁVEL: 6709 - CELG GERAÇÃO E TRANSMISSÃO S.A. - CELG G T

OBJETIVO: CONSTRUÇÃO DA NOVA SEDE DA CELG GT

SEGMENTO: DIVERSOS SEGMENTOS

METAS FÍSICAS

PRODUTO: SEDE DA CELG GT CONSTRUÍDA / NUMERO

REGIONALIZAÇÃO	2016	2017	2018	2019	TOTAL POR REGIÃO
REGIÃO METROPOLITANA DE GOIÂNIA	50	50	0	0	100
TOTAL DO EXERCÍCIO	50	50	0	0	100



INFORMAÇÕES FINANCEIRAS DA AÇÃO

U.O.: 6709 - CELG GERAÇÃO E TRANSMISSÃO S.A. - CELG G T

(R\$ 1,00)

FONTES	2016	2017	2018	2019	TOTAL POR FONTE
EXTRA OGE	2.450.000,00	2.450.000,00	0,00	0,00	4.900.000,00
PRÓPRIO	2.450.000,00	2.450.000,00	0,00	0,00	4.900.000,00
TOTAL DA U.O.	2.450.000,00	2.450.000,00	0,00	0,00	4.900.000,00

TOTAL FINANCEIRO DA AÇÃO

(R\$ 1,00)

FONTES	2016	2017	2018	2019	TOTAL POR FONTE
EXTRA OGE	2.450.000,00	2.450.000,00	0,00	0,00	4.900.000,00
PRÓPRIO	2.450.000,00	2.450.000,00	0,00	0,00	4.900.000,00
TOTAL GERAL	2.450.000,00	2.450.000,00	0,00	0,00	4.900.000,00



Estado de Goiás

PLANO PLURIANUAL 2016 - 2019

PREVISÃO GERAL DOS RECURSOS

(R\$ 1,00)

DISCRIMINAÇÃO	RECURSOS PREVISTOS
I - RECURSOS DO OGE - ORÇAMENTO GERAL DO ESTADO	72.466.548.000,00
FINALÍSTICOS	29.509.777.000,00
Tesouro	11.084.132.000,00
Próprio	12.660.852.000,00
Convênios	1.386.233.000,00
Outras	4.378.560.000,00
APOIO ADMINISTRATIVO	42.956.771.000,00
Pessoal e Encargos Sociais	38.335.807.000,00
Outras Despesas Correntes	4.444.621.000,00
Investimentos	173.737.000,00
Inversões Financeiras	2.606.000,00
II - RECURSOS EXTRA OGE / EMPRESAS	3.957.769.000,00
TOTAL GERAL	76.424.317.000,00



ESTADO DE GOIÁS

Resumo dos Investimentos Previstos por Programas Finalísticos e de Gestão

EIXO: QUALIDADE DE VIDA

R\$ 15.952.484.000,00

ÁREA	PROGRAMA	TOTAL (R\$)
CULTURA, ESPORTE E LAZER	1013-PROGRAMA APOIO, PROMOÇÃO E FORTALECIMENTO DA CULTURA GOIANA	207.010.000,00
CULTURA, ESPORTE E LAZER	1015-PROGRAMA ESPORTE EM AÇÃO - ESPORTE E LAZER PARA TODOS	93.990.000,00
CULTURA, ESPORTE E LAZER	1017-PROGRAMA GOIÁS GERAÇÃO OLÍMPICA E PARALÍMPICA	62.640.000,00
CULTURA, ESPORTE E LAZER	1018-PROGRAMA INCENTIVO À CULTURA DO CENTRO CULTURAL OSCAR NIEMEYER	15.870.000,00
CULTURA, ESPORTE E LAZER	1020-PROGRAMA PRESERVAÇÃO DO PATRIMÔNIO CULTURAL MATERIAL E IMATERIAL	55.185.000,00
CULTURA, ESPORTE E LAZER	1065-PROGRAMA CONSOLIDAÇÃO DA QUALIDADE ACADÊMICA DA UEG	439.332.000,00
DESENVOLVIMENTO URBANO	1040-PROGRAMA DESENVOLVIMENTO REGIONAL	400.913.000,00
DESENVOLVIMENTO URBANO	1045-PROGRAMA INFRAESTRUTURA DE TRANSPORTES E MOBILIDADE URBANA	405.729.000,00
DESENVOLVIMENTO URBANO	1047-PROGRAMA HABITAÇÃO POPULAR	818.400.000,00
DESENVOLVIMENTO URBANO	1048-PROGRAMA SANEAMENTO BÁSICO	1.875.363.000,00
DESENVOLVIMENTO URBANO	1069-PROGRAMA RODOVIDA URBANO	87.155.000,00
EDUCAÇÃO	1014-PROGRAMA APRIMORAMENTO E VALORIZAÇÃO DOS PROFISSIONAIS DA EDUCAÇÃO	39.880.000,00
EDUCAÇÃO	1016-PROGRAMA EXCELÊNCIA E EQUIDADE - AÇÕES PARA O DESENVOLVIMENTO E MELHORIA DA EDUCAÇÃO BÁSICA	474.610.000,00
EDUCAÇÃO	1019-PROGRAMA MELHORIA DA INFRAESTRUTURA FÍSICA, PEDAGÓGICA E TECNOLÓGICA	1.794.100.000,00
PROTEÇÃO SOCIAL	1008-PROGRAMA ACESSO A JUSTIÇA INTEGRAL E GRATUITA	4.200.000,00
PROTEÇÃO SOCIAL	1011-PROGRAMA GOVERNO JUNTO DE VOCÊ	6.631.000,00
PROTEÇÃO SOCIAL	1012-PROGRAMA VALORIZAÇÃO DA JUVENTUDE	120.080.000,00
PROTEÇÃO SOCIAL	1049-PROGRAMA GESTÃO DO SISTEMA REGIONALIZADO DE ATENDIMENTO SOCIOEDUCATIVO	123.902.000,00
PROTEÇÃO SOCIAL	1050-PROGRAMA DIREITOS HUMANOS - UM DIREITO PARA TODOS	42.332.000,00
PROTEÇÃO SOCIAL	1051-PROGRAMA ENFRETEAMENTO ÀS DROGAS	40.101.000,00
PROTEÇÃO SOCIAL	1052-PROGRAMA GESTÃO DO SISTEMA ESTADUAL DE EMPREGO	66.804.000,00
PROTEÇÃO SOCIAL	1053-PROGRAMA GESTÃO DO SISTEMA ÚNICO DE ASSISTÊNCIA SOCIAL	178.145.000,00
PROTEÇÃO SOCIAL	1054-PROGRAMA PROTEÇÃO E INCLUSÃO SOCIAL	860.026.000,00
PROTEÇÃO SOCIAL	1055-PROGRAMA RENDA CIDADÃ	445.960.000,00
SAÚDE	1027-PROGRAMA GESTÃO DA SAÚDE	215.231.000,00
SAÚDE	1028-PROGRAMA PROMOÇÃO, PREVENÇÃO E PROTEÇÃO À ASSISTÊNCIA INTEGRAL À SAÚDE	5.941.239.000,00
SAÚDE	1059-PROGRAMA SUSTENTABILIDADE DA PRODUÇÃO DE MEDICAMENTOS E PRODUTOS PARA A SAÚDE	138.542.000,00
SEGURANÇA	1029-PROGRAMA ESTRUTURAÇÃO, MODERNIZAÇÃO E INTEGRAÇÃO DAS UNIDADES DE SEGURANÇA PÚBLICA	398.677.000,00
SEGURANÇA	1030-PROGRAMA GOIÁS CIDADÃO SEGURO	93.000.000,00
SEGURANÇA	1031-PROGRAMA MELHORIA DA ADMINISTRAÇÃO PENITENCIÁRIA PARA PROMOÇÃO DA RESSOCIALIZAÇÃO	380.131.000,00
SEGURANÇA	1032-PROGRAMA PROTEÇÃO AOS DIREITOS DO CONSUMIDOR	7.631.000,00
SEGURANÇA	1033-PROGRAMA ESTRATÉGICO DE PREVENÇÃO E REPRESSÃO AO CRIME	119.675.000,00

EIXO: COMPETITIVIDADE

R\$ 9.441.559.000,00

ÁREA	PROGRAMA	TOTAL (R\$)
DESENVOLVIMENTO ECONÔMICO	1034-PROGRAMA COMPETITIVIDADE E ATRAÇÃO DE INVESTIMENTOS	644.359.000,00
DESENVOLVIMENTO ECONÔMICO	1035-PROGRAMA BOLSA FUTURO	496.754.000,00
DESENVOLVIMENTO ECONÔMICO	1036-PROGRAMA CIÊNCIA, TECNOLOGIA E INOVAÇÃO	251.295.000,00
DESENVOLVIMENTO ECONÔMICO	1037-PROGRAMA DESENVOLVIMENTO DA AGROPECUÁRIA	175.007.000,00
DESENVOLVIMENTO ECONÔMICO	1038-PROGRAMA DESENVOLVIMENTO DA CADEIA PRODUTIVA MINERAL	109.069.000,00
DESENVOLVIMENTO ECONÔMICO	1039-PROGRAMA DESENVOLVIMENTO DO EMPREENDEDORISMO E APOIO ÀS MICRO, PEQUENAS E MÉDIAS EMPRESAS	167.038.000,00
DESENVOLVIMENTO ECONÔMICO	1042-PROGRAMA INCREMENTO E DIVERSIFICAÇÃO DO COMÉRCIO EXTERIOR	10.500.000,00
DESENVOLVIMENTO ECONÔMICO	1043-PROGRAMA PRODUZIR / FOMENTAR	22.097.000,00
DESENVOLVIMENTO ECONÔMICO	1062-PROGRAMA DEFESA E VIGILÂNCIA AGROPECUÁRIA	52.105.000,00
DESENVOLVIMENTO ECONÔMICO	1063-PROGRAMA DESENVOLVIMENTO TURÍSTICO	277.871.000,00
DESENVOLVIMENTO ECONÔMICO	1064-PROGRAMA PESQUISA CIENTÍFICA, TECNOLÓGICA E DE INOVAÇÃO	199.372.000,00
INFRAESTRUTURA E LOGÍSTICA	1041-PROGRAMA GOIÁS CONECTADO	29.880.000,00
INFRAESTRUTURA E LOGÍSTICA	1046-PROGRAMA GARANTIA DE ENERGIA	511.158.000,00
INFRAESTRUTURA E LOGÍSTICA	1060-PROGRAMA DETRAN CIDADÃO	1.302.000.000,00
INFRAESTRUTURA E LOGÍSTICA	1061-PROGRAMA TRÂNSITO CONSCIENTE E RESPONSÁVEL	699.893.000,00
INFRAESTRUTURA E LOGÍSTICA	1066-PROGRAMA AEROPORTUÁRIO	237.253.000,00
INFRAESTRUTURA E LOGÍSTICA	1068-PROGRAMA RODOVIDA	4.137.320.000,00
MEIO AMBIENTE	1044-PROGRAMA GESTÃO E PROTEÇÃO DE RECURSOS NATURAIS	118.588.000,00



EIXO: GESTÃO PARA RESULTADOS

R\$ 8.073.503.000,00

ÁREA	PROGRAMA	TOTAL (R\$)
GESTÃO PÚBLICA E TRANSPARÊNCIA	1001-PROGRAMA CAPACITAÇÃO E TREINAMENTO DA ESCOLA DO LEGISLATIVO	3.585.000,00
GESTÃO PÚBLICA E TRANSPARÊNCIA	1002-PROGRAMA GESTÃO DEMOCRÁTICA E TRANSPARENTE, GOVERNANÇA E RESPONSABILIDADE SOCIAL	261.320.000,00
GESTÃO PÚBLICA E TRANSPARÊNCIA	1003-PROGRAMA CONTROLE EXTERNO DA ADMINISTRAÇÃO PÚBLICA ESTADUAL	730.557.000,00
GESTÃO PÚBLICA E TRANSPARÊNCIA	1004-PROGRAMA CONTROLE EXTERNO, ORIENTAÇÃO E FISCALIZAÇÃO AOS MUNICÍPIOS	346.140.000,00
GESTÃO PÚBLICA E TRANSPARÊNCIA	1005-PROGRAMA EFETIVIDADE NA PRESTAÇÃO JURISDICIONAL	106.889.000,00
GESTÃO PÚBLICA E TRANSPARÊNCIA	1006-PROGRAMA DEFESA DA SOCIEDADE	3.600.000,00
GESTÃO PÚBLICA E TRANSPARÊNCIA	1007-PROGRAMA MODERNIZAÇÃO DO MINISTÉRIO PÚBLICO	42.950.000,00
GESTÃO PÚBLICA E TRANSPARÊNCIA	1009-PROGRAMA CONTROLE PARTICIPATIVO	1.289.000,00
GESTÃO PÚBLICA E TRANSPARÊNCIA	1010-PROGRAMA TRANSPARÊNCIA E CONTROLE SOCIAL	379.040.000,00
GESTÃO PÚBLICA E TRANSPARÊNCIA	1021-PROGRAMA GESTÃO DAS FINANÇAS PÚBLICAS	11.559.000,00
GESTÃO PÚBLICA E TRANSPARÊNCIA	1022-PROGRAMA INCREMENTO DA RECEITA TRIBUTÁRIA	163.056.000,00
GESTÃO PÚBLICA E TRANSPARÊNCIA	1023-PROGRAMA EXCELÊNCIA DOS SERVIÇOS PÚBLICOS	229.847.000,00
GESTÃO PÚBLICA E TRANSPARÊNCIA	1024-PROGRAMA GESTÃO E VALORIZAÇÃO DOS SERVIDORES PÚBLICOS	16.936.000,00
GESTÃO PÚBLICA E TRANSPARÊNCIA	1025-PROGRAMA MODERNIZAÇÃO DA GESTÃO PÚBLICA	248.042.000,00
GESTÃO PÚBLICA E TRANSPARÊNCIA	1026-PROGRAMA PLANEJAMENTO E GESTÃO ESTRATÉGICA	37.276.000,00
GESTÃO PÚBLICA E TRANSPARÊNCIA	1056-PROGRAMA MODERNIZAÇÃO, AMPLIAÇÃO E ATUALIZAÇÃO TÉCNICA DAS RÁDIOS AM/FM, TV BRASIL CENTRAL E IMPRENSA OFICIAL	6.958.000,00
GESTÃO PÚBLICA E TRANSPARÊNCIA	1057-PROGRAMA ASSISTÊNCIA A SAÚDE DOS USUÁRIOS DO IPASGO	4.726.880.000,00
GESTÃO PÚBLICA E TRANSPARÊNCIA	1058-PROGRAMA GESTÃO E PLANEJAMENTO PREVIDENCIÁRIO	8.600.000,00
GESTÃO PÚBLICA E TRANSPARÊNCIA	1067-PROGRAMA PRÓPRIOS PÚBLICOS ADMINISTRATIVOS	748.979.000,00



Estado de Goiás

PLANO PLURIANUAL 2016 - 2019

RESUMO GERAL DA PROGRAMAÇÃO POR FUNÇÃO E FONTE DE RECURSOS

FUNÇÃO	NOME	OGE	EXTRA OGE	TOTAL GERAL
1	LEGISLATIVA	1.341.602.000,00	0,00	1.341.602.000,00
2	JUDICIÁRIA	107.677.000,00	0,00	107.677.000,00
3	ESSENCIAL A JUSTIÇA	50.750.000,00	0,00	50.750.000,00
4	ADMINISTRAÇÃO	2.197.434.000,00	21.020.000,00	2.218.454.000,00
6	SEGURANÇA PÚBLICA	2.374.252.000,00	0,00	2.374.252.000,00
8	ASSISTENCIA SOCIAL	1.013.381.000,00	0,00	1.013.381.000,00
10	SAÚDE	10.621.270.000,00	138.542.000,00	10.759.812.000,00
11	TRABALHO	88.441.000,00	0,00	88.441.000,00
12	EDUCAÇÃO	3.424.344.000,00	0,00	3.424.344.000,00
13	CULTURA	278.065.000,00	0,00	278.065.000,00
14	DIREITOS DA CIDADANIA	571.758.000,00	0,00	571.758.000,00
15	URBANISMO	412.601.000,00	104.600.000,00	517.201.000,00
16	HABITAÇÃO	42.200.000,00	776.200.000,00	818.400.000,00
17	SANEAMENTO	64.431.000,00	1.871.028.000,00	1.935.459.000,00
18	GESTÃO AMBIENTAL	118.486.000,00	0,00	118.486.000,00
19	CIÊNCIA E TECNOLOGIA	909.879.000,00	0,00	909.879.000,00
20	AGRICULTURA	212.212.000,00	2.200.000,00	214.412.000,00
22	INDÚSTRIA	225.228.000,00	156.118.000,00	381.346.000,00
23	COMÉRCIO E SERVICOS	343.671.000,00	419.736.000,00	763.407.000,00
24	COMUNICAÇÕES	6.598.000,00	10.000.000,00	16.598.000,00
25	ENERGIA	58.093.000,00	458.325.000,00	516.418.000,00
26	TRANSPORTE	4.890.774.000,00	0,00	4.890.774.000,00
27	DESPORTO E LAZER	156.630.000,00	0,00	156.630.000,00
TOTAL GERAL		29.509.777.000,00	3.957.769.000,00	33.467.546.000,00

NESSE QUADRO NÃO ESTÃO INCLUÍDOS OS VALORES REFERENTES AOS PROGRAMAS DE APOIO ADMINISTRATIVO



Estado de Goiás

PLANO PLURIANUAL 2016 - 2019

RESUMO GERAL DA PROGRAMAÇÃO POR ÓRGÃO E FONTE DE RECURSOS

(R\$ 1.00)

CÓD	ÓRGÃO	TOTAL OGE	EXTRA OGE	TOTAL GERAL
100	ASSEMBLEIA LEGISLATIVA DO ESTADO DE GOIÁS	264.905.000,00	0,00	264.905.000,00
200	TRIBUNAL DE CONTAS DO ESTADO DE GOIÁS	730.557.000,00	0,00	730.557.000,00
300	TRIBUNAL DE CONTAS DOS MUNICÍPIOS	346.140.000,00	0,00	346.140.000,00
400	TRIBUNAL DE JUSTIÇA DO ESTADO DE GOIÁS	106.889.000,00	0,00	106.889.000,00
700	MINISTÉRIO PÚBLICO	46.550.000,00	0,00	46.550.000,00
1100	SECRETARIA DA CASA CIVIL	387.540.000,00	0,00	387.540.000,00
1200	DEFENSORIA PÚBLICA DO ESTADO DE GOIÁS	4.200.000,00	0,00	4.200.000,00
1400	PROCURADORIA-GERAL DO ESTADO DE GOIÁS - PGE	788.000,00	0,00	788.000,00
1500	CONTROLADORIA-GERAL DO ESTADO	1.769.000,00	0,00	1.769.000,00
1900	SECRETARIA DO GOVERNO	6.711.000,00	0,00	6.711.000,00
2200	SECRETARIA DE EDUCAÇÃO, CULTURA E ESPORTE - SEDUCE	2.059.180.000,00	0,00	2.059.180.000,00
2300	SECRETARIA DA FAZENDA	3.057.401.000,00	0,00	3.057.401.000,00
2700	SECRETARIA DE GESTÃO E PLANEJAMENTO	734.743.000,00	0,00	734.743.000,00
2800	SECRETARIA DA SAÚDE	5.772.586.000,00	0,00	5.772.586.000,00
2900	SECRETARIA DE SEGURANÇA PÚBLICA E ADMINISTRAÇÃO PENITENCIÁRIA - SSPAP	715.674.000,00	0,00	715.674.000,00
2902	POLÍCIA MILITAR	135.965.000,00	0,00	135.965.000,00
2903	CORPO DE BOMBEIROS MILITAR	101.975.000,00	0,00	101.975.000,00
2904	POLÍCIA CIVIL	46.080.000,00	0,00	46.080.000,00
3600	SECRETARIA DE DESENVOLVIMENTO ECONÔMICO, CIENTÍFICO E TECNOLÓGICO E DE AGRICULTURA, PECUÁRIA E IRRIGAÇÃO	1.233.546.000,00	0,00	1.233.546.000,00



Estado de Goiás

PLANO PLURIANUAL 2016 - 2019

RESUMO GERAL DA PROGRAMAÇÃO POR ÓRGÃO E FONTE DE RECURSOS

(R\$ 1,00)

CÓD	ÓRGÃO	TOTAL OGE	EXTRA OGE	TOTAL GERAL
3700	SECRETARIA DE MEIO AMBIENTE, RECURSOS HÍDRICOS, INFRAESTRUTURA, CIDADES E ASSUNTOS METROPOLITANOS	308.577.000,00	0,00	308.577.000,00
3800	SECRETARIA DA MULHER, DO DESENVOLVIMENTO SOCIAL, DA IGUALDADE RACIAL, DOS DIREITOS HUMANOS E DO TRABALHO	341.770.000,00	0,00	341.770.000,00
4101	AGÊNCIA BRASIL CENTRAL - ABC	6.958.000,00	0,00	6.958.000,00
5702	AGÊNCIA GOIANA DE REGULAÇÃO, CONTROLE E FISCALIZAÇÃO DE SERVIÇOS PÚBLICOS - AGR	43.922.000,00	0,00	43.922.000,00
5704	INSTITUTO DE ASSISTÊNCIA DOS SERVIDORES PÚBLICOS DO ESTADO DE GOIÁS - IPASGO	4.662.080.000,00	0,00	4.662.080.000,00
5705	GOIÁS PREVIDÊNCIA - GOIASPREV	28.600.000,00	0,00	28.600.000,00
5801	INDÚSTRIA QUÍMICA DO ESTADO DE GOIÁS - IQUEGO	0,00	138.542.000,00	138.542.000,00
5901	DEPARTAMENTO ESTADUAL DE TRÂNSITO - DETRAN	1.762.900.000,00	0,00	1.762.900.000,00
6601	AGÊNCIA GOIANA DE DEFESA AGROPECUÁRIA - AGRODEFESA	52.105.000,00	0,00	52.105.000,00
6602	AGÊNCIA GOIANA DE ASSISTÊNCIA TÉCNICA, EXTENSÃO RURAL E PESQUISA AGROPECUÁRIA - EMATER	138.678.000,00	0,00	138.678.000,00
6603	GOIÁS TURISMO - AGÊNCIA ESTADUAL DE TURISMO	277.871.000,00	0,00	277.871.000,00
6604	JUNTA COMERCIAL DO ESTADO DE GOIÁS - JUCEG	98.101.000,00	0,00	98.101.000,00
6605	FUNDAÇÃO DE AMPARO À PESQUISA DO ESTADO DE GOIÁS - FAPEG	199.372.000,00	0,00	199.372.000,00
6606	UNIVERSIDADE ESTADUAL DE GOIÁS - UEG	439.332.000,00	0,00	439.332.000,00
6610	AGÊNCIA DE FOMENTO DE GOIÁS S/A - GOIASFOMENTO	0,00	419.736.000,00	419.736.000,00
6611	COMPANHIA DE DESENVOLVIMENTO ECONÔMICO DE GOIÁS - CODEGO	0,00	216.214.000,00	216.214.000,00
6612	CENTRAIS DE ABASTECIMENTO DE GOIÁS S/A - CEASA - GO	0,00	14.900.000,00	14.900.000,00
6701	AGÊNCIA GOIANA DE TRANSPORTES E OBRAS - AGETOP	5.396.312.000,00	0,00	5.396.312.000,00
6702	AGÊNCIA GOIANA DE GÁS CANALIZADO S/A - GOIÁSGÁS	0,00	4.000.000,00	4.000.000,00



Estado de Goiás

PLANO PLURIANUAL 2016 - 2019

RESUMO GERAL DA PROGRAMAÇÃO POR ÓRGÃO E FONTE DE RECURSOS

(R\$ 1,00)

CÓD	ÓRGÃO	TOTAL OGE	EXTRA OGE	TOTAL GERAL
6703	COMPANHIA DE TELECOMUNICAÇÕES E SOLUÇÕES - CELGTELECOM	0,00	10.000.000,00	10.000.000,00
6704	SANEAMENTO DE GOIÁS S/A - SANEAGO	0,00	1.810.932.000,00	1.810.932.000,00
6706	COMPANHIA DE INVESTIMENTO E PARCERIAS DO ESTADO DE GOIÁS - GOIASPARCERIAS	0,00	8.320.000,00	8.320.000,00
6707	METROBUS TRANSPORTE COLETIVO S/A - METROBUS	0,00	104.600.000,00	104.600.000,00
6708	AGÊNCIA GOIANA DE HABITAÇÃO S/A	0,00	776.200.000,00	776.200.000,00
6709	CELG GERAÇÃO E TRANSMISSÃO S.A. - CELG G T	0,00	454.325.000,00	454.325.000,00
TOTAL GERAL		29.509.777.000,00	3.957.769.000,00	33.467.546.000,00

NESSE QUADRO NÃO ESTÃO INCLUÍDOS OS VALORES REFERENTES AOS PROGRAMAS DE APOIO ADMINISTRATIVO



SEGPLAN
SECRETARIA DE ESTADO DE
GESTÃO E PLANEJAMENTO

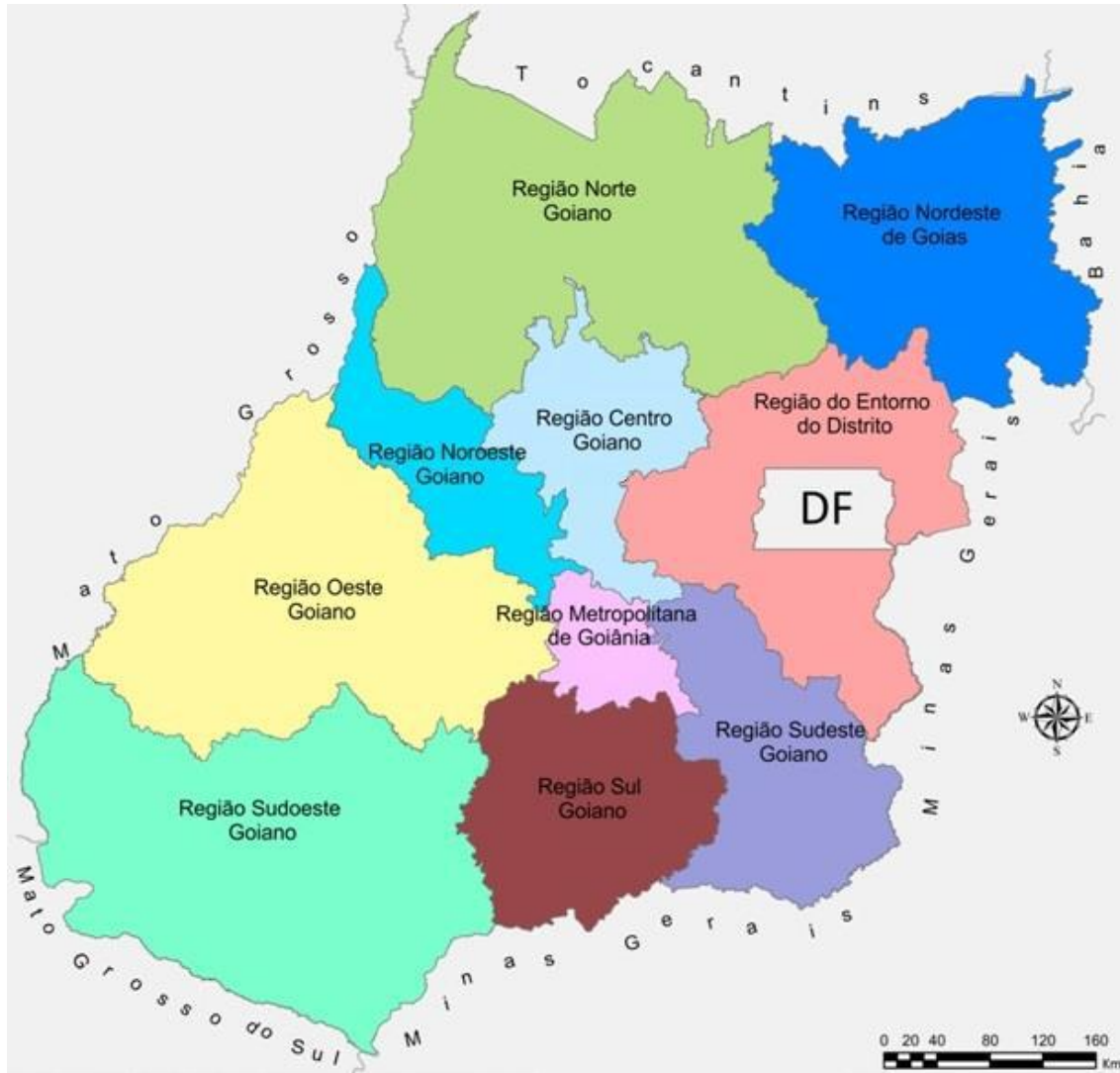
**GOVERNO DE
GOIÁS**

Regiões de Planejamento





ESTADO DE GOIÁS
REGIÕES DE PLANEJAMENTO



Fonte: Instituto Mauro Borges/SEGPLAN-Go



ESTADO DE GOIÁS

MUNICÍPIOS POR REGIÃO DE PLANEJAMENTO

1 - Região Metropolitana	2 - Região Centro Goiano (Eixo Br-153)	3 - Região Norte Goiano	4 - Região Nordeste Goiano	5 - Região do Entorno do DF
Abadia de Goiás Aparecida de Goiânia Aragoiânia Bela Vista de Goiás Bonfinópolis Brazabrantes Caldazinha Caturai Goianópolis Goianira Guapó Hidrolândia Inhumas Nerópolis Nova Veneza Santo Antônio de Goiás Senador Canedo Terezópolis de Goiás Trindade Total: 20 municípios	Anápolis Barro Alto Campo Limpo de Goiás Carmo do Rio Verde Ceres Damolândia Goianésia Guarinos Hidrolina Ipiranga de Goiás Itapaci Jaraguá Jesúpolis Morro Agudo de Goiás Nova América Nova Glória Ouro Verde de Goiás Petrolina de Goiás Pilar de Goiás Rialma Rianópolis Rubiataba Santa Isabel Santa Rita do Novo Destino Santa Rosa de Goiás São Francisco de Goiás São Luiz do Norte São Patrício Taquaral de Goiás Uruana Vila Propício Total: 31 municípios	Alto Horizonte Amaralina Bonópolis Campinaçu Campinorte Campos Verdes Crixás Estrela do Norte Formoso Mara Rosa Minaçu Montividiu do Norte Mozarlândia Mundo Novo Munópolis Niquelândia Nova Crixás Nova Iguaçu de Goiás Novo Planalto Porangatu Santa Tereza de Goiás Santa Terezinha de Goiás São Miguel do Araguaia Trombas Uirapuru Uruaçu Total: 26 municípios	Alto Paraíso de Goiás Alvorada do Norte Buritinópolis Campos Belos Cavalcante Colinas do Sul Damianópolis Divinópolis de Goiás Flores de Goiás Guarani de Goiás Iaciara Mambai Monte Alegre de Goiás Nova Roma Posse São Domingos São João d'Aliança Simolândia Sítio d'Abadia Teresina de Goiás Total: 20 municípios	Abadiânia Água Fria de Goiás Águas Lindas de Goiás Alexânia Cabeceiras Cidade Ocidental Cocalzinho de Goiás Corumbá de Goiás Cristalina Formosa Luziânia Mimoso de Goiás Novo Gama Padre Bernardo Pirenópolis Planaltina Santo Antônio do Descoberto Valparaíso de Goiás Vila Boa Total: 19 municípios
6-Região Sudeste Goiano (Estrada de Ferro)	7 - Região Sul Goiano	8 - Região Sudoeste Goiano	9 - Região Oeste Goiano	10 - Região Noroeste Goiano
Anhanguera Campo Alegre de Goiás Catalão Corumbaliba Cristianópolis Cumari Davinópolis Gameleira de Goiás Goianira Ipameri Leopoldo de Bulhões Nova Aurora Orizona Ouvidor Palmelo Pires do Rio Santa Cruz de Goiás São Miguel do Passa Quatro Silvânia Três Ranchos Urutai Vianópolis Total: 22 municípios	Água Limpa Aloândia Bom Jesus de Goiás Buriti Alegre Cachoeira Dourada Caldas Novas Cezarina Cromínia Edealina Edéia Goiatuba Inaciolândia Indiara Itumbiara Joviânia Mairipotaba Marzagão Morrinhos Panamá Piracanjuba Pontalina Porteirão Professor Jamil Rio Quente Varjão Vicentinópolis Total: 26 municípios	Acreúna Aparecida do Rio Doce Aporé Cachoeira Alta Caçu Castelândia Chapadão do Céu Gouvelândia Itajá Itarumã Jataí Lagoa Santa Maurilândia Mineiros Montividiu Paranaiguara Perolândia Portelândia Quirinópolis Rio Verde Santa Helena de Goiás Santa Rita do Araguaia Santo Antônio da Barra São Simão Serranópolis Turvelândia Total: 26 municípios	Adelândia Americano do Brasil Amarópolis Anicuns Aragarças Arenópolis Aurilândia Avelinópolis Baliza Bom Jardim de Goiás Britânia Lagoa de Goiás Cachoeira de Goiás Caiapônia Campestre de Goiás Córrego do Ouro Diorama Doverlândia Fazenda Nova Firminópolis Iporá Israelândia Itapirapuã Ivolândia Jandaia Jaupaci Jussara Moiporá Montes Claros de Goiás Mossâmedes Nazário Novo Brasil Palestina de Goiás Palmeiras de Goiás Palminópolis Paraúna Piranhas Sanclerlândia Santa Bárbara de Goiás Santa Fé de Goiás São João da Paraúna São Luis de Montes Belos Turvânia Total: 43 municípios	Araçu Araguapaz Aruanã Faina Goiás Guaraíta Heitorai Itaberaí Itaguari Itaguaru Itapuranga Itauçu Matrinchã Total: 13 municípios



SEGPLAN
SECRETARIA DE ESTADO DE
GESTÃO E PLANEJAMENTO

**GOVERNO DE
GOIÁS**